

## Scheda Unica Annuale - Soddisfazione per il corso di studio concluso e condizione occupazionale dei laureati

### Opzioni:

I dati **includono** i laureati di [corsi equivalenti del 509](#).

I dati sono confrontati con il totale sull'**ateneo** (stessa tipologia di corso).

### Soddisfazione per il corso di studio concluso

dati aggiornati ad aprile 2019

Ateneo: **Università degli Studi 'Magna Graecia' di CATANZARO - laurea magistrale biennale**

Classe: **biotecnologie mediche, veterinarie e farmaceutiche (LM-9)**

Corso: **biotecnologie mediche, veterinarie e farmaceutiche - già biotecnologie applicate alla nutrizione (LM-9)**

Laureati nell'anno solare 2018 (*valori assoluti*)

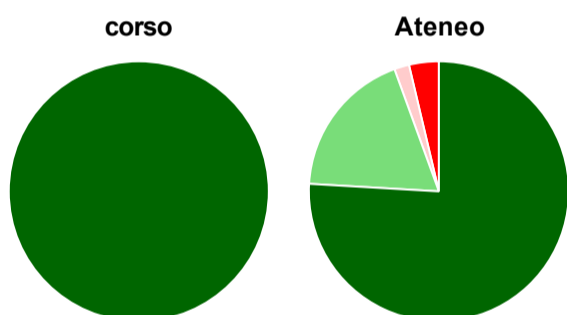
Laureati: **16**

Intervistati: **16**

Collettivo esaminato<sup>(a)</sup>: **10** [scheda di dettaglio](#)

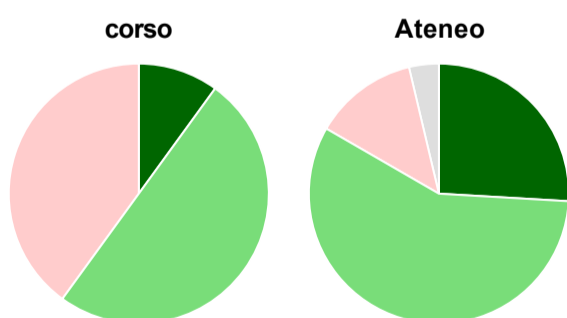
(a) Per una migliore confrontabilità della documentazione, si riportano i dati relativi ai **solli laureati che si sono iscritti al corso di laurea in anni recenti**, cioè a partire dal 2015: 10 di cui 10 intervistati.

#### Hanno frequentato regolarmente



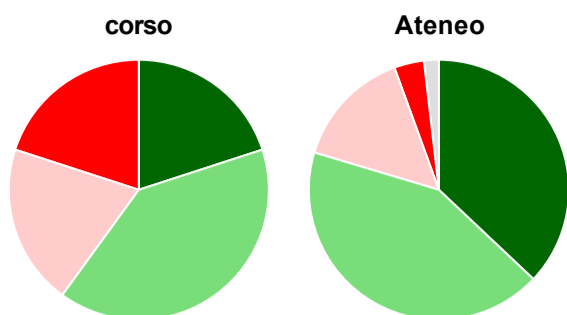
	corso	Ateneo
più del 75% degli insegnamenti previsti	100,0%	75,9%
tra il 50% e il 75%	-	18,5%
tra il 25% e il 50%	-	1,9%
meno del 25%	-	3,7%
non rispondono	-	-
<b>Totale</b>	<b>100%</b>	<b>100%</b>

#### Hanno ritenuto il carico di studio degli insegnamenti adeguato alla durata del corso di studio



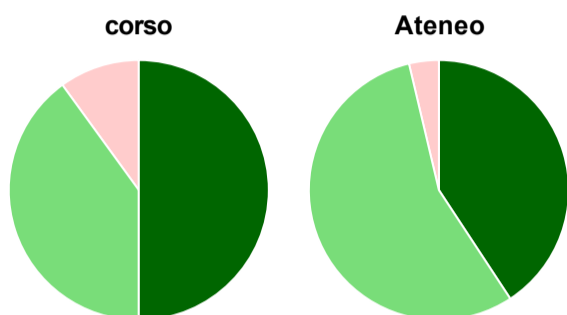
	corso	Ateneo
decisamente sì	10,0%	25,9%
più sì che no	50,0%	57,4%
più no che sì	40,0%	13,0%
decisamente no	-	-
non rispondono	-	3,7%
<b>Totale</b>	<b>100%</b>	<b>100%</b>

### Hanno ritenuto l'organizzazione degli esami (appelli, orari, informazioni, prenotazioni, ...) soddisfacente



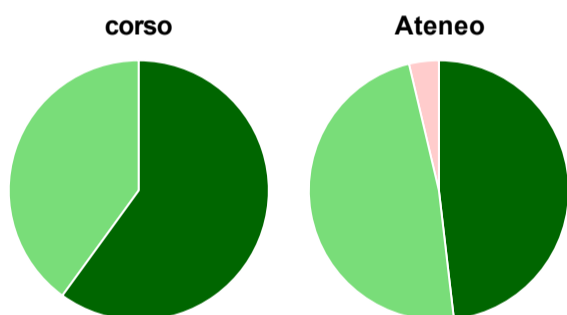
	corso	Ateneo
sempre o quasi sempre	20,0%	37,0%
per più della metà degli esami	40,0%	42,6%
per meno della metà degli esami	20,0%	14,8%
mai o quasi mai	20,0%	3,7%
non rispondono	-	1,9%
<b>Totale</b>	<b>100%</b>	<b>100%</b>

### Sono soddisfatti dei rapporti con i docenti in generale



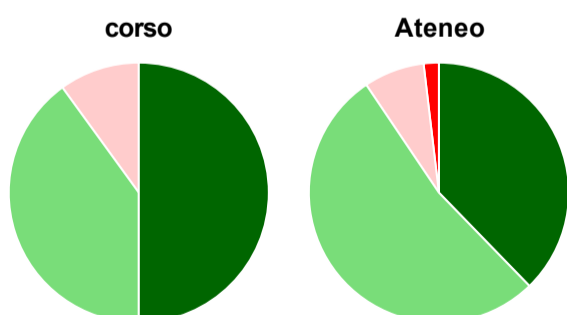
	corso	Ateneo
decisamente sì	50,0%	40,7%
più sì che no	40,0%	55,6%
più no che sì	10,0%	3,7%
decisamente no	-	-
non rispondono	-	-
<b>Totale</b>	<b>100%</b>	<b>100%</b>

### Sono complessivamente soddisfatti del corso di laurea



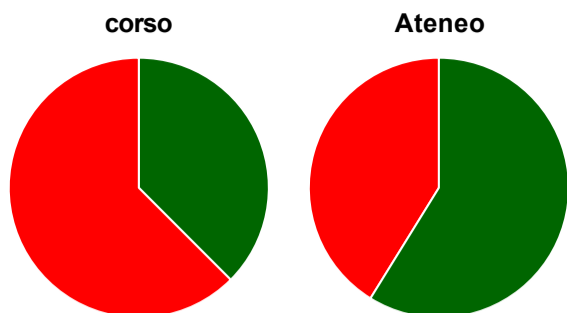
	corso	Ateneo
decisamente sì	60,0%	48,1%
più sì che no	40,0%	48,1%
più no che sì	-	3,7%
decisamente no	-	-
non rispondono	-	-
<b>Totale</b>	<b>100%</b>	<b>100%</b>

### Valutazione delle aule



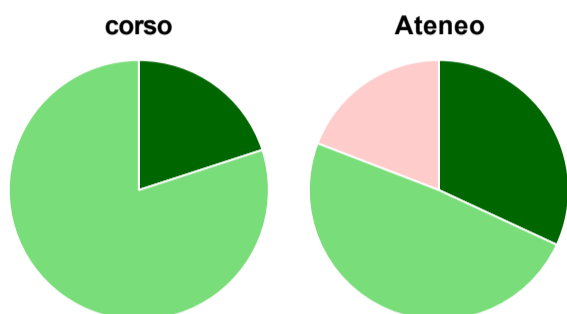
	corso	Ateneo
<b>Hanno utilizzato le aule:</b>	<b>100,0%</b>	<b>98,1%</b>
<b>Valutazione (per 100 fruitori):</b>		
sempre o quasi sempre adeguate	50,0%	37,7%
spesso adeguate	40,0%	52,8%
raramente adeguate	10,0%	7,5%
mai adeguate	-	1,9%
<b>Totale</b>	<b>100%</b>	<b>100%</b>

## Valutazione delle postazioni informatiche



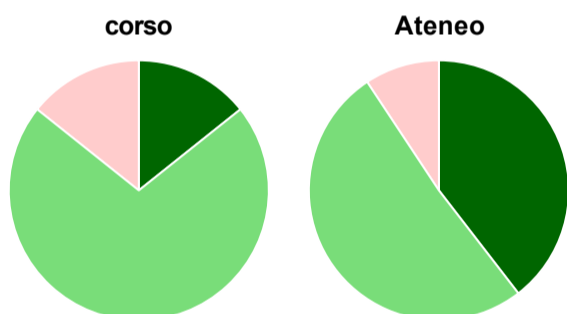
	corso	Ateneo
<b>Hanno utilizzato le postazioni informatiche:</b>	<b>80,0%</b>	<b>94,4%</b>
<b>Valutazione (per 100 fruitori):</b>		
in numero adeguato	37,5%	58,8%
in numero inadeguato	62,5%	41,2%
<b>Totale</b>	<b>100%</b>	<b>100%</b>

## Valutazione delle attrezzature per le altre attività didattiche (laboratori, attività pratiche, ...)



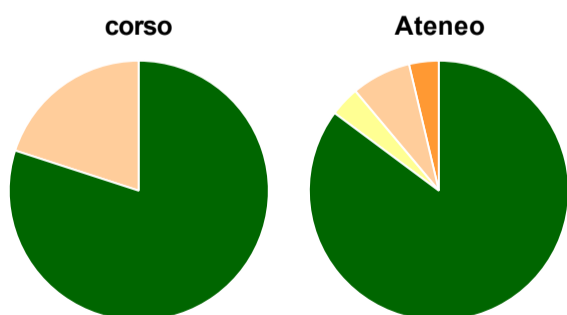
	corso	Ateneo
<b>Hanno utilizzato le attrezzature per le altre attività didattiche (laboratori, attività pratiche, ...):</b>	<b>100,0%</b>	<b>87,0%</b>
<b>Valutazione (per 100 fruitori):</b>		
sempre o quasi sempre adeguate	20,0%	31,9%
spesso adeguate	80,0%	48,9%
raramente adeguate	-	19,1%
mai adeguate	-	-
<b>Totale</b>	<b>100%</b>	<b>100%</b>

## Valutazione dei servizi di biblioteca (prestito/consultazione, orari di apertura, ...)



	corso	Ateneo
<b>Hanno utilizzato i servizi di biblioteca (prestito/consultazione, orari di apertura, ...):</b>	<b>70,0%</b>	<b>79,6%</b>
<b>Valutazione (per 100 fruitori):</b>		
decisamente positiva	14,3%	39,5%
abbastanza positiva	71,4%	51,2%
abbastanza negativa	14,3%	9,3%
decisamente negativa	-	-
<b>Totale</b>	<b>100%</b>	<b>100%</b>

## Si iscriverebbero di nuovo all'università?



	corso	Ateneo
sì, allo stesso corso dell'Ateneo	80,0%	85,2%
sì, ma ad un altro corso dell'Ateneo	-	3,7%
sì, allo stesso corso, ma in un altro Ateneo	20,0%	7,4%
sì, ma ad un altro corso e in un altro Ateneo	-	3,7%
non si iscriverebbero più all'università	-	-
non rispondono	-	-
<b>Totale</b>	<b>100%</b>	<b>100%</b>

# Condizione occupazionale

Anno di indagine: **2018**  
dati aggiornati ad aprile 2019

Ateneo: **Università degli Studi 'Magna Graecia' di CATANZARO - laurea magistrale biennale**

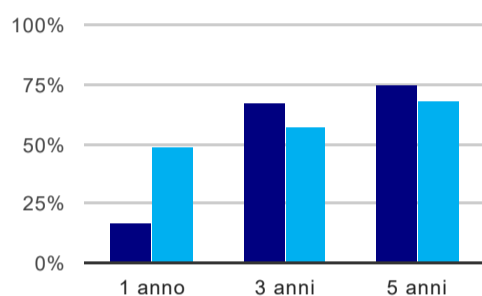
Classe: **biotecnologie mediche, veterinarie e farmaceutiche (LM-9)**

Corso: **biotecnologie mediche, veterinarie e farmaceutiche - già biotecnologie applicate alla nutrizione (LM-9)**

(valori assoluti)	Laureati	Intervistati	Collettivo esaminato <sup>(b)</sup>	
Laureati del 2017 a 1 anno:	7	6	6	<a href="#">scheda di dettaglio</a>
Laureati del 2015 a 3 anni:	7	5	3	<a href="#">scheda di dettaglio</a>
Laureati del 2013 a 5 anni:	8	5	4	<a href="#">scheda di dettaglio</a>

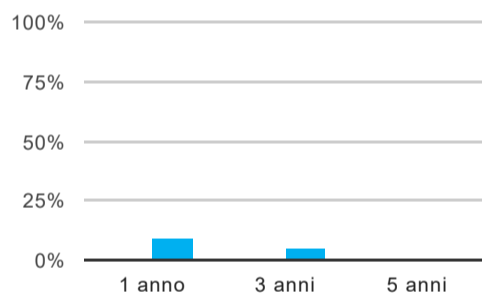
(b) Per una migliore confrontabilità della documentazione, si riportano i dati relativi ai **solli laureati che non lavoravano al momento della laurea**.

## Tasso di occupazione<sup>(1)</sup>



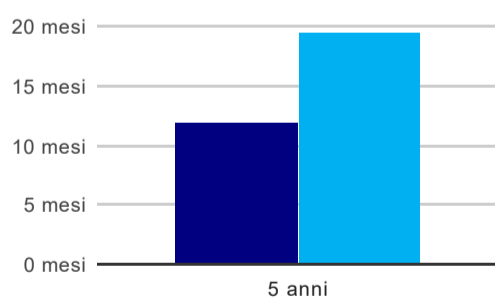
	1 anno	3 anni	5 anni
corso	16,7%	66,7%	75,0%
Ateneo	49,1%	57,1%	67,6%

## Laureati che non lavorano, non cercano lavoro, ma sono impegnati in un corso universitario o in un tirocinio/praticantato<sup>(2)</sup>



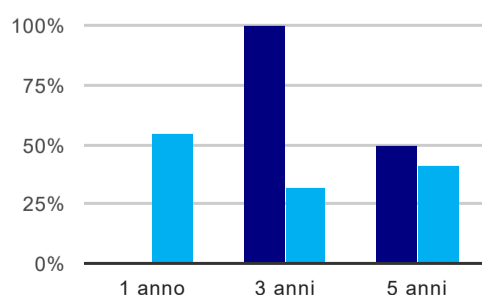
	1 anno	3 anni	5 anni
corso	-	-	-
Ateneo	9,1%	4,8%	-

## Tempi di ingresso nel mercato del lavoro, dall'inizio della ricerca al reperimento del primo lavoro (medie, in mesi)



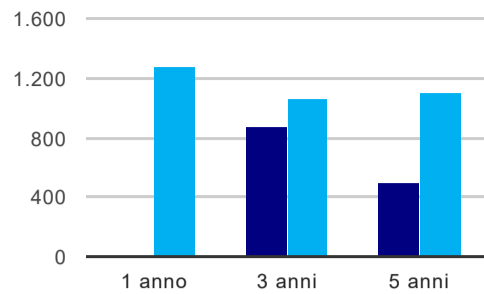
	1 anno	3 anni	5 anni
corso	-	-	12,0 mesi
Ateneo	-	-	19,5 mesi

## Occupati che, nel lavoro, utilizzano in misura elevata le competenze acquisite con la laurea



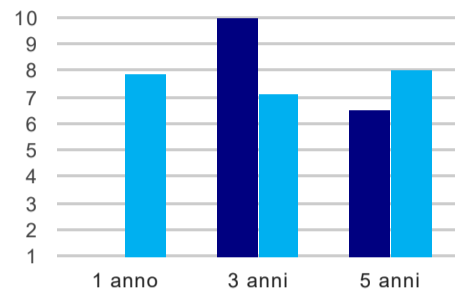
	1 anno	3 anni	5 anni
corso	-	100,0%	50,0%
Ateneo	55,0%	31,6%	40,9%

### Retribuzione mensile netta (medie, in euro)



	1 anno	3 anni	5 anni
corso	-	876	501
Ateneo	1.276	1.056	1.096

### Soddisfazione per il lavoro svolto (medie, scala 1-10)



	1 anno	3 anni	5 anni
corso	-	10,0	6,5
Ateneo	7,9	7,1	8,0

(1) sono considerati occupati tutti coloro che dichiarano di svolgere una qualsiasi attività, anche di formazione o non in regola, purché retribuita.

(2) sono compresi quanti risultano impegnati in dottorati di ricerca, scuole di specializzazione, master universitari e, per i laureati di primo livello, altri corsi di laurea (di qualunque tipo, compresi i corsi attivati presso una delle Istituzioni di Alta Formazione Artistica e Musicale).

#### Elenco dei corsi aggregati

##### **biotecnologie mediche, veterinarie e farmaceutiche - già biotecnologie applicate alla nutrizione (LM-9)**

classe di laurea: biotecnologie mediche, veterinarie e farmaceutiche (LM-9)

ordinamento 270 - codizione OFF.F 0790107301000001

sedi: CATANZARO - attivo dal 2011 al 2016

##### **biotecnologie mediche veterinarie e farmaceutiche (9/S)**

classe di laurea: biotecnologie mediche, veterinarie e farmaceutiche (9/S)

ordinamento 509 - codizione OFF.F 0790104040800001

sedi: CATANZARO - attivo dal 2004 al 2009