

[cambia](#)**Collettivo Selezionato:**

anno di laurea: 2017  
 tipo di corso: laurea di primo livello  
 Ateneo: Catanzaro  
 Facoltà/Dipartimento/Scuola: tutte  
 gruppo disciplinare: tutti  
 classe di laurea: tutte  
 corso di laurea: tecniche di laboratorio  
 biomedico (L/SNT3)  
 aggrega corsi 270-509: sì

Per una migliore lettura dei dati si consultino le [note metodologiche](#)

Salvo diversa indicazione, si autorizza la riproduzione a fini non commerciali e con citazione della fonte

PROFILO DEI LAUREATI	Collettivo selezionato	Collettivo selezionato (disaggregato per anno iscrizione al corso di laurea)	
		iscrizione in anni meno recenti <sup>(1)</sup>	iscrizione in anni recenti <sup>(1)</sup>
<b>Numero dei laureati</b>	<b>43</b>	<b>9</b>	<b>34</b>
<b>Hanno compilato il questionario</b>	<b>36</b>	<b>8</b>	<b>28</b>
<b>Tasso di compilazione</b>	<b>83,7</b>	<b>88,9</b>	<b>82,4</b>


1. ANAGRAFICO	Collettivo selezionato	Collettivo selezionato (disaggregato per anno iscrizione al corso di laurea)	
		iscrizione in anni meno recenti <sup>(1)</sup>	iscrizione in anni recenti <sup>(1)</sup>
<b>Genere (%)</b>			
Uomini	32,6	22,2	35,3
Donne	67,4	77,8	64,7
<b>Età alla laurea (%)</b>			
Meno di 23 anni	37,2	-	47,1
23-24 anni	30,2	22,2	32,4
25-26 anni	14,0	33,3	8,8
27 anni e oltre	18,6	44,4	11,8
<b>Età alla laurea (medie, in anni)</b>	<b>24,7</b>	<b>27,7</b>	<b>23,9</b>
<b>Cittadini stranieri (%)</b>	-	-	-
<b>Residenza (%)</b>			
Stessa provincia della sede degli studi	53,5	88,9	44,1
Altra provincia della stessa regione	39,5	11,1	47,1
Altra regione	7,0	-	8,8
Estero	-	-	-


2. ORIGINE SOCIALE	Collettivo selezionato	Collettivo selezionato (disaggregato per anno iscrizione al corso di laurea)	
		iscrizione in anni meno recenti <sup>(1)</sup>	iscrizione in anni recenti <sup>(1)</sup>
<b>Titolo di studio dei genitori (%)</b>			
Entrambi con laurea	5,6	12,5	3,6
Uno solo con laurea	11,1	25,0	7,1
Scuola media superiore	61,1	37,5	67,9
Titoli inferiori o nessun titolo	19,4	12,5	21,4
<b>Classe sociale (%)</b>			
Classe elevata	16,7	12,5	17,9
Classe media impiegatizia	33,3	25,0	35,7
Classe media autonoma	19,4	12,5	21,4
Classe del lavoro esecutivo	25,0	25,0	25,0



3. STUDI SECONDARI SUPERIORI	Collettivo selezionato	Collettivo selezionato (disaggregato per anno iscrizione al corso di laurea)	
		iscrizione in anni meno recenti <sup>(1)</sup>	iscrizione in anni recenti <sup>(1)</sup>
<b>Diploma (%)</b>			
Liceo classico	11,6	-	14,7
Liceo linguistico	2,3	11,1	-
Liceo scientifico	44,2	33,3	47,1
Liceo socio-psico-pedagogico o ist. magistrale	14,0	11,1	14,7
Tecnico	25,6	44,4	20,6
Professionale	2,3	-	2,9
Istruzione artistica	-	-	-
Titolo estero	-	-	-
<b>Voto di diploma (medie, in 100-mi) </b>	<b>85,7</b>	<b>80,6</b>	<b>87,1</b>
<b>Hanno conseguito il diploma (%) </b>			
Nella stessa provincia della sede degli studi universitari	53,5	88,9	44,1
In una provincia limitrofa	39,5	11,1	47,1
In una provincia non limitrofa, ma nella stessa ripartizione geografica	7,0	-	8,8
Al Sud, ma si sono laureati al Centro-Nord	-	-	-
Al Centro, ma si sono laureati al Nord o al Sud	-	-	-
Al Nord, ma si sono laureati al Centro-Sud	-	-	-
All'estero	-	-	-


4. RIUSCITA NEGLI STUDI UNIVERSITARI	Collettivo selezionato	Collettivo selezionato (disaggregato per anno iscrizione al corso di laurea)	
		iscrizione in anni meno recenti <sup>(1)</sup>	iscrizione in anni recenti <sup>(1)</sup>
<b>Hanno precedenti esperienze universitarie (%) </b>	<b>38,9</b>	<b>62,5</b>	<b>32,1</b>
Portate a termine	11,1	25,0	7,1
Non portate a termine	27,8	37,5	25,0
<b>Nessuna precedente esperienza universitaria</b>	<b>58,3</b>	<b>37,5</b>	<b>64,3</b>
<b>Motivazioni molto importanti nella scelta del corso di laurea (%) </b>			
Fattori sia culturali sia professionalizzanti	63,9	87,5	57,1
Fattori prevalentemente culturali	19,4	12,5	21,4
Fattori prevalentemente professionalizzanti	5,6	-	7,1
Né gli uni né gli altri	11,1	-	14,3
<b>Età all'immatricolazione (%) </b>			
Regolare o 1 anno di ritardo	74,4	55,6	79,4
2 o più anni di ritardo	25,6	44,4	20,6
<b>Punteggio degli esami (medie, in 30-mi) </b>	<b>27,0</b>	<b>26,4</b>	<b>27,2</b>
<b>Voto di laurea (medie, in 110-mi) </b>	<b>109,1</b>	<b>106,9</b>	<b>109,6</b>
<b>Regolarità negli studi (%) </b>			
In corso	60,5	-	76,5
1° anno fuori corso	20,9	44,4	14,7
2° anno fuori corso	4,7	11,1	2,9
3° anno fuori corso	9,3	33,3	2,9
4° anno fuori corso	-	-	-
5° anno fuori corso e oltre	4,7	11,1	2,9
<b>Durata degli studi (medie, in anni) </b>	<b>4,1</b>	<b>5,6</b>	<b>3,7</b>
<b>Ritardo alla laurea (medie, in anni) </b>	<b>0,8</b>	<b>2,2</b>	<b>0,4</b>
<b>Indice di ritardo (rapporto fra ritardo e durata normale del corso) </b>	<b>0,26</b>	<b>0,72</b>	<b>0,14</b>


5. CONDIZIONI DI STUDIO	Collettivo selezionato	Collettivo selezionato (disaggregato per anno iscrizione al corso di laurea)	
		iscrizione in anni meno recenti <sup>(1)</sup>	iscrizione in anni recenti <sup>(1)</sup>
<b>Hanno alloggiato a meno di un'ora di viaggio dalla sede degli studi (%)</b>			
Più del 50% della durata degli studi	72,2	62,5	75,0
Meno del 50%	25,0	25,0	25,0
<b>Hanno frequentato regolarmente (%)</b>			
Più del 75% degli insegnamenti previsti	86,1	75,0	89,3
Tra il 50% e il 75%	13,9	25,0	10,7
Tra il 25% e il 50%	-	-	-
Meno del 25%	-	-	-
<b>Hanno usufruito del servizio di borse di studio (%)</b>	<b>19,4</b>	-	<b>25,0</b>
<b>Hanno svolto periodi di studio all'estero nel corso degli studi universitari (%)</b>	-	-	-
Con Erasmus o altro programma dell'Unione Europea	-	-	-
Altra esperienza riconosciuta dal corso di studi	-	-	-
Iniziativa personale	-	-	-
<b>Non hanno compiuto studi all'estero</b>	<b>100,0</b>	<b>100,0</b>	<b>100,0</b>
<b>1 o più esami all'estero convalidati (%)</b>	-	-	-
<b>Hanno preparato all'estero una parte significativa della tesi (%)</b>	-	-	-
<b>Hanno svolto tirocini/stage o lavoro riconosciuti dal corso di laurea (%)</b>	<b>77,8</b>	<b>75,0</b>	<b>78,6</b>
Tirocini organizzati dal corso e svolti presso l'università	25,0	25,0	25,0
Tirocini organizzati dal corso e svolti al di fuori dell'università	41,7	37,5	42,9
Attività di lavoro successivamente riconosciute dal corso	5,6	-	7,1
<b>Nessuna esperienza di tirocinio o lavoro riconosciuto</b>	<b>22,2</b>	<b>25,0</b>	<b>21,4</b>
<b>Mesi impiegati per la tesi/prova finale (medie)</b>	<b>6,4</b>	<b>8,3</b>	<b>5,9</b>

6. LAVORO DURANTE GLI STUDI	Collettivo selezionato	Collettivo selezionato (disaggregato per anno iscrizione al corso di laurea)	
		iscrizione in anni meno recenti <sup>(1)</sup>	iscrizione in anni recenti <sup>(1)</sup>
<b>Hanno esperienze di lavoro (%) </b>	<b>30,6</b>	<b>37,5</b>	<b>28,6</b>
Lavoratori-studenti	-	-	-
Altre esperienze di lavoro con continuità a tempo pieno	-	-	-
Lavoro a tempo parziale	5,6	12,5	3,6
Lavoro occasionale, saltuario, stagionale	25,0	25,0	25,0
<b>Nessuna esperienza di lavoro</b>	<b>69,4</b>	<b>62,5</b>	<b>71,4</b>
<b>Lavoro coerente con gli studi</b>	<b>2,8</b>	-	<b>3,6</b>

7. GIUDIZI SULL'ESPERIENZA UNIVERSITARIA	Collettivo selezionato	Collettivo selezionato (disaggregato per anno iscrizione al corso di laurea)	
		iscrizione in anni meno recenti <sup>(1)</sup>	iscrizione in anni recenti <sup>(1)</sup>
<b>Sono complessivamente soddisfatti del corso di laurea (%)</b>			
Decisamente sì	41,7	62,5	35,7
Più sì che no	52,8	12,5	64,3
Più no che sì	2,8	12,5	-
Decisamente no	2,8	12,5	-
<b>Sono soddisfatti dei rapporti con i docenti in generale (%)</b>			
Decisamente sì	22,2	25,0	21,4
Più sì che no	72,2	62,5	75,0
Più no che sì	5,6	12,5	3,6
Decisamente no	-	-	-
<b>Sono soddisfatti dei rapporti con gli studenti (%)</b>			
Decisamente sì	72,2	62,5	75,0
Più sì che no	25,0	25,0	25,0
Più no che sì	-	-	-
Decisamente no	2,8	12,5	-
<b>Valutazione delle aule (%)</b>			
Sempre o quasi sempre adeguate	30,6	37,5	28,6
Spesso adeguate	41,7	62,5	35,7
Raramente adeguate	27,8	-	35,7
Mai adeguate	-	-	-
Non utilizzate	-	-	-
<b>Valutazione delle postazioni informatiche (%)</b>			
Presenti e in numero adeguato	66,7	75,0	64,3
Presenti, ma in numero inadeguato	13,9	12,5	14,3
Non presenti	5,6	12,5	3,6
Non utilizzate	13,9	-	17,9
<b>Valutazione delle biblioteche (prestito/consultazione, orari di apertura ...) (%)</b>			
Decisamente positiva	25,0	25,0	25,0
Abbastanza positiva	33,3	50,0	28,6
Abbastanza negativa	11,1	-	14,3
Decisamente negativa	2,8	-	3,6
Non utilizzate	27,8	25,0	28,6
<b>Valutazione delle attrezzature per le altre attività didattiche (laboratori, attività pratiche, ) (%)</b>			
Sempre o quasi sempre adeguate	50,0	62,5	46,4
Spesso adeguate	36,1	37,5	35,7
Raramente adeguate	13,9	-	17,9
Mai adeguate	-	-	-
Non utilizzate	-	-	-
<b>Valutazione degli spazi dedicati allo studio individuale (%)</b>			
Presenti e adeguati	47,2	50,0	46,4
Presenti, ma inadeguati	38,9	25,0	42,9
Non presenti	5,6	12,5	3,6
Non utilizzati	8,3	12,5	7,1
<b>Il carico di studio degli insegnamenti è stato adeguato alla durata del corso di studio? (%)</b>			
Decisamente sì	33,3	37,5	32,1
Più sì che no	41,7	50,0	39,3
Più no che sì	25,0	12,5	28,6
Decisamente no	-	-	-
<b>Si iscriverebbero di nuovo all'università? (%) </b>			
Sì, allo stesso corso dell'Ateneo	61,1	62,5	60,7
Sì, ma ad un altro corso dell'Ateneo	13,9	12,5	14,3
Sì, allo stesso corso ma in un altro Ateneo	13,9	12,5	14,3
Sì, ma ad un altro corso e in un altro Ateneo	11,1	12,5	10,7
Non si iscriverebbero più all'università	-	-	-

8. CONOSCENZE LINGUISTICHE E INFORMATICHE	Collettivo selezionato	Collettivo selezionato (disaggregato per anno iscrizione al corso di laurea)	
		iscrizione in anni meno recenti <sup>(1)</sup>	iscrizione in anni recenti <sup>(1)</sup>
<b>Lingue straniere: conoscenza "almeno buona" (%)</b> 			
Inglese scritto	63,9	87,5	57,1
Inglese parlato	61,1	75,0	57,1
Francese scritto	25,0	50,0	17,9
Francese parlato	22,2	37,5	17,9
Spagnolo scritto	2,8	12,5	-
Spagnolo parlato	5,6	25,0	-
Tedesco scritto	-	-	-
Tedesco parlato	-	-	-
<b>Strumenti informatici: conoscenza "almeno buona" (%)</b> 			
Navigazione in Internet e comunicazione in rete	80,6	87,5	78,6
Word processor	75,0	75,0	75,0
Fogli elettronici	58,3	75,0	53,6
Strumenti di presentazione	69,4	75,0	67,9
Sistemi operativi	80,6	87,5	78,6
Multimedia	52,8	62,5	50,0
Linguaggi di programmazione	16,7	37,5	10,7
Data base	27,8	37,5	25,0
Realizzazione siti web	16,7	50,0	7,1
Reti di trasmissione dati	22,2	50,0	14,3
CAD/CAM/CAE - progettazione assistita	19,4	37,5	14,3

9. PROSPETTIVE DI STUDIO	Collettivo selezionato	Collettivo selezionato (disaggregato per anno iscrizione al corso di laurea)	
		iscrizione in anni meno recenti <sup>(1)</sup>	iscrizione in anni recenti <sup>(1)</sup>
<b>Intendono proseguire gli studi (%)</b>	<b>80,6</b>	<b>62,5</b>	<b>85,7</b>
Altra laurea triennale	2,8	-	3,6
Laurea magistrale	33,3	12,5	39,3
Laurea magistrale a ciclo unico	5,6	-	7,1
Dottorato di ricerca	-	-	-
Diploma accademico (Alta Formazione Artistica e Musicale) 	-	-	-
Scuola di specializzazione post-laurea	11,1	12,5	10,7
Master universitario	13,9	12,5	14,3
Altro tipo di master o corso di perfezionamento	8,3	12,5	7,1
Tirocinio, praticantato	2,8	-	3,6
Attività sostenuta da borsa o assegno di studio	-	-	-
Altre attività di qualificazione professionale	-	-	-
<b>Non intendono proseguire</b>	<b>19,4</b>	<b>37,5</b>	<b>14,3</b>

10. PROSPETTIVE DI LAVORO	Collettivo selezionato	Collettivo selezionato (disaggregato per anno iscrizione al corso di laurea)	
		iscrizione in anni meno recenti <sup>(1)</sup>	iscrizione in anni recenti <sup>(1)</sup>
<b>Aspetti ritenuti rilevanti nella ricerca del lavoro: decisamente sì (%)</b>			
Acquisizione di professionalità	91,7	75,0	96,4
Possibilità di carriera	83,3	75,0	85,7
Possibilità di guadagno	77,8	75,0	78,6
Stabilità/sicurezza del posto di lavoro	86,1	75,0	89,3
Rispondenza a interessi culturali	63,9	62,5	64,3
Coerenza con gli studi	86,1	87,5	85,7
Utilità sociale del lavoro	80,6	87,5	78,6
Prestigio ricevuto dal lavoro	55,6	62,5	53,6
Coinvolgimento e partecipazione all'attività lavorativa e ai processi decisionali	75,0	62,5	78,6
Indipendenza o autonomia	80,6	87,5	78,6
Flessibilità dell'orario di lavoro	50,0	62,5	46,4
Rapporti con i colleghi sul luogo di lavoro	75,0	50,0	82,1
Luogo di lavoro (ubicazione, caratteristiche fisiche dell'ambiente di lavoro)	66,7	62,5	67,9
Tempo libero	69,4	87,5	64,3
Opportunità di contatti con l'estero	58,3	50,0	60,7
Possibilità di utilizzare al meglio le competenze acquisite	86,1	75,0	89,3
<b>Sono interessati a lavorare nei seguenti settori: decisamente sì (%)</b>			
Pubblico	94,4	87,5	96,4
Privato (compreso l'avvio di un'attività autonoma/in conto proprio)	58,3	50,0	60,7
<b>Disponibilità a lavorare per tipo di relazione contrattuale: decisamente sì (%)</b>			
<b>ORARIO/MODALITÀ LAVORATIVA</b>			
Tempo pieno	83,3	87,5	82,1
Part-time	61,1	50,0	64,3
Telelavoro	33,3	25,0	35,7
<b>CONTRATTO</b>			
A tutele crescenti 	91,7	100,0	89,3
A tempo determinato	41,7	25,0	46,4
Stage	25,0	25,0	25,0
Apprendistato	25,0	25,0	25,0
Somministrazione di lavoro (ex interinale)	16,7	25,0	14,3
Occasionale accessorio (voucher o buoni lavoro)	13,9	25,0	10,7
Autonomo/in conto proprio	27,8	37,5	25,0
<b>Disponibilità a lavorare nelle seguenti aree geografiche: decisamente sì (%)</b>			
Provincia di residenza	86,1	75,0	89,3
Provincia degli studi	77,8	62,5	82,1
Regione degli studi	86,1	75,0	89,3
Italia settentrionale	66,7	37,5	75,0
Italia centrale	63,9	50,0	67,9
Italia meridionale	69,4	50,0	75,0
Stato europeo	63,9	62,5	64,3
Stato extraeuropeo	36,1	37,5	35,7
<b>Disponibilità ad effettuare trasferte di lavoro (%)</b>			
Sì, anche con trasferimenti di residenza	75,0	62,5	78,6
Sì, anche frequenti (senza cambi di residenza)	13,9	25,0	10,7
Sì, ma solo in numero limitato	11,1	12,5	10,7
Non disponibili a trasferte	-	-	-

(1) I laureati iscritti in tempi recenti sono coloro che si sono iscritti:  
- per il primo livello, al più 4 anni prima del conseguimento del titolo  
- per i magistrali biennali, al più 3 anni prima del conseguimento del titolo  
- per i magistrali a ciclo unico in Medicina e Chirurgia e Odontoiatria e protesi dentaria (quest'ultima solo per l'ordinamento 270/04), al più 7 anni prima del conseguimento del titolo  
- per i magistrali a ciclo unico (escluse le classi di laurea sopra citate), al più 6 anni prima del conseguimento del titolo  
- per il corso non riformato in Scienze della Formazione primaria, al più 5 anni prima del conseguimento del titolo