

[cambia](#)**Collettivo Selezionato:**

anno di laurea: 2017
 tipo di corso: laurea di primo livello
 Ateneo: Catanzaro
 Facoltà/Dipartimento/Scuola: tutte
 gruppo disciplinare: tutti
 classe di laurea: tutte
 corso di laurea: scienze e tecnologie delle
 produzioni animali (L-38)
 aggrega corsi 270-509: sì

Per una migliore lettura dei dati si consultino le [note metodologiche](#)

Salvo diversa indicazione, si autorizza la riproduzione a fini non commerciali e con citazione della fonte

PROFILO DEI LAUREATI	Collettivo selezionato	Collettivo selezionato (disaggregato per anno iscrizione al corso di laurea)	
		iscrizione in anni meno recenti ^{(1) (2)}	iscrizione in anni recenti ⁽²⁾
Numero dei laureati	12	3	9
Hanno compilato il questionario	12	3	9
Tasso di compilazione	100,0	100,0	100,0


1. ANAGRAFICO	Collettivo selezionato	Collettivo selezionato (disaggregato per anno iscrizione al corso di laurea)	
		iscrizione in anni meno recenti ^{(1) (2)}	iscrizione in anni recenti ⁽²⁾
Genere (%)			
Uomini	41,7	*	55,6
Donne	58,3	*	44,4
Età alla laurea (%)			
Meno di 23 anni	33,3	*	44,4
23-24 anni	41,7	*	44,4
25-26 anni	-	*	-
27 anni e oltre	25,0	*	11,1
Età alla laurea (medie, in anni)	25,2	*	23,8
Cittadini stranieri (%)	-	*	-
Residenza (%)			
Stessa provincia della sede degli studi	66,7	*	66,7
Altra provincia della stessa regione	33,3	*	33,3
Altra regione	-	*	-
Estero	-	*	-


2. ORIGINE SOCIALE	Collettivo selezionato	Collettivo selezionato (disaggregato per anno iscrizione al corso di laurea)	
		iscrizione in anni meno recenti ^{(1) (2)}	iscrizione in anni recenti ⁽²⁾
Titolo di studio dei genitori (%)			
Entrambi con laurea	8,3	*	11,1
Uno solo con laurea	-	*	-
Scuola media superiore	33,3	*	22,2
Titoli inferiori o nessun titolo	50,0	*	55,6
Classe sociale (%)			
Classe elevata	8,3	*	11,1
Classe media impiegatizia	16,7	*	11,1
Classe media autonoma	33,3	*	33,3
Classe del lavoro esecutivo	33,3	*	33,3

3. STUDI SECONDARI SUPERIORI	Collettivo selezionato	Collettivo selezionato (disaggregato per anno iscrizione al corso di laurea)	
		iscrizione in anni meno recenti ^{(1) (2)}	iscrizione in anni recenti ⁽²⁾
Diploma (%)			
Liceo classico	-	*	-
Liceo linguistico	-	*	-
Liceo scientifico	25,0	*	33,3
Liceo socio-psico-pedagogico o ist. magistrale	8,3	*	11,1
Tecnico	66,7	*	55,6
Professionale	-	*	-
Istruzione artistica	-	*	-
Titolo estero	-	*	-
Voto di diploma (medie, in 100-mi)	76,3	*	77,9
Hanno conseguito il diploma (%)			
Nella stessa provincia della sede degli studi universitari	66,7	*	66,7
In una provincia limitrofa	33,3	*	33,3
In una provincia non limitrofa, ma nella stessa ripartizione geografica	-	*	-
Al Sud, ma si sono laureati al Centro-Nord	-	*	-
Al Centro, ma si sono laureati al Nord o al Sud	-	*	-
Al Nord, ma si sono laureati al Centro-Sud	-	*	-
All'estero	-	*	-

4. RIUSCITA NEGLI STUDI UNIVERSITARI	Collettivo selezionato	Collettivo selezionato (disaggregato per anno iscrizione al corso di laurea)	
		iscrizione in anni meno recenti ^{(1) (2)}	iscrizione in anni recenti ⁽²⁾
Hanno precedenti esperienze universitarie (%)			
Portate a termine	-	*	-
Non portate a termine	-	*	-
Nessuna precedente esperienza universitaria	91,7	*	88,9
Motivazioni molto importanti nella scelta del corso di laurea (%)			
Fattori sia culturali sia professionalizzanti	66,7	*	66,7
Fattori prevalentemente culturali	8,3	*	11,1
Fattori prevalentemente professionalizzanti	-	*	-
Né gli uni né gli altri	25,0	*	22,2
Età all'immatricolazione (%)			
Regolare o 1 anno di ritardo	91,7	*	88,9
2 o più anni di ritardo	8,3	*	11,1
Punteggio degli esami (medie, in 30-mi)	24,1	*	24,7
Voto di laurea (medie, in 110-mi)	96,8	*	100,0
Regolarità negli studi (%)			
In corso	25,0	*	33,3
1° anno fuori corso	58,3	*	66,7
2° anno fuori corso	-	*	-
3° anno fuori corso	-	*	-
4° anno fuori corso	-	*	-
5° anno fuori corso e oltre	16,7	*	-
Durata degli studi (medie, in anni)	5,0	*	3,7
Ritardo alla laurea (medie, in anni)	1,6	*	0,2
Indice di ritardo (rapporto fra ritardo e durata normale del corso)	0,52	*	0,07


5. CONDIZIONI DI STUDIO	Collettivo selezionato	Collettivo selezionato (disaggregato per anno iscrizione al corso di laurea)	
		iscrizione in anni meno recenti ^{(1) (2)}	iscrizione in anni recenti ⁽²⁾
Hanno alloggiato a meno di un'ora di viaggio dalla sede degli studi (%)			
Più del 50% della durata degli studi	83,3	*	88,9
Meno del 50%	16,7	*	11,1
Hanno frequentato regolarmente (%)			
Più del 75% degli insegnamenti previsti	75,0	*	88,9
Tra il 50% e il 75%	25,0	*	11,1
Tra il 25% e il 50%	-	*	-
Meno del 25%	-	*	-
Hanno usufruito del servizio di borse di studio (%)	41,7	*	55,6
Hanno svolto periodi di studio all'estero nel corso degli studi universitari (%)	-	*	-
Con Erasmus o altro programma dell'Unione Europea	-	*	-
Altra esperienza riconosciuta dal corso di studi	-	*	-
Iniziativa personale	-	*	-
Non hanno compiuto studi all'estero	100,0	*	100,0
1 o più esami all'estero convalidati (%)	-	*	-
Hanno preparato all'estero una parte significativa della tesi (%)	-	*	-
Hanno svolto tirocini/stage o lavoro riconosciuti dal corso di laurea (%)	91,7	*	100,0
Tirocini organizzati dal corso e svolti presso l'università	16,7	*	11,1
Tirocini organizzati dal corso e svolti al di fuori dell'università	75,0	*	88,9
Attività di lavoro successivamente riconosciute dal corso	-	*	-
Nessuna esperienza di tirocinio o lavoro riconosciuto	8,3	*	-
Mesi impiegati per la tesi/prova finale (medie)	5,8	*	6,0

6. LAVORO DURANTE GLI STUDI	Collettivo selezionato	Collettivo selezionato (disaggregato per anno iscrizione al corso di laurea)	
		iscrizione in anni meno recenti ^{(1) (2)}	iscrizione in anni recenti ⁽²⁾
Hanno esperienze di lavoro (%) 	66,7	*	55,6
Lavoratori-studenti	8,3	*	-
Altre esperienze di lavoro con continuità a tempo pieno	16,7	*	-
Lavoro a tempo parziale	16,7	*	22,2
Lavoro occasionale, saltuario, stagionale	25,0	*	33,3
Nessuna esperienza di lavoro	33,3	*	44,4
Lavoro coerente con gli studi	25,0	*	22,2

7. GIUDIZI SULL'ESPERIENZA UNIVERSITARIA	Collettivo selezionato	Collettivo selezionato (disaggregato per anno iscrizione al corso di laurea)	
		iscrizione in anni meno recenti ^{(1) (2)}	iscrizione in anni recenti ⁽²⁾
Sono complessivamente soddisfatti del corso di laurea (%)			
Decisamente sì	58,3	*	55,6
Più sì che no	41,7	*	44,4
Più no che sì	-	*	-
Decisamente no	-	*	-
Sono soddisfatti dei rapporti con i docenti in generale (%)			
Decisamente sì	41,7	*	55,6
Più sì che no	58,3	*	44,4
Più no che sì	-	*	-
Decisamente no	-	*	-
Sono soddisfatti dei rapporti con gli studenti (%)			
Decisamente sì	83,3	*	88,9
Più sì che no	16,7	*	11,1
Più no che sì	-	*	-
Decisamente no	-	*	-
Valutazione delle aule (%)			
Sempre o quasi sempre adeguate	50,0	*	44,4
Spesso adeguate	41,7	*	44,4
Raramente adeguate	8,3	*	11,1
Mai adeguate	-	*	-
Non utilizzate	-	*	-
Valutazione delle postazioni informatiche (%)			
Presenti e in numero adeguato	58,3	*	66,7
Presenti, ma in numero inadeguato	16,7	*	22,2
Non presenti	-	*	-
Non utilizzate	25,0	*	11,1
Valutazione delle biblioteche (prestito/consultazione, orari di apertura ...) (%)			
Decisamente positiva	25,0	*	33,3
Abbastanza positiva	41,7	*	44,4
Abbastanza negativa	8,3	*	11,1
Decisamente negativa	-	*	-
Non utilizzate	16,7	*	-
Valutazione delle attrezzature per le altre attività didattiche (laboratori, attività pratiche,) (%)			
Sempre o quasi sempre adeguate	41,7	*	44,4
Spesso adeguate	50,0	*	55,6
Raramente adeguate	-	*	-
Mai adeguate	-	*	-
Non utilizzate	8,3	*	-
Valutazione degli spazi dedicati allo studio individuale (%)			
Presenti e adeguati	75,0	*	66,7
Presenti, ma inadeguati	25,0	*	33,3
Non presenti	-	*	-
Non utilizzati	-	*	-
Il carico di studio degli insegnamenti è stato adeguato alla durata del corso di studio? (%)			
Decisamente sì	50,0	*	44,4
Più sì che no	50,0	*	55,6
Più no che sì	-	*	-
Decisamente no	-	*	-
Si iscriverebbero di nuovo all'università? (%) 			
Sì, allo stesso corso dell'Ateneo	83,3	*	77,8
Sì, ma ad un altro corso dell'Ateneo	-	*	-
Sì, allo stesso corso ma in un altro Ateneo	8,3	*	11,1
Sì, ma ad un altro corso e in un altro Ateneo	8,3	*	11,1
Non si iscriverebbero più all'università	-	*	-

8. CONOSCENZE LINGUISTICHE E INFORMATICHE	Collettivo selezionato	Collettivo selezionato (disaggregato per anno iscrizione al corso di laurea)	
		iscrizione in anni meno recenti ^{(1) (2)}	iscrizione in anni recenti ⁽²⁾
Lingue straniere: conoscenza "almeno buona" (%)			
Inglese scritto	58,3	*	66,7
Inglese parlato	58,3	*	66,7
Francese scritto	16,7	*	22,2
Francese parlato	16,7	*	22,2
Spagnolo scritto	8,3	*	11,1
Spagnolo parlato	8,3	*	11,1
Tedesco scritto	-	*	-
Tedesco parlato	-	*	-
Strumenti informatici: conoscenza "almeno buona" (%)			
Navigazione in Internet e comunicazione in rete	83,3	*	77,8
Word processor	75,0	*	77,8
Fogli elettronici	83,3	*	77,8
Strumenti di presentazione	91,7	*	88,9
Sistemi operativi	91,7	*	88,9
Multimedia	58,3	*	66,7
Linguaggi di programmazione	66,7	*	66,7
Data base	66,7	*	55,6
Realizzazione siti web	50,0	*	55,6
Reti di trasmissione dati	50,0	*	55,6
CAD/CAM/CAE - progettazione assistita	50,0	*	55,6

9. PROSPETTIVE DI STUDIO	Collettivo selezionato	Collettivo selezionato (disaggregato per anno iscrizione al corso di laurea)	
		iscrizione in anni meno recenti ^{(1) (2)}	iscrizione in anni recenti ⁽²⁾
Intendono proseguire gli studi (%)	83,3	*	100,0
Altra laurea triennale	-	*	-
Laurea magistrale	50,0	*	66,7
Laurea magistrale a ciclo unico	-	*	-
Dottorato di ricerca	-	*	-
Diploma accademico (Alta Formazione Artistica e Musicale)	-	*	-
Scuola di specializzazione post-laurea	33,3	*	33,3
Master universitario	-	*	-
Altro tipo di master o corso di perfezionamento	-	*	-
Tirocinio, praticantato	-	*	-
Attività sostenuta da borsa o assegno di studio	-	*	-
Altre attività di qualificazione professionale	-	*	-
Non intendono proseguire	16,7	*	-

10. PROSPETTIVE DI LAVORO	Collettivo selezionato	Collettivo selezionato (disaggregato per anno iscrizione al corso di laurea)	
		iscrizione in anni meno recenti ^{(1) (2)}	iscrizione in anni recenti ⁽²⁾
Aspetti ritenuti rilevanti nella ricerca del lavoro: decisamente sì (%)			
Acquisizione di professionalità	91,7	*	88,9
Possibilità di carriera	75,0	*	66,7
Possibilità di guadagno	83,3	*	77,8
Stabilità/sicurezza del posto di lavoro	91,7	*	88,9
Rispondenza a interessi culturali	50,0	*	66,7
Coerenza con gli studi	91,7	*	88,9
Utilità sociale del lavoro	41,7	*	44,4
Prestigio ricevuto dal lavoro	66,7	*	66,7
Coinvolgimento e partecipazione all'attività lavorativa e ai processi decisionali	75,0	*	77,8
Indipendenza o autonomia	83,3	*	88,9
Flessibilità dell'orario di lavoro	58,3	*	55,6
Rapporti con i colleghi sul luogo di lavoro	66,7	*	66,7
Luogo di lavoro (ubicazione, caratteristiche fisiche dell'ambiente di lavoro)	66,7	*	66,7
Tempo libero	50,0	*	44,4
Opportunità di contatti con l'estero	66,7	*	77,8
Possibilità di utilizzare al meglio le competenze acquisite	83,3	*	88,9
Sono interessati a lavorare nei seguenti settori: decisamente sì (%)			
Pubblico	50,0	*	44,4
Privato (compreso l'avvio di un'attività autonoma/in conto proprio)	66,7	*	77,8
Disponibilità a lavorare per tipo di relazione contrattuale: decisamente sì (%)			
ORARIO/MODALITÀ LAVORATIVA			
Tempo pieno	75,0	*	77,8
Part-time	41,7	*	55,6
Telelavoro	16,7	*	22,2
CONTRATTO			
A tutele crescenti 	83,3	*	88,9
A tempo determinato	25,0	*	33,3
Stage	16,7	*	22,2
Apprendistato	16,7	*	22,2
Somministrazione di lavoro (ex interinale)	25,0	*	33,3
Occasionale accessorio (voucher o buoni lavoro)	16,7	*	22,2
Autonomo/in conto proprio	50,0	*	44,4
Disponibilità a lavorare nelle seguenti aree geografiche: decisamente sì (%)			
Provincia di residenza	75,0	*	88,9
Provincia degli studi	83,3	*	88,9
Regione degli studi	75,0	*	88,9
Italia settentrionale	50,0	*	55,6
Italia centrale	50,0	*	55,6
Italia meridionale	58,3	*	66,7
Stato europeo	33,3	*	33,3
Stato extraeuropeo	33,3	*	33,3
Disponibilità ad effettuare trasferte di lavoro (%)			
Sì, anche con trasferimenti di residenza	50,0	*	66,7
Sì, anche frequenti (senza cambi di residenza)	16,7	*	11,1
Sì, ma solo in numero limitato	16,7	*	11,1
Non disponibili a trasferte	-	*	-

(1) I dati non vengono visualizzati per collettivi con meno di 5 laureati

(2) I laureati iscritti in tempi recenti sono coloro che si sono iscritti:

- per il primo livello, al più 4 anni prima del conseguimento del titolo

- per i magistrali biennali, al più 3 anni prima del conseguimento del titolo

- per i magistrali a ciclo unico in Medicina e Chirurgia e Odontoiatria e protesi dentaria (quest'ultima solo per l'ordinamento 270/04), al più 7 anni prima del conseguimento del titolo

- per i magistrali a ciclo unico (escluse le classi di laurea sopra citate), al più 6 anni prima del conseguimento del titolo

- per il corso non riformato in Scienze della Formazione primaria, al più 5 anni prima del conseguimento del titolo

Profilo dei laureati

Aprile 2018 - Consorzio Interuniversitario AlmaLaurea

Salvo diversa indicazione, si autorizza la riproduzione a fini non commerciali e con citazione della fonte