




[cambia](#)**Collettivo Selezionato:**



anno di laurea: 2017  
 tipo di corso: laurea di primo livello  
 Ateneo: Catanzaro  
 Facoltà/Dipartimento/Scuola: tutte  
 gruppo disciplinare: tutti  
 classe di laurea: tutte  
 corso di laurea: ortottica ed assistenza  
 oftalmologica (L/SNT2)  
 aggrega corsi 270-509: sì

Per una migliore lettura dei dati si consultino le [note metodologiche](#)

Salvo diversa indicazione, si autorizza la riproduzione a fini non commerciali e con citazione della fonte

PROFILO DEI LAUREATI	Collettivo selezionato	Collettivo selezionato (disaggregato per anno iscrizione al corso di laurea)	
		iscrizione in anni meno recenti <sup>(1) (2)</sup>	iscrizione in anni recenti <sup>(2)</sup>
<b>Numero dei laureati</b>	<b>10</b>	<b>3</b>	<b>7</b>
<b>Hanno compilato il questionario</b>	<b>10</b>	<b>3</b>	<b>7</b>
<b>Tasso di compilazione</b>	<b>100,0</b>	<b>100,0</b>	<b>100,0</b>


1. ANAGRAFICO	Collettivo selezionato	Collettivo selezionato (disaggregato per anno iscrizione al corso di laurea)	
		iscrizione in anni meno recenti <sup>(1) (2)</sup>	iscrizione in anni recenti <sup>(2)</sup>
<b>Genere (%)</b>			
Uomini	50,0	*	42,9
Donne	50,0	*	57,1
<b>Età alla laurea (%) </b>			
Meno di 23 anni	60,0	*	85,7
23-24 anni	20,0	*	14,3
25-26 anni	10,0	*	-
27 anni e oltre	10,0	*	-
<b>Età alla laurea (medie, in anni)</b>	<b>23,6</b>	<b>*</b>	<b>22,6</b>
<b>Cittadini stranieri (%) </b>	-	*	-
<b>Residenza (%) </b>			
Stessa provincia della sede degli studi	60,0	*	57,1
Altra provincia della stessa regione	40,0	*	42,9
Altra regione	-	*	-
Eestero	-	*	-


2. ORIGINE SOCIALE	Collettivo selezionato	Collettivo selezionato (disaggregato per anno iscrizione al corso di laurea)	
		iscrizione in anni meno recenti <sup>(1) (2)</sup>	iscrizione in anni recenti <sup>(2)</sup>
<b>Titolo di studio dei genitori (%) </b>			
Entrambi con laurea	-	*	-
Uno solo con laurea	10,0	*	14,3
Scuola media superiore	70,0	*	71,4
Titoli inferiori o nessun titolo	20,0	*	14,3
<b>Classe sociale (%) </b>			
Classe elevata	20,0	*	28,6
Classe media impiegatizia	10,0	*	14,3
Classe media autonoma	20,0	*	28,6
Classe del lavoro esecutivo	50,0	*	28,6



3. STUDI SECONDARI SUPERIORI	Collettivo selezionato	Collettivo selezionato (disaggregato per anno iscrizione al corso di laurea)	
		iscrizione in anni meno recenti <sup>(1) (2)</sup>	iscrizione in anni recenti <sup>(2)</sup>
<b>Diploma (%)</b>			
Liceo classico	20,0	*	14,3
Liceo linguistico	-	*	-
Liceo scientifico	70,0	*	85,7
Liceo socio-psico-pedagogico o ist. magistrale	10,0	*	-
Tecnico	-	*	-
Professionale	-	*	-
Istruzione artistica	-	*	-
Titolo estero	-	*	-
<b>Voto di diploma (medie, in 100-mi)</b>	<b>86,7</b>	<b>*</b>	<b>89,3</b>
<b>Hanno conseguito il diploma (%)</b>			
Nella stessa provincia della sede degli studi universitari	60,0	*	57,1
In una provincia limitrofa	40,0	*	42,9
In una provincia non limitrofa, ma nella stessa ripartizione geografica	-	*	-
Al Sud, ma si sono laureati al Centro-Nord	-	*	-
Al Centro, ma si sono laureati al Nord o al Sud	-	*	-
Al Nord, ma si sono laureati al Centro-Sud	-	*	-
All'estero	-	*	-


4. RIUSCITA NEGLI STUDI UNIVERSITARI	Collettivo selezionato	Collettivo selezionato (disaggregato per anno iscrizione al corso di laurea)	
		iscrizione in anni meno recenti <sup>(1) (2)</sup>	iscrizione in anni recenti <sup>(2)</sup>
<b>Hanno precedenti esperienze universitarie (%)</b>	<b>10,0</b>	<b>*</b>	<b>14,3</b>
Portate a termine	-	*	-
Non portate a termine	10,0	*	14,3
<b>Nessuna precedente esperienza universitaria</b>	<b>80,0</b>	<b>*</b>	<b>85,7</b>
<b>Motivazioni molto importanti nella scelta del corso di laurea (%)</b>			
Fattori sia culturali sia professionalizzanti	20,0	*	14,3
Fattori prevalentemente culturali	40,0	*	42,9
Fattori prevalentemente professionalizzanti	-	*	-
Né gli uni né gli altri	30,0	*	42,9
<b>Età all'immatricolazione (%)</b>			
Regolare o 1 anno di ritardo	100,0	*	100,0
2 o più anni di ritardo	-	*	-
<b>Punteggio degli esami (medie, in 30-mi)</b>	<b>27,8</b>	<b>*</b>	<b>28,4</b>
<b>Voto di laurea (medie, in 110-mi)</b>	<b>111,2</b>	<b>*</b>	<b>112,6</b>
<b>Regolarità negli studi (%)</b>			
In corso	70,0	*	100,0
1° anno fuori corso	10,0	*	-
2° anno fuori corso	10,0	*	-
3° anno fuori corso	-	*	-
4° anno fuori corso	-	*	-
5° anno fuori corso e oltre	10,0	*	-
<b>Durata degli studi (medie, in anni)</b>	<b>4,1</b>	<b>*</b>	<b>3,3</b>
<b>Ritardo alla laurea (medie, in anni)</b>	<b>0,8</b>	<b>*</b>	<b>0,0</b>
<b>Indice di ritardo (rapporto fra ritardo e durata normale del corso)</b>	<b>0,25</b>	<b>*</b>	<b>0,00</b>

5. CONDIZIONI DI STUDIO	Collettivo selezionato	Collettivo selezionato (disaggregato per anno iscrizione al corso di laurea)	
		iscrizione in anni meno recenti <sup>(1) (2)</sup>	iscrizione in anni recenti <sup>(2)</sup>
<b>Hanno alloggiato a meno di un'ora di viaggio dalla sede degli studi (%)</b>			
Più del 50% della durata degli studi	80,0	*	85,7
Meno del 50%	10,0	*	14,3
<b>Hanno frequentato regolarmente (%)</b>			
Più del 75% degli insegnamenti previsti	90,0	*	100,0
Tra il 50% e il 75%	-	*	-
Tra il 25% e il 50%	-	*	-
Meno del 25%	-	*	-
<b>Hanno usufruito del servizio di borse di studio (%)</b>	<b>20,0</b>	<b>*</b>	<b>28,6</b>
<b>Hanno svolto periodi di studio all'estero nel corso degli studi universitari (%)</b>	<b>20,0</b>	<b>*</b>	<b>28,6</b>
Con Erasmus o altro programma dell'Unione Europea	20,0	*	28,6
Altra esperienza riconosciuta dal corso di studi	-	*	-
Iniziativa personale	-	*	-
<b>Non hanno compiuto studi all'estero</b>	<b>70,0</b>	<b>*</b>	<b>71,4</b>
<b>1 o più esami all'estero convalidati (%)</b>	<b>20,0</b>	<b>*</b>	<b>28,6</b>
<b>Hanno preparato all'estero una parte significativa della tesi (%)</b>	<b>-</b>	<b>*</b>	<b>-</b>
<b>Hanno svolto tirocini/stage o lavoro riconosciuti dal corso di laurea (%)</b>	<b>80,0</b>	<b>*</b>	<b>100,0</b>
Tirocini organizzati dal corso e svolti presso l'università	80,0	*	100,0
Tirocini organizzati dal corso e svolti al di fuori dell'università	-	*	-
Attività di lavoro successivamente riconosciute dal corso	-	*	-
<b>Nessuna esperienza di tirocinio o lavoro riconosciuto</b>	<b>10,0</b>	<b>*</b>	<b>-</b>
<b>Mesi impiegati per la tesi/prova finale (medie)</b>	<b>7,0</b>	<b>*</b>	<b>6,3</b>

6. LAVORO DURANTE GLI STUDI	Collettivo selezionato	Collettivo selezionato (disaggregato per anno iscrizione al corso di laurea)	
		iscrizione in anni meno recenti <sup>(1) (2)</sup>	iscrizione in anni recenti <sup>(2)</sup>
<b>Hanno esperienze di lavoro (%) </b>	<b>70,0</b>	<b>*</b>	<b>71,4</b>
Lavoratori-studenti	-	*	-
Altre esperienze di lavoro con continuità a tempo pieno	-	*	-
Lavoro a tempo parziale	10,0	*	-
Lavoro occasionale, saltuario, stagionale	60,0	*	71,4
<b>Nessuna esperienza di lavoro</b>	<b>20,0</b>	<b>*</b>	<b>28,6</b>
<b>Lavoro coerente con gli studi</b>	<b>30,0</b>	<b>*</b>	<b>28,6</b>

7. GIUDIZI SULL'ESPERIENZA UNIVERSITARIA	Collettivo selezionato	Collettivo selezionato (disaggregato per anno iscrizione al corso di laurea)	
		iscrizione in anni meno recenti <sup>(1) (2)</sup>	iscrizione in anni recenti <sup>(2)</sup>
<b>Sono complessivamente soddisfatti del corso di laurea (%)</b>			
Decisamente sì	80,0	*	100,0
Più sì che no	20,0	*	-
Più no che sì	-	*	-
Decisamente no	-	*	-
<b>Sono soddisfatti dei rapporti con i docenti in generale (%)</b>			
Decisamente sì	60,0	*	71,4
Più sì che no	40,0	*	28,6
Più no che sì	-	*	-
Decisamente no	-	*	-
<b>Sono soddisfatti dei rapporti con gli studenti (%)</b>			
Decisamente sì	90,0	*	85,7
Più sì che no	10,0	*	14,3
Più no che sì	-	*	-
Decisamente no	-	*	-
<b>Valutazione delle aule (%)</b>			
Sempre o quasi sempre adeguate	40,0	*	28,6
Spesso adeguate	50,0	*	57,1
Raramente adeguate	10,0	*	14,3
Mai adeguate	-	*	-
Non utilizzate	-	*	-
<b>Valutazione delle postazioni informatiche (%)</b>			
Presenti e in numero adeguato	40,0	*	42,9
Presenti, ma in numero inadeguato	40,0	*	42,9
Non presenti	-	*	-
Non utilizzate	10,0	*	14,3
<b>Valutazione delle biblioteche (prestito/consultazione, orari di apertura ...) (%)</b>			
Decisamente positiva	10,0	*	14,3
Abbastanza positiva	50,0	*	42,9
Abbastanza negativa	20,0	*	28,6
Decisamente negativa	-	*	-
Non utilizzate	10,0	*	14,3
<b>Valutazione delle attrezzature per le altre attività didattiche (laboratori, attività pratiche, ) (%)</b>			
Sempre o quasi sempre adeguate	40,0	*	28,6
Spesso adeguate	40,0	*	57,1
Raramente adeguate	-	*	-
Mai adeguate	-	*	-
Non utilizzate	10,0	*	14,3
<b>Valutazione degli spazi dedicati allo studio individuale (%)</b>			
Presenti e adeguati	30,0	*	28,6
Presenti, ma inadeguati	50,0	*	57,1
Non presenti	-	*	-
Non utilizzati	10,0	*	14,3
<b>Il carico di studio degli insegnamenti è stato adeguato alla durata del corso di studio? (%)</b>			
Decisamente sì	10,0	*	14,3
Più sì che no	50,0	*	57,1
Più no che sì	30,0	*	28,6
Decisamente no	-	*	-
<b>Si iscriverebbero di nuovo all'università? (%) </b>			
Sì, allo stesso corso dell'Ateneo	90,0	*	100,0
Sì, ma ad un altro corso dell'Ateneo	-	*	-
Sì, allo stesso corso ma in un altro Ateneo	-	*	-
Sì, ma ad un altro corso e in un altro Ateneo	-	*	-
Non si iscriverebbero più all'università	10,0	*	-

8. CONOSCENZE LINGUISTICHE E INFORMATICHE	Collettivo selezionato	Collettivo selezionato (disaggregato per anno iscrizione al corso di laurea)	
		iscrizione in anni meno recenti <sup>(1) (2)</sup>	iscrizione in anni recenti <sup>(2)</sup>
<b>Lingue straniere: conoscenza "almeno buona" (%)</b> 			
Inglese scritto	50,0	*	71,4
Inglese parlato	70,0	*	85,7
Francese scritto	30,0	*	42,9
Francese parlato	20,0	*	28,6
Spagnolo scritto	20,0	*	28,6
Spagnolo parlato	20,0	*	28,6
Tedesco scritto	-	*	-
Tedesco parlato	-	*	-
<b>Strumenti informatici: conoscenza "almeno buona" (%)</b> 			
Navigazione in Internet e comunicazione in rete	90,0	*	100,0
Word processor	70,0	*	71,4
Fogli elettronici	80,0	*	85,7
Strumenti di presentazione	80,0	*	85,7
Sistemi operativi	80,0	*	85,7
Multimedia	60,0	*	57,1
Linguaggi di programmazione	30,0	*	28,6
Data base	50,0	*	57,1
Realizzazione siti web	10,0	*	-
Reti di trasmissione dati	20,0	*	14,3
CAD/CAM/CAE - progettazione assistita	10,0	*	-

9. PROSPETTIVE DI STUDIO	Collettivo selezionato	Collettivo selezionato (disaggregato per anno iscrizione al corso di laurea)	
		iscrizione in anni meno recenti <sup>(1) (2)</sup>	iscrizione in anni recenti <sup>(2)</sup>
<b>Intendono proseguire gli studi (%)</b>	<b>70,0</b>	<b>*</b>	<b>85,7</b>
Altra laurea triennale	-	*	-
Laurea magistrale	-	*	-
Laurea magistrale a ciclo unico	-	*	-
Dottorato di ricerca	-	*	-
Diploma accademico (Alta Formazione Artistica e Musicale) 	-	*	-
Scuola di specializzazione post-laurea	-	*	-
Master universitario	10,0	*	14,3
Altro tipo di master o corso di perfezionamento	30,0	*	42,9
Tirocinio, praticantato	10,0	*	-
Attività sostenuta da borsa o assegno di studio	10,0	*	14,3
Altre attività di qualificazione professionale	10,0	*	14,3
<b>Non intendono proseguire</b>	<b>30,0</b>	<b>*</b>	<b>14,3</b>

10. PROSPETTIVE DI LAVORO	Collettivo selezionato	Collettivo selezionato (disaggregato per anno iscrizione al corso di laurea)	
		iscrizione in anni meno recenti <sup>(1) (2)</sup>	iscrizione in anni recenti <sup>(2)</sup>
<b>Aspetti ritenuti rilevanti nella ricerca del lavoro: decisamente sì (%)</b>			
Acquisizione di professionalità	90,0	*	85,7
Possibilità di carriera	60,0	*	57,1
Possibilità di guadagno	40,0	*	14,3
Stabilità/sicurezza del posto di lavoro	70,0	*	71,4
Rispondenza a interessi culturali	30,0	*	42,9
Coerenza con gli studi	90,0	*	100,0
Utilità sociale del lavoro	60,0	*	71,4
Prestigio ricevuto dal lavoro	20,0	*	28,6
Coinvolgimento e partecipazione all'attività lavorativa e ai processi decisionali	50,0	*	57,1
Indipendenza o autonomia	60,0	*	57,1
Flessibilità dell'orario di lavoro	20,0	*	28,6
Rapporti con i colleghi sul luogo di lavoro	40,0	*	42,9
Luogo di lavoro (ubicazione, caratteristiche fisiche dell'ambiente di lavoro)	20,0	*	14,3
Tempo libero	10,0	*	14,3
Opportunità di contatti con l'estero	30,0	*	42,9
Possibilità di utilizzare al meglio le competenze acquisite	70,0	*	85,7
<b>Sono interessati a lavorare nei seguenti settori: decisamente sì (%)</b>			
Pubblico	90,0	*	100,0
Privato (compreso l'avvio di un'attività autonoma/in conto proprio)	90,0	*	100,0
<b>Disponibilità a lavorare per tipo di relazione contrattuale: decisamente sì (%)</b>			
<b>ORARIO/MODALITÀ LAVORATIVA</b>			
Tempo pieno	60,0	*	71,4
Part-time	50,0	*	42,9
Telelavoro	20,0	*	-
<b>CONTRATTO</b>			
A tutele crescenti 	80,0	*	100,0
A tempo determinato	40,0	*	42,9
Stage	30,0	*	28,6
Apprendistato	30,0	*	28,6
Somministrazione di lavoro (ex interinale)	10,0	*	-
Occasionale accessorio (voucher o buoni lavoro)	-	*	-
Autonomo/in conto proprio	50,0	*	57,1
<b>Disponibilità a lavorare nelle seguenti aree geografiche: decisamente sì (%)</b>			
Provincia di residenza	90,0	*	85,7
Provincia degli studi	80,0	*	71,4
Regione degli studi	80,0	*	71,4
Italia settentrionale	50,0	*	42,9
Italia centrale	50,0	*	42,9
Italia meridionale	70,0	*	71,4
Stato europeo	70,0	*	71,4
Stato extraeuropeo	40,0	*	28,6
<b>Disponibilità ad effettuare trasferte di lavoro (%)</b>			
Sì, anche con trasferimenti di residenza	40,0	*	42,9
Sì, anche frequenti (senza cambi di residenza)	40,0	*	42,9
Sì, ma solo in numero limitato	20,0	*	14,3
Non disponibili a trasferte	-	*	-

(1) I dati non vengono visualizzati per collettivi con meno di 5 laureati

(2) I laureati iscritti in tempi recenti sono coloro che si sono iscritti:

- per il primo livello, al più 4 anni prima del conseguimento del titolo

- per i magistrali biennali, al più 3 anni prima del conseguimento del titolo

- per i magistrali a ciclo unico in Medicina e Chirurgia e Odontoiatria e protesi dentaria (quest'ultima solo per l'ordinamento 270/04), al più 7 anni prima del conseguimento del titolo

- per i magistrali a ciclo unico (escluse le classi di laurea sopra citate), al più 6 anni prima del conseguimento del titolo

- per il corso non riformato in Scienze della Formazione primaria, al più 5 anni prima del conseguimento del titolo

Profilo dei laureati

Aprile 2018 - Consorzio Interuniversitario AlmaLaurea

Salvo diversa indicazione, si autorizza la riproduzione a fini non commerciali e con citazione della fonte