

[cambia](#)**Collettivo Selezionato:**

anno di laurea: 2017
 tipo di corso: laurea magistrale biennale
 Ateneo: Catanzaro
 Facoltà/Dipartimento/Scuola: tutte
 gruppo disciplinare: tutti
 classe di laurea: tutte
 corso di laurea: organizzazioni e mutamento sociale - già organizzazione dei servizi della pubblica amministrazione (LM-63)
 aggrega corsi 270-509: sì

Per una migliore lettura dei dati si consultino le [note metodologiche](#)

Salvo diversa indicazione, si autorizza la riproduzione a fini non commerciali e con citazione della fonte

I risultati presentati nelle sezioni 4, 5, 6 e 7 per i laureati nelle lauree magistrali (3+2) fanno riferimento al solo biennio magistrale

PROFILO DEI LAUREATI	Collettivo selezionato	Collettivo selezionato (disaggregato per anno iscrizione al corso di laurea)	
		iscrizione in anni meno recenti ^{(1) (2)}	iscrizione in anni recenti ^{(1) (2)}
Numero dei laureati	8	4	4
Hanno compilato il questionario	8	4	4
Tasso di compilazione	100,0	100,0	100,0


1. ANAGRAFICO	Collettivo selezionato	Collettivo selezionato (disaggregato per anno iscrizione al corso di laurea)	
		iscrizione in anni meno recenti ^{(1) (2)}	iscrizione in anni recenti ^{(1) (2)}
Genere (%)			
Uomini	37,5	*	*
Donne	62,5	*	*
Età alla laurea (%) 			
Meno di 23 anni	-	*	*
23-24 anni	-	*	*
25-26 anni	37,5	*	*
27 anni e oltre	62,5	*	*
Età alla laurea (medie, in anni)	35,7	*	*
Cittadini stranieri (%) 	-	*	*
Residenza (%) 			
Stessa provincia della sede degli studi	75,0	*	*
Altra provincia della stessa regione	25,0	*	*
Altra regione	-	*	*
Estero	-	*	*


2. ORIGINE SOCIALE	Collettivo selezionato	Collettivo selezionato (disaggregato per anno iscrizione al corso di laurea)	
		iscrizione in anni meno recenti ^{(1) (2)}	iscrizione in anni recenti ^{(1) (2)}
Titolo di studio dei genitori (%) 			
Entrambi con laurea	-	*	*
Uno solo con laurea	-	*	*
Scuola media superiore	62,5	*	*
Titoli inferiori o nessun titolo	37,5	*	*
Classe sociale (%) 			
Classe elevata	-	*	*
Classe media impiegatizia	12,5	*	*
Classe media autonoma	62,5	*	*
Classe del lavoro esecutivo	25,0	*	*



3. STUDI SECONDARI SUPERIORI	Collettivo selezionato	Collettivo selezionato (disaggregato per anno iscrizione al corso di laurea)	
		iscrizione in anni meno recenti ^{(1) (2)}	iscrizione in anni recenti ^{(1) (2)}
Diploma (%)			
Liceo classico	25,0	*	*
Liceo linguistico	-	*	*
Liceo scientifico	12,5	*	*
Liceo socio-psico-pedagogico o ist. magistrale	12,5	*	*
Tecnico	50,0	*	*
Professionale	-	*	*
Istruzione artistica	-	*	*
Titolo estero	-	*	*
Voto di diploma (medie, in 100-mi)	83,8	*	*
Hanno conseguito il diploma (%)			
Nella stessa provincia della sede degli studi universitari	50,0	*	*
In una provincia limitrofa	25,0	*	*
In una provincia non limitrofa, ma nella stessa ripartizione geografica	25,0	*	*
Al Sud, ma si sono laureati al Centro-Nord	-	*	*
Al Centro, ma si sono laureati al Nord o al Sud	-	*	*
Al Nord, ma si sono laureati al Centro-Sud	-	*	*
All'estero	-	*	*


4. RIUSCITA NEGLI STUDI UNIVERSITARI	Collettivo selezionato	Collettivo selezionato (disaggregato per anno iscrizione al corso di laurea)	
		iscrizione in anni meno recenti ^{(1) (2)}	iscrizione in anni recenti ^{(1) (2)}
Hanno precedenti esperienze universitarie (%)	100,0	*	*
Portate a termine	100,0	*	*
Non portate a termine	-	*	*
Nessuna precedente esperienza universitaria	-	*	*
Motivazioni molto importanti nella scelta del corso di laurea magistrale (%)			
Fattori sia culturali sia professionalizzanti	50,0	*	*
Fattori prevalentemente culturali	25,0	*	*
Fattori prevalentemente professionalizzanti	-	*	*
Né gli uni né gli altri	25,0	*	*
Età all'immatricolazione (%)			
Regolare o 1 anno di ritardo	25,0	*	*
2 o più anni di ritardo	75,0	*	*
Punteggio degli esami (medie, in 30-mi)	26,9	*	*
Voto di laurea (medie, in 110-mi)	104,1	*	*
Regolarità negli studi (%)			
In corso	37,5	*	*
1° anno fuori corso	12,5	*	*
2° anno fuori corso	37,5	*	*
3° anno fuori corso	12,5	*	*
4° anno fuori corso	-	*	*
5° anno fuori corso e oltre	-	*	*
Durata degli studi (medie, in anni)	3,5	*	*
Ritardo alla laurea (medie, in anni)	1,0	*	*
Indice di ritardo (rapporto fra ritardo e durata normale del corso)	0,50	*	*


5. CONDIZIONI DI STUDIO	Collettivo selezionato	Collettivo selezionato (disaggregato per anno iscrizione al corso di laurea)	
		iscrizione in anni meno recenti ^{(1) (2)}	iscrizione in anni recenti ^{(1) (2)}
Hanno alloggiato a meno di un'ora di viaggio dalla sede degli studi (%)			
Più del 50% della durata degli studi	62,5	*	*
Meno del 50%	37,5	*	*
Hanno frequentato regolarmente (%)			
Più del 75% degli insegnamenti previsti	37,5	*	*
Tra il 50% e il 75%	-	*	*
Tra il 25% e il 50%	25,0	*	*
Meno del 25%	37,5	*	*
Hanno usufruito del servizio di borse di studio (%)	25,0	*	*
Hanno svolto periodi di studio all'estero durante il biennio magistrale (%)	-	*	*
Con Erasmus o altro programma dell'Unione Europea	-	*	*
Altra esperienza riconosciuta dal corso di studi	-	*	*
Iniziativa personale	-	*	*
Non hanno compiuto studi all'estero	100,0	*	*
1 o più esami all'estero convalidati (%)	-	*	*
Hanno preparato all'estero una parte significativa della tesi (%)	-	*	*
Hanno svolto tirocini/stage o lavoro riconosciuti dal corso di laurea magistrale (%)	100,0	*	*
Tirocini organizzati dal corso e svolti presso l'università	-	*	*
Tirocini organizzati dal corso e svolti al di fuori dell'università	87,5	*	*
Attività di lavoro successivamente riconosciute dal corso	12,5	*	*
Nessuna esperienza di tirocinio o lavoro riconosciuto	-	*	*
Mesi impiegati per la tesi/prova finale (medie)	6,6	*	*

6. LAVORO DURANTE GLI STUDI	Collettivo selezionato	Collettivo selezionato (disaggregato per anno iscrizione al corso di laurea)	
		iscrizione in anni meno recenti ^{(1) (2)}	iscrizione in anni recenti ^{(1) (2)}
Hanno esperienze di lavoro (%) 	50,0	*	*
Lavoratori-studenti	50,0	*	*
Altre esperienze di lavoro con continuità a tempo pieno	-	*	*
Lavoro a tempo parziale	-	*	*
Lavoro occasionale, saltuario, stagionale	-	*	*
Nessuna esperienza di lavoro	50,0	*	*
Lavoro coerente con gli studi	25,0	*	*

7. GIUDIZI SULL'ESPERIENZA UNIVERSITARIA	Collettivo selezionato	Collettivo selezionato (disaggregato per anno iscrizione al corso di laurea)	
		iscrizione in anni meno recenti ^{(1) (2)}	iscrizione in anni recenti ^{(1) (2)}
Sono complessivamente soddisfatti del corso di laurea magistrale (%)			
Decisamente sì	62,5	*	*
Più sì che no	37,5	*	*
Più no che sì	-	*	*
Decisamente no	-	*	*
Sono soddisfatti dei rapporti con i docenti in generale (%)			
Decisamente sì	50,0	*	*
Più sì che no	37,5	*	*
Più no che sì	12,5	*	*
Decisamente no	-	*	*
Sono soddisfatti dei rapporti con gli studenti (%)			
Decisamente sì	12,5	*	*
Più sì che no	75,0	*	*
Più no che sì	12,5	*	*
Decisamente no	-	*	*
Valutazione delle aule (%)			
Sempre o quasi sempre adeguate	75,0	*	*
Spesso adeguate	25,0	*	*
Raramente adeguate	-	*	*
Mai adeguate	-	*	*
Non utilizzate	-	*	*
Valutazione delle postazioni informatiche (%)			
Presenti e in numero adeguato	75,0	*	*
Presenti, ma in numero inadeguato	25,0	*	*
Non presenti	-	*	*
Non utilizzate	-	*	*
Valutazione delle biblioteche (prestito/consultazione, orari di apertura ...) (%)			
Decisamente positiva	75,0	*	*
Abbastanza positiva	12,5	*	*
Abbastanza negativa	-	*	*
Decisamente negativa	-	*	*
Non utilizzate	12,5	*	*
Valutazione delle attrezzature per le altre attività didattiche (laboratori, attività pratiche,) (%)			
Sempre o quasi sempre adeguate	50,0	*	*
Spesso adeguate	37,5	*	*
Raramente adeguate	-	*	*
Mai adeguate	-	*	*
Non utilizzate	12,5	*	*
Valutazione degli spazi dedicati allo studio individuale (%)			
Presenti e adeguati	37,5	*	*
Presenti, ma inadeguati	12,5	*	*
Non presenti	25,0	*	*
Non utilizzati	25,0	*	*
Il carico di studio degli insegnamenti è stato adeguato alla durata del corso di studio? (%)			
Decisamente sì	50,0	*	*
Più sì che no	25,0	*	*
Più no che sì	25,0	*	*
Decisamente no	-	*	*
Si iscriverebbero di nuovo al corso di laurea magistrale? (%) 			
Sì, allo stesso corso magistrale dell'Ateneo	75,0	*	*
Sì, ma ad un altro corso magistrale dell'Ateneo	-	*	*
Sì, allo stesso corso magistrale, ma in un altro Ateneo	12,5	*	*
Sì, ma ad un altro corso magistrale e in un altro Ateneo	12,5	*	*
Non si iscriverebbero più a nessun corso di laurea magistrale	-	*	*

8. CONOSCENZE LINGUISTICHE E INFORMATICHE	Collettivo selezionato	Collettivo selezionato (disaggregato per anno iscrizione al corso di laurea)	
		iscrizione in anni meno recenti ^{(1) (2)}	iscrizione in anni recenti ^{(1) (2)}
Lingue straniere: conoscenza "almeno buona" (%) 			
Inglese scritto	37,5	*	*
Inglese parlato	50,0	*	*
Francese scritto	75,0	*	*
Francese parlato	62,5	*	*
Spagnolo scritto	-	*	*
Spagnolo parlato	-	*	*
Tedesco scritto	-	*	*
Tedesco parlato	-	*	*
Strumenti informatici: conoscenza "almeno buona" (%) 			
Navigazione in Internet e comunicazione in rete	100,0	*	*
Word processor	87,5	*	*
Fogli elettronici	87,5	*	*
Strumenti di presentazione	87,5	*	*
Sistemi operativi	75,0	*	*
Multimedia	50,0	*	*
Linguaggi di programmazione	12,5	*	*
Data base	50,0	*	*
Realizzazione siti web	25,0	*	*
Reti di trasmissione dati	25,0	*	*
CAD/CAM/CAE - progettazione assistita	12,5	*	*

9. PROSPETTIVE DI STUDIO	Collettivo selezionato	Collettivo selezionato (disaggregato per anno iscrizione al corso di laurea)	
		iscrizione in anni meno recenti ^{(1) (2)}	iscrizione in anni recenti ^{(1) (2)}
Intendono proseguire gli studi (%)	62,5	*	*
Laurea triennale	-	*	*
Altra laurea magistrale	-	*	*
Laurea magistrale a ciclo unico	-	*	*
Dottorato di ricerca	12,5	*	*
Diploma accademico (Alta Formazione Artistica e Musicale) 	-	*	*
Scuola di specializzazione post-laurea	25,0	*	*
Master universitario	25,0	*	*
Altro tipo di master o corso di perfezionamento	-	*	*
Tirocinio, praticantato	-	*	*
Attività sostenuta da borsa o assegno di studio	-	*	*
Altre attività di qualificazione professionale	-	*	*
Non intendono proseguire	37,5	*	*

10. PROSPETTIVE DI LAVORO	Collettivo selezionato	Collettivo selezionato (disaggregato per anno iscrizione al corso di laurea)	
		iscrizione in anni meno recenti ^{(1) (2)}	iscrizione in anni recenti ^{(1) (2)}
Aspetti ritenuti rilevanti nella ricerca del lavoro: decisamente sì (%)			
Acquisizione di professionalità	100,0	*	*
Possibilità di carriera	87,5	*	*
Possibilità di guadagno	62,5	*	*
Stabilità/sicurezza del posto di lavoro	87,5	*	*
Rispondenza a interessi culturali	50,0	*	*
Coerenza con gli studi	75,0	*	*
Utilità sociale del lavoro	25,0	*	*
Prestigio ricevuto dal lavoro	37,5	*	*
Coinvolgimento e partecipazione all'attività lavorativa e ai processi decisionali	62,5	*	*
Indipendenza o autonomia	62,5	*	*
Flessibilità dell'orario di lavoro	25,0	*	*
Rapporti con i colleghi sul luogo di lavoro	62,5	*	*
Luogo di lavoro (ubicazione, caratteristiche fisiche dell'ambiente di lavoro)	37,5	*	*
Tempo libero	12,5	*	*
Opportunità di contatti con l'estero	12,5	*	*
Possibilità di utilizzare al meglio le competenze acquisite	75,0	*	*
Sono interessati a lavorare nei seguenti settori: decisamente sì (%)			
Pubblico	75,0	*	*
Privato (compreso l'avvio di un'attività autonoma/in conto proprio)	62,5	*	*
Disponibilità a lavorare per tipo di relazione contrattuale: decisamente sì (%)			
ORARIO/MODALITÀ LAVORATIVA			
Tempo pieno	100,0	*	*
Part-time	62,5	*	*
Telelavoro	25,0	*	*
CONTRATTO			
A tutele crescenti 	75,0	*	*
A tempo determinato	62,5	*	*
Stage	25,0	*	*
Apprendistato	25,0	*	*
Somministrazione di lavoro (ex interinale)	12,5	*	*
Occasionale accessorio (voucher o buoni lavoro)	12,5	*	*
Autonomo/in conto proprio	25,0	*	*
Disponibilità a lavorare nelle seguenti aree geografiche: decisamente sì (%)			
Provincia di residenza	100,0	*	*
Provincia degli studi	100,0	*	*
Regione degli studi	75,0	*	*
Italia settentrionale	12,5	*	*
Italia centrale	37,5	*	*
Italia meridionale	50,0	*	*
Stato europeo	-	*	*
Stato extraeuropeo	-	*	*
Disponibilità ad effettuare trasferte di lavoro (%)			
Sì, anche con trasferimenti di residenza	50,0	*	*
Sì, anche frequenti (senza cambi di residenza)	37,5	*	*
Sì, ma solo in numero limitato	-	*	*
Non disponibili a trasferte	12,5	*	*

(1) I dati non vengono visualizzati per collettivi con meno di 5 laureati

(2) I laureati iscritti in tempi recenti sono coloro che si sono iscritti:

- per il primo livello, al più 4 anni prima del conseguimento del titolo

- per i magistrali biennali, al più 3 anni prima del conseguimento del titolo

- per i magistrali a ciclo unico in Medicina e Chirurgia e Odontoiatria e protesi dentaria (quest'ultima solo per l'ordinamento 270/04), al più 7 anni prima del conseguimento del titolo

- per i magistrali a ciclo unico (escluse le classi di laurea sopra citate), al più 6 anni prima del conseguimento del titolo

- per il corso non riformato in Scienze della Formazione primaria, al più 5 anni prima del conseguimento del titolo

Profilo dei laureati

Aprile 2018 - Consorzio Interuniversitario AlmaLaurea

Salvo diversa indicazione, si autorizza la riproduzione a fini non commerciali e con citazione della fonte