

[cambia](#)**Collettivo Selezionato:**

anno di laurea: 2017
 tipo di corso: laurea magistrale a ciclo unico
 Ateneo: Catanzaro
 Facoltà/Dipartimento/Scuola: tutte
 gruppo disciplinare: tutti
 classe di laurea: tutte
 corso di laurea: odontoiatria e protesi dentaria (LM-46)
 aggrega corsi 270-509: sì

Per una migliore lettura dei dati si consultino le [note metodologiche](#)

Salvo diversa indicazione, si autorizza la riproduzione a fini non commerciali e con citazione della fonte

PROFILO DEI LAUREATI	Collettivo selezionato	Collettivo selezionato (disaggregato per anno iscrizione al corso di laurea)	
		iscrizione in anni meno recenti ^{(1) (2)}	iscrizione in anni recenti ⁽²⁾
Numero dei laureati	21	4	17
Hanno compilato il questionario	13	2	11
Tasso di compilazione	61,9	50,0	64,7


1. ANAGRAFICO	Collettivo selezionato	Collettivo selezionato (disaggregato per anno iscrizione al corso di laurea)	
		iscrizione in anni meno recenti ^{(1) (2)}	iscrizione in anni recenti ⁽²⁾
Genere (%)			
Uomini	90,5	*	88,2
Donne	9,5	*	11,8
Età alla laurea (%)			
Meno di 23 anni	-	*	-
23-24 anni	19,0	*	23,5
25-26 anni	19,0	*	23,5
27 anni e oltre	61,9	*	52,9
Età alla laurea (medie, in anni)	34,5	*	34,7
Cittadini stranieri (%)	-	*	-
Residenza (%)			
Stessa provincia della sede degli studi	23,8	*	17,6
Altra provincia della stessa regione	28,6	*	29,4
Altra regione	47,6	*	52,9
Estero	-	*	-


2. ORIGINE SOCIALE	Collettivo selezionato	Collettivo selezionato (disaggregato per anno iscrizione al corso di laurea)	
		iscrizione in anni meno recenti ^{(1) (2)}	iscrizione in anni recenti ⁽²⁾
Titolo di studio dei genitori (%)			
Entrambi con laurea	38,5	*	45,5
Uno solo con laurea	23,1	*	18,2
Scuola media superiore	-	*	-
Titoli inferiori o nessun titolo	38,5	*	36,4
Classe sociale (%)			
Classe elevata	38,5	*	36,4
Classe media impiegatizia	15,4	*	18,2
Classe media autonoma	30,8	*	27,3
Classe del lavoro esecutivo	15,4	*	18,2



3. STUDI SECONDARI SUPERIORI	Collettivo selezionato	Collettivo selezionato (disaggregato per anno iscrizione al corso di laurea)	
		iscrizione in anni meno recenti ^{(1) (2)}	iscrizione in anni recenti ⁽²⁾
Diploma (%)			
Liceo classico	4,8	*	5,9
Liceo linguistico	-	*	-
Liceo scientifico	71,4	*	64,7
Liceo socio-psico-pedagogico o ist. magistrale	-	*	-
Tecnico	9,5	*	11,8
Professionale	14,3	*	17,6
Istruzione artistica	-	*	-
Titolo estero	-	*	-
Voto di diploma (medie, in 100-mi)	78,4	*	81,1
Hanno conseguito il diploma (%)			
Nella stessa provincia della sede degli studi universitari	23,8	*	17,6
In una provincia limitrofa	23,8	*	23,5
In una provincia non limitrofa, ma nella stessa ripartizione geografica	47,6	*	52,9
Al Sud, ma si sono laureati al Centro-Nord	-	*	-
Al Centro, ma si sono laureati al Nord o al Sud	-	*	-
Al Nord, ma si sono laureati al Centro-Sud	-	*	-
All'estero	4,8	*	5,9


4. RIUSCITA NEGLI STUDI UNIVERSITARI	Collettivo selezionato	Collettivo selezionato (disaggregato per anno iscrizione al corso di laurea)	
		iscrizione in anni meno recenti ^{(1) (2)}	iscrizione in anni recenti ⁽²⁾
Hanno precedenti esperienze universitarie (%)	53,8	*	45,5
Portate a termine	30,8	*	36,4
Non portate a termine	23,1	*	9,1
Nessuna precedente esperienza universitaria	46,2	*	54,5
Motivazioni molto importanti nella scelta del corso di laurea (%)			
Fattori sia culturali sia professionalizzanti	76,9	*	81,8
Fattori prevalentemente culturali	7,7	*	9,1
Fattori prevalentemente professionalizzanti	-	*	-
Né gli uni né gli altri	15,4	*	9,1
Età all'immatricolazione (%)			
Regolare o 1 anno di ritardo	57,1	*	58,8
2 o più anni di ritardo	42,9	*	41,2
Punteggio degli esami (medie, in 30-mi)	25,2	*	25,2
Voto di laurea (medie, in 110-mi)	98,2	*	98,2
Regolarità negli studi (%)			
In corso	66,7	*	82,4
1° anno fuori corso	4,8	*	5,9
2° anno fuori corso	-	*	-
3° anno fuori corso	-	*	-
4° anno fuori corso	-	*	-
5° anno fuori corso e oltre	28,6	*	11,8
Durata degli studi (medie, in anni)	8,1	*	6,9
Ritardo alla laurea (medie, in anni)	2,4	*	1,1
Indice di ritardo (rapporto fra ritardo e durata normale del corso)	0,45	*	0,18

5. CONDIZIONI DI STUDIO	Collettivo selezionato	Collettivo selezionato (disaggregato per anno iscrizione al corso di laurea)	
		iscrizione in anni meno recenti ^{(1) (2)}	iscrizione in anni recenti ⁽²⁾
Hanno alloggiato a meno di un'ora di viaggio dalla sede degli studi (%)			
Più del 50% della durata degli studi	84,6	*	81,8
Meno del 50%	15,4	*	18,2
Hanno frequentato regolarmente (%)			
Più del 75% degli insegnamenti previsti	84,6	*	81,8
Tra il 50% e il 75%	7,7	*	9,1
Tra il 25% e il 50%	-	*	-
Meno del 25%	-	*	-
Hanno usufruito del servizio di borse di studio (%)	7,7	*	9,1
Hanno svolto periodi di studio all'estero nel corso degli studi universitari (%)	30,8	*	18,2
Con Erasmus o altro programma dell'Unione Europea	7,7	*	-
Altra esperienza riconosciuta dal corso di studi	7,7	*	9,1
Iniziativa personale	15,4	*	9,1
Non hanno compiuto studi all'estero	69,2	*	81,8
1 o più esami all'estero convalidati (%)	7,7	*	9,1
Hanno preparato all'estero una parte significativa della tesi (%)	15,4	*	9,1
Hanno svolto tirocini/stage o lavoro riconosciuti dal corso di laurea (%)	38,5	*	45,5
Tirocini organizzati dal corso e svolti presso l'università	38,5	*	45,5
Tirocini organizzati dal corso e svolti al di fuori dell'università	-	*	-
Attività di lavoro successivamente riconosciute dal corso	-	*	-
Nessuna esperienza di tirocinio o lavoro riconosciuto	61,5	*	54,5
Mesi impiegati per la tesi/prova finale (medie)	10,2	*	10,6

6. LAVORO DURANTE GLI STUDI	Collettivo selezionato	Collettivo selezionato (disaggregato per anno iscrizione al corso di laurea)	
		iscrizione in anni meno recenti ^{(1) (2)}	iscrizione in anni recenti ⁽²⁾
Hanno esperienze di lavoro (%) 	46,2	*	45,5
Lavoratori-studenti	15,4	*	18,2
Altre esperienze di lavoro con continuità a tempo pieno	-	*	-
Lavoro a tempo parziale	7,7	*	9,1
Lavoro occasionale, saltuario, stagionale	23,1	*	18,2
Nessuna esperienza di lavoro	53,8	*	54,5
Lavoro coerente con gli studi	23,1	*	27,3

7. GIUDIZI SULL'ESPERIENZA UNIVERSITARIA	Collettivo selezionato	Collettivo selezionato (disaggregato per anno iscrizione al corso di laurea)	
		iscrizione in anni meno recenti ^{(1) (2)}	iscrizione in anni recenti ⁽²⁾
Sono complessivamente soddisfatti del corso di laurea (%)			
Decisamente sì	61,5	*	72,7
Più sì che no	30,8	*	18,2
Più no che sì	7,7	*	9,1
Decisamente no	-	*	-
Sono soddisfatti dei rapporti con i docenti in generale (%)			
Decisamente sì	38,5	*	45,5
Più sì che no	61,5	*	54,5
Più no che sì	-	*	-
Decisamente no	-	*	-
Sono soddisfatti dei rapporti con gli studenti (%)			
Decisamente sì	61,5	*	72,7
Più sì che no	30,8	*	27,3
Più no che sì	7,7	*	-
Decisamente no	-	*	-
Valutazione delle aule (%)			
Sempre o quasi sempre adeguate	38,5	*	45,5
Spesso adeguate	53,8	*	54,5
Raramente adeguate	7,7	*	-
Mai adeguate	-	*	-
Non utilizzate	-	*	-
Valutazione delle postazioni informatiche (%)			
Presenti e in numero adeguato	53,8	*	63,6
Presenti, ma in numero inadeguato	38,5	*	27,3
Non presenti	-	*	-
Non utilizzate	7,7	*	9,1
Valutazione delle biblioteche (prestito/consultazione, orari di apertura ...) (%)			
Decisamente positiva	30,8	*	36,4
Abbastanza positiva	53,8	*	45,5
Abbastanza negativa	-	*	-
Decisamente negativa	-	*	-
Non utilizzate	15,4	*	18,2
Valutazione delle attrezzature per le altre attività didattiche (laboratori, attività pratiche,) (%)			
Sempre o quasi sempre adeguate	30,8	*	36,4
Spesso adeguate	46,2	*	36,4
Raramente adeguate	23,1	*	27,3
Mai adeguate	-	*	-
Non utilizzate	-	*	-
Valutazione degli spazi dedicati allo studio individuale (%)			
Presenti e adeguati	46,2	*	54,5
Presenti, ma inadeguati	38,5	*	27,3
Non presenti	-	*	-
Non utilizzati	7,7	*	9,1
Il carico di studio degli insegnamenti è stato adeguato alla durata del corso di studio? (%)			
Decisamente sì	69,2	*	72,7
Più sì che no	23,1	*	18,2
Più no che sì	7,7	*	9,1
Decisamente no	-	*	-
Si iscriverebbero di nuovo all'università? (%) 			
Sì, allo stesso corso dell'Ateneo	76,9	*	81,8
Sì, ma ad un altro corso dell'Ateneo	-	*	-
Sì, allo stesso corso ma in un altro Ateneo	15,4	*	18,2
Sì, ma ad un altro corso e in un altro Ateneo	7,7	*	-
Non si iscriverebbero più all'università	-	*	-

8. CONOSCENZE LINGUISTICHE E INFORMATICHE	Collettivo selezionato	Collettivo selezionato (disaggregato per anno iscrizione al corso di laurea)	
		iscrizione in anni meno recenti ^{(1) (2)}	iscrizione in anni recenti ⁽²⁾
Lingue straniere: conoscenza "almeno buona" (%) 			
Inglese scritto	69,2	*	72,7
Inglese parlato	46,2	*	45,5
Francese scritto	-	*	-
Francese parlato	-	*	-
Spagnolo scritto	7,7	*	9,1
Spagnolo parlato	7,7	*	9,1
Tedesco scritto	-	*	-
Tedesco parlato	-	*	-
Strumenti informatici: conoscenza "almeno buona" (%) 			
Navigazione in Internet e comunicazione in rete	92,3	*	100,0
Word processor	84,6	*	90,9
Fogli elettronici	76,9	*	81,8
Strumenti di presentazione	76,9	*	81,8
Sistemi operativi	84,6	*	90,9
Multimedia	46,2	*	45,5
Linguaggi di programmazione	7,7	*	9,1
Data base	30,8	*	36,4
Realizzazione siti web	15,4	*	18,2
Reti di trasmissione dati	15,4	*	18,2
CAD/CAM/CAE - progettazione assistita	15,4	*	18,2

9. PROSPETTIVE DI STUDIO	Collettivo selezionato	Collettivo selezionato (disaggregato per anno iscrizione al corso di laurea)	
		iscrizione in anni meno recenti ^{(1) (2)}	iscrizione in anni recenti ⁽²⁾
Intendono proseguire gli studi (%)	46,2	*	45,5
Laurea triennale	-	*	-
Laurea magistrale	-	*	-
Altra laurea magistrale a ciclo unico	7,7	*	9,1
Dottorato di ricerca	-	*	-
Diploma accademico (Alta Formazione Artistica e Musicale) 	-	*	-
Scuola di specializzazione post-laurea	7,7	*	9,1
Master universitario	23,1	*	27,3
Altro tipo di master o corso di perfezionamento	7,7	*	-
Tirocinio, praticantato	-	*	-
Attività sostenuta da borsa o assegno di studio	-	*	-
Altre attività di qualificazione professionale	-	*	-
Non intendono proseguire	53,8	*	54,5

10. PROSPETTIVE DI LAVORO	Collettivo selezionato	Collettivo selezionato (disaggregato per anno iscrizione al corso di laurea)	
		iscrizione in anni meno recenti ^{(1) (2)}	iscrizione in anni recenti ⁽²⁾
Aspetti ritenuti rilevanti nella ricerca del lavoro: decisamente sì (%)			
Acquisizione di professionalità	69,2	*	72,7
Possibilità di carriera	69,2	*	72,7
Possibilità di guadagno	69,2	*	72,7
Stabilità/sicurezza del posto di lavoro	53,8	*	54,5
Rispondenza a interessi culturali	61,5	*	63,6
Coerenza con gli studi	69,2	*	72,7
Utilità sociale del lavoro	53,8	*	54,5
Prestigio ricevuto dal lavoro	53,8	*	63,6
Coinvolgimento e partecipazione all'attività lavorativa e ai processi decisionali	53,8	*	54,5
Indipendenza o autonomia	61,5	*	63,6
Flessibilità dell'orario di lavoro	46,2	*	45,5
Rapporti con i colleghi sul luogo di lavoro	53,8	*	54,5
Luogo di lavoro (ubicazione, caratteristiche fisiche dell'ambiente di lavoro)	46,2	*	45,5
Tempo libero	46,2	*	45,5
Opportunità di contatti con l'estero	46,2	*	36,4
Possibilità di utilizzare al meglio le competenze acquisite	69,2	*	63,6
Sono interessati a lavorare nei seguenti settori: decisamente sì (%)			
Pubblico	46,2	*	54,5
Privato (compreso l'avvio di un'attività autonoma/in conto proprio)	92,3	*	90,9
Disponibilità a lavorare per tipo di relazione contrattuale: decisamente sì (%)			
ORARIO/MODALITÀ LAVORATIVA			
Tempo pieno	61,5	*	63,6
Part-time	53,8	*	54,5
Telelavoro	15,4	*	18,2
CONTRATTO			
A tutele crescenti 	46,2	*	54,5
A tempo determinato	23,1	*	27,3
Stage	23,1	*	27,3
Apprendistato	23,1	*	27,3
Somministrazione di lavoro (ex interinale)	23,1	*	27,3
Occasionale accessorio (voucher o buoni lavoro)	23,1	*	27,3
Autonomo/in conto proprio	61,5	*	54,5
Disponibilità a lavorare nelle seguenti aree geografiche: decisamente sì (%)			
Provincia di residenza	53,8	*	54,5
Provincia degli studi	46,2	*	45,5
Regione degli studi	30,8	*	36,4
Italia settentrionale	30,8	*	27,3
Italia centrale	23,1	*	18,2
Italia meridionale	46,2	*	45,5
Stato europeo	23,1	*	9,1
Stato extraeuropeo	30,8	*	18,2
Disponibilità ad effettuare trasferte di lavoro (%)			
Sì, anche con trasferimenti di residenza	46,2	*	54,5
Sì, anche frequenti (senza cambi di residenza)	23,1	*	18,2
Sì, ma solo in numero limitato	30,8	*	27,3
Non disponibili a trasferte	-	*	-

(1) I dati non vengono visualizzati per collettivi con meno di 5 laureati

(2) I laureati iscritti in tempi recenti sono coloro che si sono iscritti:

- per il primo livello, al più 4 anni prima del conseguimento del titolo

- per i magistrali biennali, al più 3 anni prima del conseguimento del titolo

- per i magistrali a ciclo unico in Medicina e Chirurgia e Odontoiatria e protesi dentaria (quest'ultima solo per l'ordinamento 270/04), al più 7 anni prima del conseguimento del titolo

- per i magistrali a ciclo unico (escluse le classi di laurea sopra citate), al più 6 anni prima del conseguimento del titolo

- per il corso non riformato in Scienze della Formazione primaria, al più 5 anni prima del conseguimento del titolo

Profilo dei laureati

Aprile 2018 - Consorzio Interuniversitario AlmaLaurea

Salvo diversa indicazione, si autorizza la riproduzione a fini non commerciali e con citazione della fonte