

[cambia](#)**Collettivo Selezionato:**

anno di laurea: 2017  
 tipo di corso: laurea di primo livello  
 Ateneo: Catanzaro  
 Facoltà/Dipartimento/Scuola: tutte  
 gruppo disciplinare: tutti  
 classe di laurea: tutte  
 corso di laurea: infermieristica (L/SNT1)  
 aggrega corsi 270-509: sì

Per una migliore lettura dei dati si consultino le [note metodologiche](#)

Salvo diversa indicazione, si autorizza la riproduzione a fini non commerciali e con citazione della fonte

PROFILO DEI LAUREATI	Collettivo selezionato	Collettivo selezionato (disaggregato per anno iscrizione al corso di laurea)	
		iscrizione in anni meno recenti <sup>(1)</sup>	iscrizione in anni recenti <sup>(1)</sup>
<b>Numero dei laureati</b>	<b>349</b>	<b>98</b>	<b>251</b>
<b>Hanno compilato il questionario</b>	<b>327</b>	<b>94</b>	<b>233</b>
<b>Tasso di compilazione</b>	<b>93,7</b>	<b>95,9</b>	<b>92,8</b>


1. ANAGRAFICO	Collettivo selezionato	Collettivo selezionato (disaggregato per anno iscrizione al corso di laurea)	
		iscrizione in anni meno recenti <sup>(1)</sup>	iscrizione in anni recenti <sup>(1)</sup>
<b>Genere (%)</b>			
Uomini	29,8	31,6	29,1
Donne	70,2	68,4	70,9
<b>Età alla laurea (%)</b>			
Meno di 23 anni	22,1	-	30,7
23-24 anni	40,4	23,5	47,0
25-26 anni	13,8	26,5	8,8
27 anni e oltre	23,8	50,0	13,5
<b>Età alla laurea (medie, in anni)</b>	<b>25,6</b>	<b>28,8</b>	<b>24,4</b>
<b>Cittadini stranieri (%)</b>	<b>0,6</b>	<b>-</b>	<b>0,8</b>
<b>Residenza (%)</b>			
Stessa provincia della sede degli studi	61,0	65,3	59,4
Altra provincia della stessa regione	31,2	31,6	31,1
Altra regione	7,7	3,1	9,6
Estero	-	-	-


2. ORIGINE SOCIALE	Collettivo selezionato	Collettivo selezionato (disaggregato per anno iscrizione al corso di laurea)	
		iscrizione in anni meno recenti <sup>(1)</sup>	iscrizione in anni recenti <sup>(1)</sup>
<b>Titolo di studio dei genitori (%)</b>			
Entrambi con laurea	2,4	2,1	2,6
Uno solo con laurea	9,2	9,6	9,0
Scuola media superiore	52,9	46,8	55,4
Titoli inferiori o nessun titolo	34,6	40,4	32,2
<b>Classe sociale (%)</b>			
Classe elevata	11,9	13,8	11,2
Classe media impiegatizia	24,2	19,1	26,2
Classe media autonoma	24,8	23,4	25,3
Classe del lavoro esecutivo	35,5	41,5	33,0



3. STUDI SECONDARI SUPERIORI	Collettivo selezionato	Collettivo selezionato (disaggregato per anno iscrizione al corso di laurea)	
		iscrizione in anni meno recenti <sup>(1)</sup>	iscrizione in anni recenti <sup>(1)</sup>
<b>Diploma (%)</b>			
Liceo classico	13,2	10,2	14,3
Liceo linguistico	2,9	3,1	2,8
Liceo scientifico	41,8	34,7	44,6
Liceo socio-psico-pedagogico o ist. magistrale	8,3	11,2	7,2
Tecnico	28,1	30,6	27,1
Professionale	5,7	10,2	4,0
Istruzione artistica	-	-	-
Titolo estero	-	-	-
<b>Voto di diploma (medie, in 100-mi) </b>	<b>79,7</b>	<b>76,6</b>	<b>80,9</b>
<b>Hanno conseguito il diploma (%) </b>			
Nella stessa provincia della sede degli studi universitari	60,5	63,3	59,4
In una provincia limitrofa	30,7	33,7	29,5
In una provincia non limitrofa, ma nella stessa ripartizione geografica	8,6	3,1	10,8
Al Sud, ma si sono laureati al Centro-Nord	-	-	-
Al Centro, ma si sono laureati al Nord o al Sud	-	-	-
Al Nord, ma si sono laureati al Centro-Sud	0,3	-	0,4
All'estero	-	-	-


4. RIUSCITA NEGLI STUDI UNIVERSITARI	Collettivo selezionato	Collettivo selezionato (disaggregato per anno iscrizione al corso di laurea)	
		iscrizione in anni meno recenti <sup>(1)</sup>	iscrizione in anni recenti <sup>(1)</sup>
<b>Hanno precedenti esperienze universitarie (%) </b>	<b>35,8</b>	<b>40,4</b>	<b>33,9</b>
Portate a termine	7,0	9,6	6,0
Non portate a termine	28,7	30,9	27,9
<b>Nessuna precedente esperienza universitaria</b>	<b>64,2</b>	<b>59,6</b>	<b>66,1</b>
<b>Motivazioni molto importanti nella scelta del corso di laurea (%) </b>			
Fattori sia culturali sia professionalizzanti	59,0	62,8	57,5
Fattori prevalentemente culturali	22,6	14,9	25,8
Fattori prevalentemente professionalizzanti	8,9	9,6	8,6
Né gli uni né gli altri	9,5	12,8	8,2
<b>Età all'immatricolazione (%) </b>			
Regolare o 1 anno di ritardo	68,8	54,1	74,5
2 o più anni di ritardo	31,2	45,9	25,5
<b>Punteggio degli esami (medie, in 30-mi) </b>	<b>26,2</b>	<b>25,2</b>	<b>26,6</b>
<b>Voto di laurea (medie, in 110-mi) </b>	<b>106,4</b>	<b>102,7</b>	<b>107,8</b>
<b>Regolarità negli studi (%) </b>			
In corso	48,1	-	66,9
1° anno fuori corso	25,5	20,4	27,5
2° anno fuori corso	12,0	36,7	2,4
3° anno fuori corso	6,9	21,4	1,2
4° anno fuori corso	2,3	7,1	0,4
5° anno fuori corso e oltre	5,2	14,3	1,6
<b>Durata degli studi (medie, in anni) </b>	<b>4,2</b>	<b>5,9</b>	<b>3,6</b>
<b>Ritardo alla laurea (medie, in anni) </b>	<b>0,9</b>	<b>2,4</b>	<b>0,3</b>
<b>Indice di ritardo (rapporto fra ritardo e durata normale del corso) </b>	<b>0,30</b>	<b>0,80</b>	<b>0,10</b>

5. CONDIZIONI DI STUDIO	Collettivo selezionato	Collettivo selezionato (disaggregato per anno iscrizione al corso di laurea)	
		iscrizione in anni meno recenti <sup>(1)</sup>	iscrizione in anni recenti <sup>(1)</sup>
<b>Hanno alloggiato a meno di un'ora di viaggio dalla sede degli studi (%)</b>			
Più del 50% della durata degli studi	73,1	70,2	74,2
Meno del 50%	26,0	28,7	24,9
<b>Hanno frequentato regolarmente (%)</b>			
Più del 75% degli insegnamenti previsti	86,5	80,9	88,8
Tra il 50% e il 75%	10,1	16,0	7,7
Tra il 25% e il 50%	2,8	2,1	3,0
Meno del 25%	0,6	1,1	0,4
<b>Hanno usufruito del servizio di borse di studio (%)</b>	<b>38,2</b>	<b>24,5</b>	<b>43,8</b>
<b>Hanno svolto periodi di studio all'estero nel corso degli studi universitari (%)</b>	<b>2,4</b>	<b>3,2</b>	<b>2,1</b>
Con Erasmus o altro programma dell'Unione Europea	1,8	3,2	1,3
Altra esperienza riconosciuta dal corso di studi	0,6	-	0,9
Iniziativa personale	-	-	-
<b>Non hanno compiuto studi all'estero</b>	<b>97,6</b>	<b>96,8</b>	<b>97,9</b>
<b>1 o più esami all'estero convalidati (%)</b>	<b>1,2</b>	<b>3,2</b>	<b>0,4</b>
<b>Hanno preparato all'estero una parte significativa della tesi (%)</b>	<b>1,5</b>	<b>1,1</b>	<b>1,7</b>
<b>Hanno svolto tirocini/stage o lavoro riconosciuti dal corso di laurea (%)</b>	<b>86,5</b>	<b>84,0</b>	<b>87,6</b>
Tirocini organizzati dal corso e svolti presso l'università	14,7	14,9	14,6
Tirocini organizzati dal corso e svolti al di fuori dell'università	69,1	66,0	70,4
Attività di lavoro successivamente riconosciute dal corso	0,9	2,1	0,4
<b>Nessuna esperienza di tirocinio o lavoro riconosciuto</b>	<b>13,5</b>	<b>16,0</b>	<b>12,4</b>
<b>Mesi impiegati per la tesi/prova finale (medie)</b>	<b>4,0</b>	<b>4,3</b>	<b>3,9</b>

6. LAVORO DURANTE GLI STUDI	Collettivo selezionato	Collettivo selezionato (disaggregato per anno iscrizione al corso di laurea)	
		iscrizione in anni meno recenti <sup>(1)</sup>	iscrizione in anni recenti <sup>(1)</sup>
<b>Hanno esperienze di lavoro (%) </b>	<b>40,7</b>	<b>59,6</b>	<b>33,0</b>
Lavoratori-studenti	1,5	2,1	1,3
Altre esperienze di lavoro con continuità a tempo pieno	1,8	3,2	1,3
Lavoro a tempo parziale	8,9	14,9	6,4
Lavoro occasionale, saltuario, stagionale	28,4	39,4	24,0
<b>Nessuna esperienza di lavoro</b>	<b>59,3</b>	<b>40,4</b>	<b>67,0</b>
<b>Lavoro coerente con gli studi</b>	<b>6,1</b>	<b>7,4</b>	<b>5,6</b>

7. GIUDIZI SULL'ESPERIENZA UNIVERSITARIA	Collettivo selezionato	Collettivo selezionato (disaggregato per anno iscrizione al corso di laurea)	
		iscrizione in anni meno recenti <sup>(1)</sup>	iscrizione in anni recenti <sup>(1)</sup>
<b>Sono complessivamente soddisfatti del corso di laurea (%)</b>			
Decisamente sì	53,8	51,1	54,9
Più sì che no	41,9	41,5	42,1
Più no che sì	3,4	6,4	2,1
Decisamente no	0,6	1,1	0,4
<b>Sono soddisfatti dei rapporti con i docenti in generale (%)</b>			
Decisamente sì	31,5	31,9	31,3
Più sì che no	57,5	55,3	58,4
Più no che sì	8,9	9,6	8,6
Decisamente no	1,2	2,1	0,9
<b>Sono soddisfatti dei rapporti con gli studenti (%)</b>			
Decisamente sì	61,8	57,4	63,5
Più sì che no	33,3	40,4	30,5
Più no che sì	3,1	1,1	3,9
Decisamente no	0,3	-	0,4
<b>Valutazione delle aule (%)</b>			
Sempre o quasi sempre adeguate	37,9	42,6	36,1
Spesso adeguate	37,6	36,2	38,2
Raramente adeguate	18,3	18,1	18,5
Mai adeguate	4,9	1,1	6,4
Non utilizzate	0,9	1,1	0,9
<b>Valutazione delle postazioni informatiche (%)</b>			
Presenti e in numero adeguato	38,5	43,6	36,5
Presenti, ma in numero inadeguato	24,8	17,0	27,9
Non presenti	21,7	21,3	21,9
Non utilizzate	14,1	17,0	12,9
<b>Valutazione delle biblioteche (prestito/consultazione, orari di apertura ...) (%)</b>			
Decisamente positiva	25,7	23,4	26,6
Abbastanza positiva	32,1	33,0	31,8
Abbastanza negativa	4,6	5,3	4,3
Decisamente negativa	3,7	3,2	3,9
Non utilizzate	33,3	34,0	33,0
<b>Valutazione delle attrezzature per le altre attività didattiche (laboratori, attività pratiche, ) (%)</b>			
Sempre o quasi sempre adeguate	30,9	33,0	30,0
Spesso adeguate	31,5	37,2	29,2
Raramente adeguate	19,0	14,9	20,6
Mai adeguate	3,7	1,1	4,7
Non utilizzate	13,5	10,6	14,6
<b>Valutazione degli spazi dedicati allo studio individuale (%)</b>			
Presenti e adeguati	40,1	41,5	39,5
Presenti, ma inadeguati	20,5	22,3	19,7
Non presenti	14,7	12,8	15,5
Non utilizzati	22,6	18,1	24,5
<b>Il carico di studio degli insegnamenti è stato adeguato alla durata del corso di studio? (%)</b>			
Decisamente sì	30,6	28,7	31,3
Più sì che no	44,3	41,5	45,5
Più no che sì	20,8	23,4	19,7
Decisamente no	3,7	5,3	3,0
<b>Si iscriverebbero di nuovo all'università? (%) </b>			
Sì, allo stesso corso dell'Ateneo	75,2	73,4	76,0
Sì, ma ad un altro corso dell'Ateneo	5,2	4,3	5,6
Sì, allo stesso corso ma in un altro Ateneo	15,3	13,8	15,9
Sì, ma ad un altro corso e in un altro Ateneo	2,1	4,3	1,3
Non si iscriverebbero più all'università	2,1	4,3	1,3

8. CONOSCENZE LINGUISTICHE E INFORMATICHE	Collettivo selezionato	Collettivo selezionato (disaggregato per anno iscrizione al corso di laurea)	
		iscrizione in anni meno recenti <sup>(1)</sup>	iscrizione in anni recenti <sup>(1)</sup>
<b>Lingue straniere: conoscenza "almeno buona" (%)</b> 			
Inglese scritto	61,8	58,5	63,1
Inglese parlato	56,0	55,3	56,2
Francese scritto	21,4	25,5	19,7
Francese parlato	19,9	22,3	18,9
Spagnolo scritto	9,5	6,4	10,7
Spagnolo parlato	10,4	8,5	11,2
Tedesco scritto	1,8	3,2	1,3
Tedesco parlato	2,1	3,2	1,7
<b>Strumenti informatici: conoscenza "almeno buona" (%)</b> 			
Navigazione in Internet e comunicazione in rete	90,2	85,1	92,3
Word processor	76,8	73,4	78,1
Fogli elettronici	68,2	63,8	70,0
Strumenti di presentazione	76,5	67,0	80,3
Sistemi operativi	76,8	74,5	77,7
Multimedia	62,7	53,2	66,5
Linguaggi di programmazione	26,3	26,6	26,2
Data base	40,1	33,0	42,9
Realizzazione siti web	20,8	21,3	20,6
Reti di trasmissione dati	23,5	26,6	22,3
CAD/CAM/CAE - progettazione assistita	17,7	25,5	14,6

9. PROSPETTIVE DI STUDIO	Collettivo selezionato	Collettivo selezionato (disaggregato per anno iscrizione al corso di laurea)	
		iscrizione in anni meno recenti <sup>(1)</sup>	iscrizione in anni recenti <sup>(1)</sup>
<b>Intendono proseguire gli studi (%)</b>	<b>68,2</b>	<b>52,1</b>	<b>74,7</b>
Altra laurea triennale	5,5	5,3	5,6
Laurea magistrale	10,7	8,5	11,6
Laurea magistrale a ciclo unico	1,2	-	1,7
Dottorato di ricerca	-	-	-
Diploma accademico (Alta Formazione Artistica e Musicale) 	0,3	1,1	-
Scuola di specializzazione post-laurea	9,2	7,4	9,9
Master universitario	35,5	25,5	39,5
Altro tipo di master o corso di perfezionamento	4,3	2,1	5,2
Tirocinio, praticantato	-	-	-
Attività sostenuta da borsa o assegno di studio	-	-	-
Altre attività di qualificazione professionale	0,9	1,1	0,9
<b>Non intendono proseguire</b>	<b>31,8</b>	<b>47,9</b>	<b>25,3</b>

10. PROSPETTIVE DI LAVORO	Collettivo selezionato	Collettivo selezionato (disaggregato per anno iscrizione al corso di laurea)	
		iscrizione in anni meno recenti <sup>(1)</sup>	iscrizione in anni recenti <sup>(1)</sup>
<b>Aspetti ritenuti rilevanti nella ricerca del lavoro: decisamente sì (%)</b>			
Acquisizione di professionalità	88,4	87,2	88,8
Possibilità di carriera	79,8	74,5	82,0
Possibilità di guadagno	73,7	74,5	73,4
Stabilità/sicurezza del posto di lavoro	87,2	84,0	88,4
Rispondenza a interessi culturali	55,7	56,4	55,4
Coerenza con gli studi	78,9	72,3	81,5
Utilità sociale del lavoro	73,1	71,3	73,8
Prestigio ricevuto dal lavoro	55,7	56,4	55,4
Coinvolgimento e partecipazione all'attività lavorativa e ai processi decisionali	64,2	63,8	64,4
Indipendenza o autonomia	73,7	76,6	72,5
Flessibilità dell'orario di lavoro	49,5	50,0	49,4
Rapporti con i colleghi sul luogo di lavoro	70,3	63,8	73,0
Luogo di lavoro (ubicazione, caratteristiche fisiche dell'ambiente di lavoro)	59,0	51,1	62,2
Tempo libero	51,1	54,3	49,8
Opportunità di contatti con l'estero	45,0	35,1	48,9
Possibilità di utilizzare al meglio le competenze acquisite	81,0	74,5	83,7
<b>Sono interessati a lavorare nei seguenti settori: decisamente sì (%)</b>			
Pubblico	87,5	84,0	88,8
Privato (compreso l'avvio di un'attività autonoma/in conto proprio)	45,3	45,7	45,1
<b>Disponibilità a lavorare per tipo di relazione contrattuale: decisamente sì (%)</b>			
<b>ORARIO/MODALITÀ LAVORATIVA</b>			
Tempo pieno	87,2	81,9	89,3
Part-time	51,4	50,0	51,9
Telelavoro	15,9	16,0	15,9
<b>CONTRATTO</b>			
A tutele crescenti 	91,4	91,5	91,4
A tempo determinato	51,1	50,0	51,5
Stage	16,5	18,1	15,9
Apprendistato	16,5	17,0	16,3
Somministrazione di lavoro (ex interinale)	13,8	18,1	12,0
Occasionale accessorio (voucher o buoni lavoro)	12,8	16,0	11,6
Autonomo/in conto proprio	34,3	35,1	33,9
<b>Disponibilità a lavorare nelle seguenti aree geografiche: decisamente sì (%)</b>			
Provincia di residenza	72,5	75,5	71,2
Provincia degli studi	72,8	75,5	71,7
Regione degli studi	72,5	74,5	71,7
Italia settentrionale	57,5	48,9	60,9
Italia centrale	57,2	48,9	60,5
Italia meridionale	65,4	63,8	66,1
Stato europeo	48,0	33,0	54,1
Stato extraeuropeo	30,3	21,3	33,9
<b>Disponibilità ad effettuare trasferte di lavoro (%)</b>			
Sì, anche con trasferimenti di residenza	59,9	48,9	64,4
Sì, anche frequenti (senza cambi di residenza)	18,3	23,4	16,3
Sì, ma solo in numero limitato	17,1	23,4	14,6
Non disponibili a trasferte	2,8	3,2	2,6

(1) I laureati iscritti in tempi recenti sono coloro che si sono iscritti:  
- per il primo livello, al più 4 anni prima del conseguimento del titolo  
- per i magistrali biennali, al più 3 anni prima del conseguimento del titolo  
- per i magistrali a ciclo unico in Medicina e Chirurgia e Odontoiatria e protesi dentaria (quest'ultima solo per l'ordinamento 270/04), al più 7 anni prima del conseguimento del titolo  
- per i magistrali a ciclo unico (escluse le classi di laurea sopra citate), al più 6 anni prima del conseguimento del titolo  
- per il corso non riformato in Scienze della Formazione primaria, al più 5 anni prima del conseguimento del titolo