

[cambia](#)**Collettivo Selezionato:**

anno di laurea: 2017  
 tipo di corso: laurea di primo livello  
 Ateneo: Catanzaro  
 Facoltà/Dipartimento/Scuola: tutte  
 gruppo disciplinare: tutti  
 classe di laurea: tutte  
 corso di laurea: economia aziendale (L-18)  
 aggrega corsi 270-509: sì

Per una migliore lettura dei dati si consultino le [note metodologiche](#)

Salvo diversa indicazione, si autorizza la riproduzione a fini non commerciali e con citazione della fonte

PROFILO DEI LAUREATI	Collettivo selezionato	Collettivo selezionato (disaggregato per anno iscrizione al corso di laurea)	
		iscrizione in anni meno recenti <sup>(1)</sup>	iscrizione in anni recenti <sup>(1)</sup>
<b>Numero dei laureati</b>	<b>96</b>	<b>55</b>	<b>41</b>
<b>Hanno compilato il questionario</b>	<b>88</b>	<b>52</b>	<b>36</b>
<b>Tasso di compilazione</b>	<b>91,7</b>	<b>94,5</b>	<b>87,8</b>


1. ANAGRAFICO	Collettivo selezionato	Collettivo selezionato (disaggregato per anno iscrizione al corso di laurea)	
		iscrizione in anni meno recenti <sup>(1)</sup>	iscrizione in anni recenti <sup>(1)</sup>
<b>Genere (%)</b>			
Uomini	55,2	58,2	51,2
Donne	44,8	41,8	48,8
<b>Età alla laurea (%)</b>			
Meno di 23 anni	21,9	-	51,2
23-24 anni	39,6	43,6	34,1
25-26 anni	16,7	21,8	9,8
27 anni e oltre	21,9	34,5	4,9
<b>Età alla laurea (medie, in anni)</b>	<b>25,2</b>	<b>26,4</b>	<b>23,7</b>
<b>Cittadini stranieri (%)</b>	<b>1,0</b>	<b>-</b>	<b>2,4</b>
<b>Residenza (%)</b>			
Stessa provincia della sede degli studi	84,4	83,6	85,4
Altra provincia della stessa regione	15,6	16,4	14,6
Altra regione	-	-	-
Estero	-	-	-


2. ORIGINE SOCIALE	Collettivo selezionato	Collettivo selezionato (disaggregato per anno iscrizione al corso di laurea)	
		iscrizione in anni meno recenti <sup>(1)</sup>	iscrizione in anni recenti <sup>(1)</sup>
<b>Titolo di studio dei genitori (%)</b>			
Entrambi con laurea	6,8	-	16,7
Uno solo con laurea	17,0	15,4	19,4
Scuola media superiore	51,1	59,6	38,9
Titoli inferiori o nessun titolo	25,0	25,0	25,0
<b>Classe sociale (%)</b>			
Classe elevata	19,3	13,5	27,8
Classe media impiegatizia	34,1	34,6	33,3
Classe media autonoma	19,3	23,1	13,9
Classe del lavoro esecutivo	26,1	26,9	25,0

3. STUDI SECONDARI SUPERIORI	Collettivo selezionato	Collettivo selezionato (disaggregato per anno iscrizione al corso di laurea)	
		iscrizione in anni meno recenti <sup>(1)</sup>	iscrizione in anni recenti <sup>(1)</sup>
<b>Diploma (%)</b>			
Liceo classico	7,3	5,5	9,8
Liceo linguistico	1,0	-	2,4
Liceo scientifico	43,8	45,5	41,5
Liceo socio-psico-pedagogico o ist. magistrale	4,2	1,8	7,3
Tecnico	41,7	45,5	36,6
Professionale	1,0	1,8	-
Istruzione artistica	-	-	-
Titolo estero	1,0	-	2,4
<b>Voto di diploma (medie, in 100-mi) </b>	<b>82,8</b>	<b>80,9</b>	<b>85,4</b>
<b>Hanno conseguito il diploma (%) </b>			
Nella stessa provincia della sede degli studi universitari	82,3	85,5	78,0
In una provincia limitrofa	15,6	14,5	17,1
In una provincia non limitrofa, ma nella stessa ripartizione geografica	1,0	-	2,4
Al Sud, ma si sono laureati al Centro-Nord	-	-	-
Al Centro, ma si sono laureati al Nord o al Sud	-	-	-
Al Nord, ma si sono laureati al Centro-Sud	-	-	-
All'estero	1,0	-	2,4

4. RIUSCITA NEGLI STUDI UNIVERSITARI	Collettivo selezionato	Collettivo selezionato (disaggregato per anno iscrizione al corso di laurea)	
		iscrizione in anni meno recenti <sup>(1)</sup>	iscrizione in anni recenti <sup>(1)</sup>
<b>Hanno precedenti esperienze universitarie (%) </b>	<b>13,6</b>	<b>15,4</b>	<b>11,1</b>
Portate a termine	1,1	-	2,8
Non portate a termine	12,5	15,4	8,3
<b>Nessuna precedente esperienza universitaria</b>	<b>86,4</b>	<b>84,6</b>	<b>88,9</b>
<b>Motivazioni molto importanti nella scelta del corso di laurea (%) </b>			
Fattori sia culturali sia professionalizzanti	52,3	53,8	50,0
Fattori prevalentemente culturali	25,0	25,0	25,0
Fattori prevalentemente professionalizzanti	11,4	9,6	13,9
Né gli uni né gli altri	11,4	11,5	11,1
<b>Età all'immatricolazione (%) </b>			
Regolare o 1 anno di ritardo	88,5	92,7	82,9
2 o più anni di ritardo	11,5	7,3	17,1
<b>Punteggio degli esami (medie, in 30-mi) </b>	<b>24,2</b>	<b>23,5</b>	<b>25,1</b>
<b>Voto di laurea (medie, in 110-mi) </b>	<b>93,7</b>	<b>91,1</b>	<b>97,1</b>
<b>Regolarità negli studi (%) </b>			
In corso	18,8	-	43,9
1° anno fuori corso	33,3	18,2	53,7
2° anno fuori corso	17,7	29,1	2,4
3° anno fuori corso	10,4	18,2	-
4° anno fuori corso	6,3	10,9	-
5° anno fuori corso e oltre	13,5	23,6	-
<b>Durata degli studi (medie, in anni) </b>	<b>5,2</b>	<b>6,4</b>	<b>3,6</b>
<b>Ritardo alla laurea (medie, in anni) </b>	<b>1,8</b>	<b>2,9</b>	<b>0,3</b>
<b>Indice di ritardo (rapporto fra ritardo e durata normale del corso) </b>	<b>0,60</b>	<b>0,98</b>	<b>0,08</b>


5. CONDIZIONI DI STUDIO	Collettivo selezionato	Collettivo selezionato (disaggregato per anno iscrizione al corso di laurea)	
		iscrizione in anni meno recenti <sup>(1)</sup>	iscrizione in anni recenti <sup>(1)</sup>
<b>Hanno alloggiato a meno di un'ora di viaggio dalla sede degli studi (%)</b>			
Più del 50% della durata degli studi	81,8	73,1	94,4
Meno del 50%	18,2	26,9	5,6
<b>Hanno frequentato regolarmente (%)</b>			
Più del 75% degli insegnamenti previsti	51,1	38,5	69,4
Tra il 50% e il 75%	28,4	32,7	22,2
Tra il 25% e il 50%	17,0	23,1	8,3
Meno del 25%	3,4	5,8	-
<b>Hanno usufruito del servizio di borse di studio (%)</b>	<b>27,3</b>	<b>23,1</b>	<b>33,3</b>
<b>Hanno svolto periodi di studio all'estero nel corso degli studi universitari (%)</b>	<b>5,7</b>	<b>5,8</b>	<b>5,6</b>
Con Erasmus o altro programma dell'Unione Europea	3,4	1,9	5,6
Altra esperienza riconosciuta dal corso di studi	-	-	-
Iniziativa personale	2,3	3,8	-
<b>Non hanno compiuto studi all'estero</b>	<b>94,3</b>	<b>94,2</b>	<b>94,4</b>
<b>1 o più esami all'estero convalidati (%)</b>	<b>2,3</b>	<b>1,9</b>	<b>2,8</b>
<b>Hanno preparato all'estero una parte significativa della tesi (%)</b>	<b>-</b>	<b>-</b>	<b>-</b>
<b>Hanno svolto tirocini/stage o lavoro riconosciuti dal corso di laurea (%)</b>	<b>79,5</b>	<b>69,2</b>	<b>94,4</b>
Tirocini organizzati dal corso e svolti presso l'università	-	-	-
Tirocini organizzati dal corso e svolti al di fuori dell'università	75,0	63,5	91,7
Attività di lavoro successivamente riconosciute dal corso	2,3	1,9	2,8
<b>Nessuna esperienza di tirocinio o lavoro riconosciuto</b>	<b>20,5</b>	<b>30,8</b>	<b>5,6</b>
<b>Mesi impiegati per la tesi/prova finale (medie)</b>	<b>4,3</b>	<b>4,7</b>	<b>3,7</b>

6. LAVORO DURANTE GLI STUDI	Collettivo selezionato	Collettivo selezionato (disaggregato per anno iscrizione al corso di laurea)	
		iscrizione in anni meno recenti <sup>(1)</sup>	iscrizione in anni recenti <sup>(1)</sup>
<b>Hanno esperienze di lavoro (%) </b>	<b>45,5</b>	<b>50,0</b>	<b>38,9</b>
Lavoratori-studenti	8,0	9,6	5,6
Altre esperienze di lavoro con continuità a tempo pieno	3,4	3,8	2,8
Lavoro a tempo parziale	11,4	13,5	8,3
Lavoro occasionale, saltuario, stagionale	22,7	23,1	22,2
<b>Nessuna esperienza di lavoro</b>	<b>54,5</b>	<b>50,0</b>	<b>61,1</b>
<b>Lavoro coerente con gli studi</b>	<b>10,2</b>	<b>9,6</b>	<b>11,1</b>

7. GIUDIZI SULL'ESPERIENZA UNIVERSITARIA	Collettivo selezionato	Collettivo selezionato (disaggregato per anno iscrizione al corso di laurea)	
		iscrizione in anni meno recenti <sup>(1)</sup>	iscrizione in anni recenti <sup>(1)</sup>
<b>Sono complessivamente soddisfatti del corso di laurea (%)</b>			
Decisamente sì	37,5	30,8	47,2
Più sì che no	53,4	57,7	47,2
Più no che sì	5,7	9,6	-
Decisamente no	2,3	1,9	2,8
<b>Sono soddisfatti dei rapporti con i docenti in generale (%)</b>			
Decisamente sì	22,7	19,2	27,8
Più sì che no	67,0	65,4	69,4
Più no che sì	10,2	15,4	2,8
Decisamente no	-	-	-
<b>Sono soddisfatti dei rapporti con gli studenti (%)</b>			
Decisamente sì	50,0	32,7	75,0
Più sì che no	40,9	53,8	22,2
Più no che sì	8,0	11,5	2,8
Decisamente no	1,1	1,9	-
<b>Valutazione delle aule (%)</b>			
Sempre o quasi sempre adeguate	30,7	40,4	16,7
Spesso adeguate	54,5	44,2	69,4
Raramente adeguate	12,5	11,5	13,9
Mai adeguate	1,1	1,9	-
Non utilizzate	1,1	1,9	-
<b>Valutazione delle postazioni informatiche (%)</b>			
Presenti e in numero adeguato	55,7	55,8	55,6
Presenti, ma in numero inadeguato	28,4	30,8	25,0
Non presenti	-	-	-
Non utilizzate	15,9	13,5	19,4
<b>Valutazione delle biblioteche (prestito/consultazione, orari di apertura ...) (%)</b>			
Decisamente positiva	40,9	34,6	50,0
Abbastanza positiva	47,7	51,9	41,7
Abbastanza negativa	4,5	7,7	-
Decisamente negativa	2,3	1,9	2,8
Non utilizzate	4,5	3,8	5,6
<b>Valutazione delle attrezzature per le altre attività didattiche (laboratori, attività pratiche, ) (%)</b>			
Sempre o quasi sempre adeguate	20,5	25,0	13,9
Spesso adeguate	31,8	30,8	33,3
Raramente adeguate	17,0	17,3	16,7
Mai adeguate	1,1	1,9	-
Non utilizzate	29,5	25,0	36,1
<b>Valutazione degli spazi dedicati allo studio individuale (%)</b>			
Presenti e adeguati	37,5	38,5	36,1
Presenti, ma inadeguati	17,0	17,3	16,7
Non presenti	33,0	32,7	33,3
Non utilizzati	11,4	9,6	13,9
<b>Il carico di studio degli insegnamenti è stato adeguato alla durata del corso di studio? (%)</b>			
Decisamente sì	21,6	21,2	22,2
Più sì che no	58,0	59,6	55,6
Più no che sì	17,0	15,4	19,4
Decisamente no	3,4	3,8	2,8
<b>Si iscriverebbero di nuovo all'università? (%) </b>			
Sì, allo stesso corso dell'Ateneo	65,9	57,7	77,8
Sì, ma ad un altro corso dell'Ateneo	-	-	-
Sì, allo stesso corso ma in un altro Ateneo	21,6	25,0	16,7
Sì, ma ad un altro corso e in un altro Ateneo	8,0	9,6	5,6
Non si iscriverebbero più all'università	3,4	5,8	-

8. CONOSCENZE LINGUISTICHE E INFORMATICHE	Collettivo selezionato	Collettivo selezionato (disaggregato per anno iscrizione al corso di laurea)	
		iscrizione in anni meno recenti <sup>(1)</sup>	iscrizione in anni recenti <sup>(1)</sup>
<b>Lingue straniere: conoscenza "almeno buona" (%)</b>			
Inglese scritto	65,9	63,5	69,4
Inglese parlato	65,9	61,5	72,2
Francese scritto	25,0	28,8	19,4
Francese parlato	25,0	28,8	19,4
Spagnolo scritto	8,0	5,8	11,1
Spagnolo parlato	9,1	5,8	13,9
Tedesco scritto	-	-	-
Tedesco parlato	-	-	-
<b>Strumenti informatici: conoscenza "almeno buona" (%)</b>			
Navigazione in Internet e comunicazione in rete	97,7	96,2	100,0
Word processor	83,0	82,7	83,3
Fogli elettronici	81,8	75,0	91,7
Strumenti di presentazione	69,3	63,5	77,8
Sistemi operativi	79,5	76,9	83,3
Multimedia	63,6	63,5	63,9
Linguaggi di programmazione	19,3	25,0	11,1
Data base	26,1	26,9	25,0
Realizzazione siti web	19,3	19,2	19,4
Reti di trasmissione dati	18,2	15,4	22,2
CAD/CAM/CAE - progettazione assistita	12,5	15,4	8,3

9. PROSPETTIVE DI STUDIO	Collettivo selezionato	Collettivo selezionato (disaggregato per anno iscrizione al corso di laurea)	
		iscrizione in anni meno recenti <sup>(1)</sup>	iscrizione in anni recenti <sup>(1)</sup>
<b>Intendono proseguire gli studi (%)</b>	<b>77,3</b>	<b>65,4</b>	<b>94,4</b>
Altra laurea triennale	-	-	-
Laurea magistrale	58,0	44,2	77,8
Laurea magistrale a ciclo unico	-	-	-
Dottorato di ricerca	-	-	-
Diploma accademico (Alta Formazione Artistica e Musicale)	-	-	-
Scuola di specializzazione post-laurea	11,4	11,5	11,1
Master universitario	3,4	3,8	2,8
Altro tipo di master o corso di perfezionamento	2,3	1,9	2,8
Tirocinio, praticantato	2,3	3,8	-
Attività sostenuta da borsa o assegno di studio	-	-	-
Altre attività di qualificazione professionale	-	-	-
<b>Non intendono proseguire</b>	<b>22,7</b>	<b>34,6</b>	<b>5,6</b>

10. PROSPETTIVE DI LAVORO	Collettivo selezionato	Collettivo selezionato (disaggregato per anno iscrizione al corso di laurea)	
		iscrizione in anni meno recenti <sup>(1)</sup>	iscrizione in anni recenti <sup>(1)</sup>
<b>Aspetti ritenuti rilevanti nella ricerca del lavoro: decisamente sì (%)</b>			
Acquisizione di professionalità	80,7	76,9	86,1
Possibilità di carriera	81,8	76,9	88,9
Possibilità di guadagno	69,3	63,5	77,8
Stabilità/sicurezza del posto di lavoro	81,8	86,5	75,0
Rispondenza a interessi culturali	42,0	38,5	47,2
Coerenza con gli studi	54,5	51,9	58,3
Utilità sociale del lavoro	38,6	36,5	41,7
Prestigio ricevuto dal lavoro	46,6	46,2	47,2
Coinvolgimento e partecipazione all'attività lavorativa e ai processi decisionali	54,5	48,1	63,9
Indipendenza o autonomia	61,4	50,0	77,8
Flessibilità dell'orario di lavoro	31,8	28,8	36,1
Rapporti con i colleghi sul luogo di lavoro	51,1	50,0	52,8
Luogo di lavoro (ubicazione, caratteristiche fisiche dell'ambiente di lavoro)	40,9	42,3	38,9
Tempo libero	31,8	28,8	36,1
Opportunità di contatti con l'estero	38,6	40,4	36,1
Possibilità di utilizzare al meglio le competenze acquisite	62,5	57,7	69,4
<b>Sono interessati a lavorare nei seguenti settori: decisamente sì (%)</b>			
Pubblico	56,8	59,6	52,8
Privato (compreso l'avvio di un'attività autonoma/in conto proprio)	56,8	55,8	58,3
<b>Disponibilità a lavorare per tipo di relazione contrattuale: decisamente sì (%)</b>			
<b>ORARIO/MODALITÀ LAVORATIVA</b>			
Tempo pieno	95,5	94,2	97,2
Part-time	37,5	44,2	27,8
Telelavoro	27,3	30,8	22,2
<b>CONTRATTO</b>			
A tutele crescenti 	85,2	88,5	80,6
A tempo determinato	43,2	44,2	41,7
Stage	23,9	21,2	27,8
Apprendistato	22,7	19,2	27,8
Somministrazione di lavoro (ex interinale)	19,3	17,3	22,2
Occasionale accessorio (voucher o buoni lavoro)	12,5	9,6	16,7
Autonomo/in conto proprio	36,4	32,7	41,7
<b>Disponibilità a lavorare nelle seguenti aree geografiche: decisamente sì (%)</b>			
Provincia di residenza	77,3	82,7	69,4
Provincia degli studi	76,1	82,7	66,7
Regione degli studi	71,6	75,0	66,7
Italia settentrionale	62,5	59,6	66,7
Italia centrale	53,4	51,9	55,6
Italia meridionale	60,2	67,3	50,0
Stato europeo	52,3	53,8	50,0
Stato extraeuropeo	39,8	40,4	38,9
<b>Disponibilità ad effettuare trasferte di lavoro (%)</b>			
Sì, anche con trasferimenti di residenza	62,5	51,9	77,8
Sì, anche frequenti (senza cambi di residenza)	23,9	30,8	13,9
Sì, ma solo in numero limitato	11,4	15,4	5,6
Non disponibili a trasferte	1,1	1,9	-

(1) I laureati iscritti in tempi recenti sono coloro che si sono iscritti:  
- per il primo livello, al più 4 anni prima del conseguimento del titolo  
- per i magistrali biennali, al più 3 anni prima del conseguimento del titolo  
- per i magistrali a ciclo unico in Medicina e Chirurgia e Odontoiatria e protesi dentaria (quest'ultima solo per l'ordinamento 270/04), al più 7 anni prima del conseguimento del titolo  
- per i magistrali a ciclo unico (escluse le classi di laurea sopra citate), al più 6 anni prima del conseguimento del titolo  
- per il corso non riformato in Scienze della Formazione primaria, al più 5 anni prima del conseguimento del titolo