

[cambia](#)**Collettivo Selezionato:**




anno di laurea: 2017  
 tipo di corso: laurea magistrale biennale  
 Ateneo: Catanzaro  
 Facoltà/Dipartimento/Scuola: tutte  
 gruppo disciplinare: tutti  
 classe di laurea: tutte  
 corso di laurea: biotecnologie mediche,  
 veterinarie e farmaceutiche - già biotecnologie  
 applicate alla nutrizione (LM-9)  
 aggrega corsi 270-509: sì



Per una migliore lettura dei dati si consultino le [note metodologiche](#)

Salvo diversa indicazione, si autorizza la riproduzione a fini non commerciali e con citazione della fonte

I risultati presentati nelle sezioni 4, 5, 6 e 7 per i laureati nelle lauree magistrali (3+2) fanno riferimento al solo biennio magistrale

| PROFILO DEI LAUREATI                   | Collettivo<br>selezionato | Collettivo selezionato<br>(disaggregato per anno<br>iscrizione al corso di laurea) |   |
|--|---------------------------|--|---|
|  |                           | iscrizione in<br>anni meno<br>recenti <sup>(1) (2)</sup>                           | iscrizione in<br>anni<br>recenti <sup>(1) (2)</sup> |
| <b>Numero dei laureati</b>             | <b>7</b>                  | <b>3</b>   | <b>4</b>  |
| <b>Hanno compilato il questionario</b> | <b>7</b>                  | <b>3</b>   | <b>4</b>  |
| <b>Tasso di compilazione</b>           | <b>100,0</b>              | <b>100,0</b>   | <b>100,0</b>  |


| 1. ANAGRAFICO  | Collettivo<br>selezionato | Collettivo selezionato<br>(disaggregato per anno<br>iscrizione al corso di laurea) |   |
|--|---------------------------|--|---|
|  |                           | iscrizione in<br>anni meno<br>recenti <sup>(1) (2)</sup>                           | iscrizione in<br>anni<br>recenti <sup>(1) (2)</sup> |
| <b>Genere (%)</b>  |                           |  |   |
| Uomini   | 14,3                      | *  | *   |
| Donne  | 85,7                      | *  | *   |
| <b>Età alla laurea (%) </b>     |                           |  |   |
| Meno di 23 anni  | -                         | *  | *   |
| 23-24 anni   | -                         | *  | *   |
| 25-26 anni   | 28,6                      | *  | *   |
| 27 anni e oltre  | 71,4                      | *  | *   |
| <b>Età alla laurea (medie, in anni)</b>  | <b>30,1</b>               | *  | *   |
| <b>Cittadini stranieri (%) </b> | -                         | *  | *   |
| <b>Residenza (%) </b>           |                           |  |   |
| Stessa provincia della sede degli studi  | 71,4                      | *  | *   |
| Altra provincia della stessa regione   | 28,6                      | *  | *   |
| Altra regione  | -                         | *  | *   |
| Esteri   | -                         | *  | *   |


| 2. ORIGINE SOCIALE   | Collettivo<br>selezionato | Collettivo selezionato<br>(disaggregato per anno<br>iscrizione al corso di laurea) |   |
|--|---------------------------|--|---|
|  |                           | iscrizione in<br>anni meno<br>recenti <sup>(1) (2)</sup>                           | iscrizione in<br>anni<br>recenti <sup>(1) (2)</sup> |
| <b>Titolo di studio dei genitori (%) </b> |                           |  |   |
| Entrambi con laurea  | -                         | *  | *   |
| Uno solo con laurea  | 14,3                      | *  | *   |
| Scuola media superiore   | 85,7                      | *  | *   |
| Titoli inferiori o nessun titolo   | -                         | *  | *   |
| <b>Classe sociale (%) </b>                |                           |  |   |
| Classe elevata   | -                         | *  | *   |
| Classe media impiegatizia  | 14,3                      | *  | *   |
| Classe media autonoma  | 28,6                      | *  | *   |
| Classe del lavoro esecutivo  | 57,1                      | *  | *   |



| 3. STUDI SECONDARI SUPERIORI  | Collettivo selezionato | Collettivo selezionato (disaggregato per anno iscrizione al corso di laurea) |   |
|---|------------------------|--|---|
|   |                        | iscrizione in anni meno recenti <sup>(1) (2)</sup>                           | iscrizione in anni recenti <sup>(1) (2)</sup> |
| <b>Diploma (%)</b>  |                        |  |   |
| Liceo classico  | 14,3                   | *  | *   |
| Liceo linguistico   | 28,6                   | *  | *   |
| Liceo scientifico   | 14,3                   | *  | *   |
| Liceo socio-psico-pedagogico o ist. magistrale                          | 28,6                   | *  | *   |
| Tecnico   | 14,3                   | *  | *   |
| Professionale   | -                      | *  | *   |
| Istruzione artistica  | -                      | *  | *   |
| Titolo estero   | -                      | *  | *   |
| <b>Voto di diploma (medie, in 100-mi)</b>                               | <b>87,6</b>            | *  | *   |
| <b>Hanno conseguito il diploma (%)</b>                                  |                        |  |   |
| Nella stessa provincia della sede degli studi universitari              | 57,1                   | *  | *   |
| In una provincia limitrofa  | 42,9                   | *  | *   |
| In una provincia non limitrofa, ma nella stessa ripartizione geografica | -                      | *  | *   |
| Al Sud, ma si sono laureati al Centro-Nord                              | -                      | *  | *   |
| Al Centro, ma si sono laureati al Nord o al Sud                         | -                      | *  | *   |
| Al Nord, ma si sono laureati al Centro-Sud                              | -                      | *  | *   |
| All'estero  | -                      | *  | *   |


| 4. RIUSCITA NEGLI STUDI UNIVERSITARI  | Collettivo selezionato | Collettivo selezionato (disaggregato per anno iscrizione al corso di laurea) |   |
|---|------------------------|--|---|
|   |                        | iscrizione in anni meno recenti <sup>(1) (2)</sup>                           | iscrizione in anni recenti <sup>(1) (2)</sup> |
| <b>Hanno precedenti esperienze universitarie (%)</b>                                | <b>100,0</b>           | *  | *   |
| Portate a termine   | 100,0                  | *  | *   |
| Non portate a termine   | -                      | *  | *   |
| <b>Nessuna precedente esperienza universitaria</b>                                  | <b>-</b>               | *  | *   |
| <b>Motivazioni molto importanti nella scelta del corso di laurea magistrale (%)</b> |                        |  |   |
| Fattori sia culturali sia professionalizzanti                                       | 42,9                   | *  | *   |
| Fattori prevalentemente culturali   | 14,3                   | *  | *   |
| Fattori prevalentemente professionalizzanti   | 42,9                   | *  | *   |
| Né gli uni né gli altri   | -                      | *  | *   |
| <b>Età all'immatricolazione (%)</b>   |                        |  |   |
| Regolare o 1 anno di ritardo  | 28,6                   | *  | *   |
| 2 o più anni di ritardo   | 71,4                   | *  | *   |
| <b>Punteggio degli esami (medie, in 30-mi)</b>                                      | <b>27,2</b>            | *  | *   |
| <b>Voto di laurea (medie, in 110-mi)</b>  | <b>107,9</b>           | *  | *   |
| <b>Regolarità negli studi (%)</b>   |                        |  |   |
| In corso  | 28,6                   | *  | *   |
| 1° anno fuori corso   | 28,6                   | *  | *   |
| 2° anno fuori corso   | -                      | *  | *   |
| 3° anno fuori corso   | 28,6                   | *  | *   |
| 4° anno fuori corso   | 14,3                   | *  | *   |
| 5° anno fuori corso e oltre   | -                      | *  | *   |
| <b>Durata degli studi (medie, in anni)</b>  | <b>3,8</b>             | *  | *   |
| <b>Ritardo alla laurea (medie, in anni)</b>   | <b>1,3</b>             | *  | *   |
| <b>Indice di ritardo (rapporto fra ritardo e durata normale del corso)</b>          | <b>0,66</b>            | *  | *   |

| 5. CONDIZIONI DI STUDIO   | Collettivo<br>selezionato | Collettivo selezionato<br>(disaggregato per anno<br>iscrizione al corso di laurea) |   |
|---|---------------------------|--|---|
|   |                           | iscrizione in<br>anni meno<br>recenti <sup>(1) (2)</sup>                           | iscrizione in<br>anni<br>recenti <sup>(1) (2)</sup> |
| <b>Hanno alloggiato a meno di un'ora di viaggio dalla sede degli studi (%)</b>              |                           |  |   |
| Più del 50% della durata degli studi  | 42,9                      | *  | *   |
| Meno del 50%  | 57,1                      | *  | *   |
| <b>Hanno frequentato regolarmente (%)</b>   |                           |  |   |
| Più del 75% degli insegnamenti previsti   | 71,4                      | *  | *   |
| Tra il 50% e il 75%   | 28,6                      | *  | *   |
| Tra il 25% e il 50%   | -                         | *  | *   |
| Meno del 25%  | -                         | *  | *   |
| <b>Hanno usufruito del servizio di borse di studio (%)</b>                                  | <b>28,6</b>               | *  | *   |
| <b>Hanno svolto periodi di studio all'estero durante il biennio magistrale (%)</b>          | -                         | *  | *   |
| Con Erasmus o altro programma dell'Unione Europea   | -                         | *  | *   |
| Altra esperienza riconosciuta dal corso di studi  | -                         | *  | *   |
| Iniziativa personale  | -                         | *  | *   |
| <b>Non hanno compiuto studi all'estero</b>  | <b>100,0</b>              | *  | *   |
| <b>1 o più esami all'estero convalidati (%)</b>   | -                         | *  | *   |
| <b>Hanno preparato all'estero una parte significativa della tesi (%)</b>                    | -                         | *  | *   |
| <b>Hanno svolto tirocini/stage o lavoro riconosciuti dal corso di laurea magistrale (%)</b> | <b>28,6</b>               | *  | *   |
| Tirocini organizzati dal corso e svolti presso l'università                                 | 28,6                      | *  | *   |
| Tirocini organizzati dal corso e svolti al di fuori dell'università                         | -                         | *  | *   |
| Attività di lavoro successivamente riconosciute dal corso                                   | -                         | *  | *   |
| <b>Nessuna esperienza di tirocinio o lavoro riconosciuto</b>                                | <b>71,4</b>               | *  | *   |
| <b>Mesi impiegati per la tesi/prova finale (medie)</b>                                      | <b>8,1</b>                | *  | *   |

| 6. LAVORO DURANTE GLI STUDI   | Collettivo<br>selezionato | Collettivo selezionato<br>(disaggregato per anno<br>iscrizione al corso di laurea) |   |
|---|---------------------------|--|---|
|   |                           | iscrizione in<br>anni meno<br>recenti <sup>(1) (2)</sup>                           | iscrizione in<br>anni<br>recenti <sup>(1) (2)</sup> |
| <b>Hanno esperienze di lavoro (%) </b> | <b>57,1</b>               | *  | *   |
| Lavoratori-studenti   | 14,3                      | *  | *   |
| Altre esperienze di lavoro con continuità a tempo pieno   | -                         | *  | *   |
| Lavoro a tempo parziale   | 14,3                      | *  | *   |
| Lavoro occasionale, saltuario, stagionale   | 28,6                      | *  | *   |
| <b>Nessuna esperienza di lavoro</b>   | <b>42,9</b>               | *  | *   |
| <b>Lavoro coerente con gli studi</b>  | <b>28,6</b>               | *  | *   |

| 7. GIUDIZI SULL'ESPERIENZA UNIVERSITARIA   | Collettivo selezionato | Collettivo selezionato (disaggregato per anno iscrizione al corso di laurea) |   |
|--|------------------------|--|---|
|  |                        | iscrizione in anni meno recenti <sup>(1) (2)</sup>                           | iscrizione in anni recenti <sup>(1) (2)</sup> |
| <b>Sono complessivamente soddisfatti del corso di laurea magistrale (%)</b>  |                        |  |   |
| Decisamente sì   | 42,9                   | *  | *   |
| Più sì che no  | 57,1                   | *  | *   |
| Più no che sì  | -                      | *  | *   |
| Decisamente no   | -                      | *  | *   |
| <b>Sono soddisfatti dei rapporti con i docenti in generale (%)</b>   |                        |  |   |
| Decisamente sì   | 28,6                   | *  | *   |
| Più sì che no  | 71,4                   | *  | *   |
| Più no che sì  | -                      | *  | *   |
| Decisamente no   | -                      | *  | *   |
| <b>Sono soddisfatti dei rapporti con gli studenti (%)</b>  |                        |  |   |
| Decisamente sì   | 57,1                   | *  | *   |
| Più sì che no  | 42,9                   | *  | *   |
| Più no che sì  | -                      | *  | *   |
| Decisamente no   | -                      | *  | *   |
| <b>Valutazione delle aule (%)</b>  |                        |  |   |
| Sempre o quasi sempre adeguate   | 28,6                   | *  | *   |
| Spesso adeguate  | 42,9                   | *  | *   |
| Raramente adeguate   | 28,6                   | *  | *   |
| Mai adeguate   | -                      | *  | *   |
| Non utilizzate   | -                      | *  | *   |
| <b>Valutazione delle postazioni informatiche (%)</b>   |                        |  |   |
| Presenti e in numero adeguato  | 14,3                   | *  | *   |
| Presenti, ma in numero inadeguato  | 57,1                   | *  | *   |
| Non presenti   | -                      | *  | *   |
| Non utilizzate   | 28,6                   | *  | *   |
| <b>Valutazione delle biblioteche (prestito/consultazione, orari di apertura ...) (%)</b>   |                        |  |   |
| Decisamente positiva   | 14,3                   | *  | *   |
| Abbastanza positiva  | 57,1                   | *  | *   |
| Abbastanza negativa  | 14,3                   | *  | *   |
| Decisamente negativa   | -                      | *  | *   |
| Non utilizzate   | 14,3                   | *  | *   |
| <b>Valutazione delle attrezzature per le altre attività didattiche (laboratori, attività pratiche, ) (%)</b>   |                        |  |   |
| Sempre o quasi sempre adeguate   | 14,3                   | *  | *   |
| Spesso adeguate  | 42,9                   | *  | *   |
| Raramente adeguate   | 28,6                   | *  | *   |
| Mai adeguate   | 14,3                   | *  | *   |
| Non utilizzate   | -                      | *  | *   |
| <b>Valutazione degli spazi dedicati allo studio individuale (%)</b>  |                        |  |   |
| Presenti e adeguati  | 14,3                   | *  | *   |
| Presenti, ma inadeguati  | 57,1                   | *  | *   |
| Non presenti   | 14,3                   | *  | *   |
| Non utilizzati   | 14,3                   | *  | *   |
| <b>Il carico di studio degli insegnamenti è stato adeguato alla durata del corso di studio? (%)</b>  |                        |  |   |
| Decisamente sì   | 28,6                   | *  | *   |
| Più sì che no  | 71,4                   | *  | *   |
| Più no che sì  | -                      | *  | *   |
| Decisamente no   | -                      | *  | *   |
| <b>Si iscriverebbero di nuovo al corso di laurea magistrale? (%) </b> |                        |  |   |
| Sì, allo stesso corso magistrale dell'Ateneo   | 71,4                   | *  | *   |
| Sì, ma ad un altro corso magistrale dell'Ateneo  | -                      | *  | *   |
| Sì, allo stesso corso magistrale, ma in un altro Ateneo  | 14,3                   | *  | *   |
| Sì, ma ad un altro corso magistrale e in un altro Ateneo   | 14,3                   | *  | *   |
| Non si iscriverebbero più a nessun corso di laurea magistrale  | -                      | *  | *   |

| 8. CONOSCENZE LINGUISTICHE E INFORMATICHE   | Collettivo<br>selezionato | Collettivo selezionato<br>(disaggregato per anno<br>iscrizione al corso di laurea) |   |
|---|---------------------------|--|---|
|   |                           | iscrizione in<br>anni meno<br>recenti <sup>(1) (2)</sup>                           | iscrizione in<br>anni<br>recenti <sup>(1) (2)</sup> |
| <b>Lingue straniere: conoscenza "almeno buona" (%)</b>       |                           |  |   |
| Inglese scritto   | 85,7                      | *  | *   |
| Inglese parlato   | 71,4                      | *  | *   |
| Francese scritto  | 42,9                      | *  | *   |
| Francese parlato  | 28,6                      | *  | *   |
| Spagnolo scritto  | -                         | *  | *   |
| Spagnolo parlato  | -                         | *  | *   |
| Tedesco scritto   | 14,3                      | *  | *   |
| Tedesco parlato   | 14,3                      | *  | *   |
| <b>Strumenti informatici: conoscenza "almeno buona" (%)</b>  |                           |  |   |
| Navigazione in Internet e comunicazione in rete   | 85,7                      | *  | *   |
| Word processor  | 85,7                      | *  | *   |
| Fogli elettronici   | 71,4                      | *  | *   |
| Strumenti di presentazione  | 85,7                      | *  | *   |
| Sistemi operativi   | 71,4                      | *  | *   |
| Multimedia  | 57,1                      | *  | *   |
| Linguaggi di programmazione   | 28,6                      | *  | *   |
| Data base   | 28,6                      | *  | *   |
| Realizzazione siti web  | 14,3                      | *  | *   |
| Reti di trasmissione dati   | 28,6                      | *  | *   |
| CAD/CAM/CAE - progettazione assistita   | 28,6                      | *  | *   |

| 9. PROSPETTIVE DI STUDIO  | Collettivo<br>selezionato | Collettivo selezionato<br>(disaggregato per anno<br>iscrizione al corso di laurea) |   |
|---|---------------------------|--|---|
|   |                           | iscrizione in<br>anni meno<br>recenti <sup>(1) (2)</sup>                           | iscrizione in<br>anni<br>recenti <sup>(1) (2)</sup> |
| <b>Intendono proseguire gli studi (%)</b>   | <b>71,4</b>               | <b>*</b>   | <b>*</b>  |
| Laurea triennale  | -                         | *  | *   |
| Altra laurea magistrale   | -                         | *  | *   |
| Laurea magistrale a ciclo unico   | -                         | *  | *   |
| Dottorato di ricerca  | 28,6                      | *  | *   |
| Diploma accademico (Alta Formazione Artistica e Musicale)  | -                         | *  | *   |
| Scuola di specializzazione post-laurea  | -                         | *  | *   |
| Master universitario  | -                         | *  | *   |
| Altro tipo di master o corso di perfezionamento   | -                         | *  | *   |
| Tirocinio, praticantato   | -                         | *  | *   |
| Attività sostenuta da borsa o assegno di studio   | -                         | *  | *   |
| Altre attività di qualificazione professionale  | 28,6                      | *  | *   |
| <b>Non intendono proseguire</b>   | <b>28,6</b>               | <b>*</b>   | <b>*</b>  |

| 10. PROSPETTIVE DI LAVORO  | Collettivo selezionato | Collettivo selezionato (disaggregato per anno iscrizione al corso di laurea) |   |
|--|------------------------|--|---|
|  |                        | iscrizione in anni meno recenti <sup>(1) (2)</sup>                           | iscrizione in anni recenti <sup>(1) (2)</sup> |
| <b>Aspetti ritenuti rilevanti nella ricerca del lavoro: decisamente sì (%)</b>                         |                        |  |   |
| Acquisizione di professionalità  | 85,7                   | *  | *   |
| Possibilità di carriera  | 85,7                   | *  | *   |
| Possibilità di guadagno  | 85,7                   | *  | *   |
| Stabilità/sicurezza del posto di lavoro  | 85,7                   | *  | *   |
| Rispondenza a interessi culturali  | 71,4                   | *  | *   |
| Coerenza con gli studi   | 42,9                   | *  | *   |
| Utilità sociale del lavoro   | 57,1                   | *  | *   |
| Prestigio ricevuto dal lavoro  | 57,1                   | *  | *   |
| Coinvolgimento e partecipazione all'attività lavorativa e ai processi decisionali                      | 57,1                   | *  | *   |
| Indipendenza o autonomia   | 57,1                   | *  | *   |
| Flessibilità dell'orario di lavoro   | 57,1                   | *  | *   |
| Rapporti con i colleghi sul luogo di lavoro  | 28,6                   | *  | *   |
| Luogo di lavoro (ubicazione, caratteristiche fisiche dell'ambiente di lavoro)                          | 28,6                   | *  | *   |
| Tempo libero   | 57,1                   | *  | *   |
| Opportunità di contatti con l'estero   | 57,1                   | *  | *   |
| Possibilità di utilizzare al meglio le competenze acquisite  | 85,7                   | *  | *   |
| <b>Sono interessati a lavorare nei seguenti settori: decisamente sì (%)</b>                            |                        |  |   |
| Pubblico   | 71,4                   | *  | *   |
| Privato (compreso l'avvio di un'attività autonoma/in conto proprio)                                    | 28,6                   | *  | *   |
| <b>Disponibilità a lavorare per tipo di relazione contrattuale: decisamente sì (%)</b>                 |                        |  |   |
| <b>ORARIO/MODALITÀ LAVORATIVA</b>  |                        |  |   |
| Tempo pieno  | 100,0                  | *  | *   |
| Part-time  | 28,6                   | *  | *   |
| Telelavoro   | -                      | *  | *   |
| <b>CONTRATTO</b>   |                        |  |   |
| A tutele crescenti  | 100,0                  | *  | *   |
| A tempo determinato  | 14,3                   | *  | *   |
| Stage  | 28,6                   | *  | *   |
| Apprendistato  | 14,3                   | *  | *   |
| Somministrazione di lavoro (ex interinale)   | 14,3                   | *  | *   |
| Occasionale accessorio (voucher o buoni lavoro)  | 14,3                   | *  | *   |
| Autonomo/in conto proprio  | 28,6                   | *  | *   |
| <b>Disponibilità a lavorare nelle seguenti aree geografiche: decisamente sì (%)</b>                    |                        |  |   |
| Provincia di residenza   | 57,1                   | *  | *   |
| Provincia degli studi  | 57,1                   | *  | *   |
| Regione degli studi  | 57,1                   | *  | *   |
| Italia settentrionale  | 57,1                   | *  | *   |
| Italia centrale  | 42,9                   | *  | *   |
| Italia meridionale   | 42,9                   | *  | *   |
| Stato europeo  | 57,1                   | *  | *   |
| Stato extraeuropeo   | 42,9                   | *  | *   |
| <b>Disponibilità ad effettuare trasferte di lavoro (%)</b>   |                        |  |   |
| Sì, anche con trasferimenti di residenza   | 42,9                   | *  | *   |
| Sì, anche frequenti (senza cambi di residenza)   | 28,6                   | *  | *   |
| Sì, ma solo in numero limitato   | 28,6                   | *  | *   |
| Non disponibili a trasferte  | -                      | *  | *   |

(1) I dati non vengono visualizzati per collettivi con meno di 5 laureati

(2) I laureati iscritti in tempi recenti sono coloro che si sono iscritti:

- per il primo livello, al più 4 anni prima del conseguimento del titolo

- per i magistrali biennali, al più 3 anni prima del conseguimento del titolo

- per i magistrali a ciclo unico in Medicina e Chirurgia e Odontoiatria e protesi dentaria (quest'ultima solo per l'ordinamento 270/04), al più 7 anni prima del conseguimento del titolo

- per i magistrali a ciclo unico (escluse le classi di laurea sopra citate), al più 6 anni prima del conseguimento del titolo

- per il corso non riformato in Scienze della Formazione primaria, al più 5 anni prima del conseguimento del titolo

Profilo dei laureati

Aprile 2018 - Consorzio Interuniversitario AlmaLaurea

Salvo diversa indicazione, si autorizza la riproduzione a fini non commerciali e con citazione della fonte