




Collettivo selezionato:

anno di indagine: 2014
 anni dalla laurea: 1
 tipo di corso: laurea di primo livello
 Ateneo: Catanzaro
 Facoltà/Dipartimento/Scuola: tutte
 gruppo disciplinare: medico
 classe di laurea: professioni sanitarie tecniche (L/SNT3, SNT/3)
 corso di laurea: tecniche di radiologia medica, per immagini e radioterapia (L/SNT3)

Per una migliore lettura dei dati si consultino le [note metodologiche](#)

1. Collettivo indagato		Collettivo selezionato
Numero di laureati		5
Numero di intervistati		5
Tasso di risposta		100,0
Composizione per genere (%)		
Uomini		60,0
Donne		40,0
Età alla laurea (medie)		23,4
Voto di laurea in 110-mi (medie)		107,2
Durata degli studi (medie, in anni)		3,5
2a. Formazione magistrale		Collettivo selezionato
Iscrizione ad un altro corso di laurea (%)		
E' attualmente iscritto ad un corso di laurea magistrale		-
E' attualmente iscritto ad un altro corso di primo livello		-
Si era iscritto ad un corso di laurea magistrale o di primo livello, ma non lo è attualmente		-
Mai iscritto ad un corso di laurea magistrale o di primo livello		100,0
Motivi della non iscrizione ad un altro corso di laurea (%)		
Motivi lavorativi		40,0

Mancanza di un corso nell'area disciplinare di interesse	20,0
Motivi economici	-
Non interessato perché intenzionato a frequentare altra formazione post-laurea	-
Non interessato per altri motivi	-
Motivi personali	20,0
Altro motivo 	-
Motivi dell'iscrizione alla laurea magistrale (%) 	
Per migliorare la propria formazione culturale	-
Per migliorare le possibilità di trovare lavoro	-
Perché è necessaria per trovare lavoro	-
Perché ha cercato lavoro ma non l'ha trovato	-
Per migliorare le condizioni dell'attuale lavoro	-
Natura della magistrale rispetto alla laurea di primo livello (%)	
Rappresenta il proseguimento 'naturale'	-
Rientra nel medesimo settore disciplinare pur non rappresentando il proseg. 'naturale'	-
Rientra in un settore disciplinare diverso	-
Ateneo e gruppo disciplinare di iscrizione alla laurea magistrale (% per singola voce)	
Stesso ateneo di conseguimento della laurea di primo livello	-
Stesso gruppo disciplinare di conseguimento della laurea di primo livello	-
Stesso ateneo e stesso gruppo disciplinare di conseguimento della laurea di primo livello	-
2b. Formazione post-laurea	
Collettivo selezionato	
Ha partecipato ad almeno un'attività di formazione (%) 	40,0
Attività di formazione: conclusa/in corso (% per attività)	
Collaborazione volontaria	20,0
Tirocinio/praticantato	20,0
Scuola di specializzazione	-

Master universitario di I livello	20,0
Altro tipo di master	-
Stage in azienda	20,0
Corso di formazione professionale	-
Attività sostenuta da borsa di studio	-
3. Condizione occupazionale	
	Collettivo selezionato
Condizione occupazionale e formativa (%)	
Lavora e non è iscritto alla magistrale	20,0
Lavora ed è iscritto alla magistrale	-
Non lavora ed è iscritto alla magistrale	-
Non lavora, non è iscritto alla magistrale e non cerca	-
Non lavora, non è iscritto alla magistrale ma cerca	80,0
Condizione occupazionale (%)	
Lavora	20,0
Non lavora e non cerca	-
Non lavora ma cerca	80,0
Quota che non lavora, non cerca ma è impegnata in un corso universitario/praticantato (%)	
	-
Quota che lavora, per genere (%)	
Uomini	33,3
Donne	-
Esperienze di lavoro post-laurea (%)	
Non lavora ma ha lavorato dopo la laurea	-
Non ha mai lavorato dopo la laurea	80,0
Tasso di occupazione (def. Istat - Forze di lavoro)	
	20,0
Tasso di disoccupazione (def. Istat - Forze di lavoro)	
	80,0
4. Ingresso nel mercato del lavoro	
	Collettivo selezionato

Numero di occupati	1
Occupati: condizione occupazionale alla laurea (%)	
Prosegue il lavoro iniziato prima della laurea	-
Non prosegue il lavoro iniziato prima della laurea	-
Ha iniziato a lavorare dopo la laurea	100,0
Occupati: tempi di ingresso nel mercato del lavoro (medie, in mesi)	
Tempo dalla laurea all'inizio della ricerca del primo lavoro	0,0
Tempo dall'inizio della ricerca al reperimento del primo lavoro	2,0
Tempo dalla laurea al reperimento del primo lavoro	2,0
5. Caratteristiche dell'attuale lavoro	
	Collettivo selezionato
Tipologia dell'attività lavorativa (%)	
Autonomo effettivo	-
Tempo indeterminato	-
Totale stabile	-
Contratti formativi	-
Non standard	-
Parasubordinato	-
Altro autonomo	100,0
Senza contratto	-
Diffusione del part-time (%)	100,0
6. Caratteristiche dell'azienda	
	Collettivo selezionato
Settore di attività (%)	
Pubblico	-
Privato	100,0
Non profit	-

Ramo di attività economica (%)	
Agricoltura	-
Metalmeccanica e meccanica di precisione	-
Edilizia	-
Chimica/Energia	-
Altra industria manifatturiera	-
Totale industria	-
Commercio	-
Credito, assicurazioni	-
Trasporti, pubblicità, comunicazioni	-
Consulenze varie	-
Informatica	-
Altri servizi alle imprese	-
Pubblica amministrazione, forze armate	-
Istruzione e ricerca	-
Sanità	100,0
Altri servizi	-
Totale servizi	100,0
7. Guadagno	
	Collettivo selezionato
Guadagno mensile netto (medie, in euro)	
Uomini	626
Donne	-
Totale	626
8. Utilizzo e richiesta della laurea nell'attuale lavoro	
	Collettivo selezionato
Ha notato un miglioramento nel proprio lavoro dovuto alla laurea (%)	-

Tipo di miglioramento notato nel lavoro (%)	
Dal punto di vista economico	-
Nella posizione lavorativa	-
Nelle mansioni svolte	-
Nelle competenze professionali	-
Sotto altri punti di vista	-
Utilizzo delle competenze acquisite con la laurea (%)	
In misura elevata	100,0
In misura ridotta	-
Per niente	-
Richiesta della laurea per l'attività lavorativa (%)	
Richiesta per legge	100,0
Non richiesta ma necessaria	-
Non richiesta ma utile	-
Non richiesta né utile	-
9. Efficacia della laurea e soddisfazione per l'attuale lavoro	
Collettivo selezionato	
Efficacia della laurea nel lavoro svolto (%)	
Molto efficace/Efficace	100,0
Abbastanza efficace	-
Poco/Per nulla efficace	-
Soddisfazione per il lavoro svolto (medie, scala 1-10)	10,0
Occupati che cercano lavoro (%)	100,0
10. Ricerca del lavoro	
Collettivo selezionato	
Non occupati che cercano: ultima iniziativa per cercare lavoro (%)	
Ultimi 15 giorni	50,0
15-30 giorni fa	50,0

1-6 mesi fa	-
Oltre 6 mesi fa	-
Non occupati che non cercano: motivo della non ricerca (%)	
Studio	-
In attesa di chiamata dal datore di lavoro	-
Motivi personali	-
Mancanza di opportunità lavorative	-
Altro motivo	-

Condizione Occupazionale dei laureati
Aprile 2015 - Consorzio Interuniversitario AlmaLaurea
Data ultimo aggiornamento: 16/04/2015