

Collettivo selezionato:

anno di indagine: 2014

anni dalla laurea: 1

tipo di corso: laurea di primo livello

Ateneo: Catanzaro

Facoltà/Dipartimento/Scuola: tutte




gruppo disciplinare: tutti

classe di laurea: professioni sanitarie infermieristiche e professione sanitaria ostetrica (L/SNT1, SNT/1)

corso di laurea: ostetricia (L/SNT1)

Per una migliore lettura dei dati si consultino le [note metodologiche](#)

1. Collettivo indagato		Collettivo selezionato
Numero di laureati		8
Numero di intervistati		8
Tasso di risposta		100,0
Composizione per genere (%)		
Uomini		-
Donne		100,0
Età alla laurea (medie)		22,5
Voto di laurea in 110-mi (medie)		111,6
Durata degli studi (medie, in anni)		3,1
2a. Formazione magistrale		Collettivo selezionato
Iscrizione ad un altro corso di laurea (%)		
E' attualmente iscritto ad un corso di laurea magistrale		-
E' attualmente iscritto ad un altro corso di primo livello		-
Si era iscritto ad un corso di laurea magistrale o di primo livello, ma non lo è attualmente		-
Mai iscritto ad un corso di laurea magistrale o di primo livello		100,0
Motivi della non iscrizione ad un altro corso di laurea (%)		
Motivi lavorativi		-

Mancanza di un corso nell'area disciplinare di interesse	12,5
Motivi economici	25,0
Non interessato perché intenzionato a frequentare altra formazione post-laurea	50,0
Non interessato per altri motivi	12,5
Motivi personali	-
Altro motivo 	-
Motivi dell'iscrizione alla laurea magistrale (%) 	
Per migliorare la propria formazione culturale	-
Per migliorare le possibilità di trovare lavoro	-
Perché è necessaria per trovare lavoro	-
Perché ha cercato lavoro ma non l'ha trovato	-
Per migliorare le condizioni dell'attuale lavoro	-
Natura della magistrale rispetto alla laurea di primo livello (%)	
Rappresenta il proseguimento 'naturale'	-
Rientra nel medesimo settore disciplinare pur non rappresentando il proseg. 'naturale'	-
Rientra in un settore disciplinare diverso	-
Ateneo e gruppo disciplinare di iscrizione alla laurea magistrale (% per singola voce)	
Stesso ateneo di conseguimento della laurea di primo livello	-
Stesso gruppo disciplinare di conseguimento della laurea di primo livello	-
Stesso ateneo e stesso gruppo disciplinare di conseguimento della laurea di primo livello	-
2b. Formazione post-laurea	
Collettivo selezionato	
Ha partecipato ad almeno un'attività di formazione (%) 	50,0
Attività di formazione: conclusa/in corso (% per attività)	
Collaborazione volontaria	37,5
Tirocinio/praticantato	12,5
Scuola di specializzazione	-

Master universitario di I livello	12,5
Altro tipo di master	12,5
Stage in azienda	25,0
Corso di formazione professionale	-
Attività sostenuta da borsa di studio	-

3. Condizione occupazionale		Collettivo selezionato
Condizione occupazionale e formativa (%)		
Lavora e non è iscritto alla magistrale		-
Lavora ed è iscritto alla magistrale		-
Non lavora ed è iscritto alla magistrale		-
Non lavora, non è iscritto alla magistrale e non cerca		25,0
Non lavora, non è iscritto alla magistrale ma cerca		75,0
Condizione occupazionale (%)		
Lavora		-
Non lavora e non cerca		25,0
Non lavora ma cerca		75,0
Quota che non lavora, non cerca ma è impegnata in un corso universitario/praticantato (%)		-
Quota che lavora, per genere (%)		
Uomini		-
Donne		-
Esperienze di lavoro post-laurea (%)		
Non lavora ma ha lavorato dopo la laurea		12,5
Non ha mai lavorato dopo la laurea		87,5
Tasso di occupazione (def. Istat - Forze di lavoro)		-
Tasso di disoccupazione (def. Istat - Forze di lavoro)		100,0
4. Ingresso nel mercato del lavoro		Collettivo selezionato

Numero di occupati	0
Occupati: condizione occupazionale alla laurea (%)	
Prosegue il lavoro iniziato prima della laurea	-
Non prosegue il lavoro iniziato prima della laurea	-
Ha iniziato a lavorare dopo la laurea	-
Occupati: tempi di ingresso nel mercato del lavoro (medie, in mesi)	
Tempo dalla laurea all'inizio della ricerca del primo lavoro	-
Tempo dall'inizio della ricerca al reperimento del primo lavoro	-
Tempo dalla laurea al reperimento del primo lavoro	-
5. Caratteristiche dell'attuale lavoro	
	Collettivo selezionato
Tipologia dell'attività lavorativa (%)	
Autonomo effettivo	-
Tempo indeterminato	-
Totale stabile	-
Contratti formativi	-
Non standard	-
Parasubordinato	-
Altro autonomo	-
Senza contratto	-
Diffusione del part-time (%)	-
6. Caratteristiche dell'azienda	
	Collettivo selezionato
Settore di attività (%)	
Pubblico	-
Privato	-
Non profit	-

Ramo di attività economica (%)	
Agricoltura	-
Metalmeccanica e meccanica di precisione	-
Edilizia	-
Chimica/Energia	-
Altra industria manifatturiera	-
Totale industria	-
Commercio	-
Credito, assicurazioni	-
Trasporti, pubblicità, comunicazioni	-
Consulenze varie	-
Informatica	-
Altri servizi alle imprese	-
Pubblica amministrazione, forze armate	-
Istruzione e ricerca	-
Sanità	-
Altri servizi	-
Totale servizi	-
7. Guadagno	
	Collettivo selezionato
Guadagno mensile netto (medie, in euro)	
Uomini	-
Donne	-
Totale	-
8. Utilizzo e richiesta della laurea nell'attuale lavoro	
	Collettivo selezionato
Ha notato un miglioramento nel proprio lavoro dovuto alla laurea (%)	-

Tipo di miglioramento notato nel lavoro (%)	
Dal punto di vista economico	-
Nella posizione lavorativa	-
Nelle mansioni svolte	-
Nelle competenze professionali	-
Sotto altri punti di vista	-
Utilizzo delle competenze acquisite con la laurea (%)	
In misura elevata	-
In misura ridotta	-
Per niente	-
Richiesta della laurea per l'attività lavorativa (%)	
Richiesta per legge	-
Non richiesta ma necessaria	-
Non richiesta ma utile	-
Non richiesta né utile	-
9. Efficacia della laurea e soddisfazione per l'attuale lavoro	
	Collettivo selezionato
Efficacia della laurea nel lavoro svolto (%)	
Molto efficace/Efficace	-
Abbastanza efficace	-
Poco/Per nulla efficace	-
Soddisfazione per il lavoro svolto (medie, scala 1-10)	-
Occupati che cercano lavoro (%)	-
10. Ricerca del lavoro	
	Collettivo selezionato
Non occupati che cercano: ultima iniziativa per cercare lavoro (%)	
Ultimi 15 giorni	50,0
15-30 giorni fa	-

1-6 mesi fa	50,0
Oltre 6 mesi fa	-
Non occupati che non cercano: motivo della non ricerca (%)	
Studio	-
In attesa di chiamata dal datore di lavoro	50,0
Motivi personali	-
Mancanza di opportunità lavorative	50,0
Altro motivo	-

Condizione Occupazionale dei laureati
Aprile 2015 - Consorzio Interuniversitario AlmaLaurea
Data ultimo aggiornamento: 16/04/2015