




Collettivo selezionato:

anno di indagine: 2014
 anni dalla laurea: 1
 tipo di corso: laurea di primo livello
 Ateneo: Catanzaro
 Facoltà/Dipartimento/Scuola: tutte
 gruppo disciplinare: politico-sociale
 classe di laurea: scienze dell'amministrazione e dell'organizzazione (L-16, 19)
 corso di laurea: organizzazione e gestione delle imprese pubbliche e private (L-16)

Per una migliore lettura dei dati si consultino le [note metodologiche](#)

1. Collettivo indagato		Collettivo selezionato
Numero di laureati		7
Numero di intervistati		5
Tasso di risposta		71,4
Composizione per genere (%)		
Uomini		-
Donne		100,0
Età alla laurea (medie)		29,5
Voto di laurea in 110-mi (medie)		101,1
Durata degli studi (medie, in anni)		3,4
2a. Formazione magistrale		Collettivo selezionato
Iscrizione ad un altro corso di laurea (%)		
E' attualmente iscritto ad un corso di laurea magistrale		100,0
E' attualmente iscritto ad un altro corso di primo livello		-
Si era iscritto ad un corso di laurea magistrale o di primo livello, ma non lo è attualmente		-
Mai iscritto ad un corso di laurea magistrale o di primo livello		-
Motivi della non iscrizione ad un altro corso di laurea (%)		
Motivi lavorativi		-

Mancanza di un corso nell'area disciplinare di interesse	-
Motivi economici	-
Non interessato perché intenzionato a frequentare altra formazione post-laurea	-
Non interessato per altri motivi	-
Motivi personali	-
Altro motivo 	-
Motivi dell'iscrizione alla laurea magistrale (%) 	
Per migliorare la propria formazione culturale	40,0
Per migliorare le possibilità di trovare lavoro	20,0
Perché è necessaria per trovare lavoro	20,0
Perché ha cercato lavoro ma non l'ha trovato	-
Per migliorare le condizioni dell'attuale lavoro	20,0
Natura della magistrale rispetto alla laurea di primo livello (%)	
Rappresenta il proseguimento 'naturale'	80,0
Rientra nel medesimo settore disciplinare pur non rappresentando il proseg. 'naturale'	20,0
Rientra in un settore disciplinare diverso	-
Ateneo e gruppo disciplinare di iscrizione alla laurea magistrale (% per singola voce)	
Stesso ateneo di conseguimento della laurea di primo livello	100,0
Stesso gruppo disciplinare di conseguimento della laurea di primo livello	-
Stesso ateneo e stesso gruppo disciplinare di conseguimento della laurea di primo livello	-
2b. Formazione post-laurea	
Collettivo selezionato	
Ha partecipato ad almeno un'attività di formazione (%) 	60,0
Attività di formazione: conclusa/in corso (% per attività)	
Collaborazione volontaria	-
Tirocinio/praticantato	20,0
Scuola di specializzazione	-

Master universitario di I livello	-
Altro tipo di master	-
Stage in azienda	40,0
Corso di formazione professionale	-
Attività sostenuta da borsa di studio	-
3. Condizione occupazionale	
	Collettivo selezionato
Condizione occupazionale e formativa (%)	
Lavora e non è iscritto alla magistrale	-
Lavora ed è iscritto alla magistrale	80,0
Non lavora ed è iscritto alla magistrale	20,0
Non lavora, non è iscritto alla magistrale e non cerca	-
Non lavora, non è iscritto alla magistrale ma cerca	-
Condizione occupazionale (%)	
Lavora	80,0
Non lavora e non cerca	-
Non lavora ma cerca	20,0
Quota che non lavora, non cerca ma è impegnata in un corso universitario/praticantato (%)	-
Quota che lavora, per genere (%)	
Uomini	-
Donne	80,0
Esperienze di lavoro post-laurea (%)	
Non lavora ma ha lavorato dopo la laurea	-
Non ha mai lavorato dopo la laurea	20,0
Tasso di occupazione (def. Istat - Forze di lavoro)	80,0
Tasso di disoccupazione (def. Istat - Forze di lavoro)	-
4. Ingresso nel mercato del lavoro	
	Collettivo selezionato

Numero di occupati	4
Occupati: condizione occupazionale alla laurea (%)	
Prosegue il lavoro iniziato prima della laurea	50,0
Non prosegue il lavoro iniziato prima della laurea	-
Ha iniziato a lavorare dopo la laurea	50,0
Occupati: tempi di ingresso nel mercato del lavoro (medie, in mesi)	
Tempo dalla laurea all'inizio della ricerca del primo lavoro	4,0
Tempo dall'inizio della ricerca al reperimento del primo lavoro	2,0
Tempo dalla laurea al reperimento del primo lavoro	6,0
5. Caratteristiche dell'attuale lavoro	
	Collettivo selezionato
Tipologia dell'attività lavorativa (%)	
Autonomo effettivo	-
Tempo indeterminato	50,0
Totale stabile	50,0
Contratti formativi	-
Non standard	-
Parasubordinato	50,0
Altro autonomo	-
Senza contratto	-
Diffusione del part-time (%)	100,0
6. Caratteristiche dell'azienda	
	Collettivo selezionato
Settore di attività (%)	
Pubblico	-
Privato	100,0
Non profit	-

Ramo di attività economica (%)	
Agricoltura	-
Metalmeccanica e meccanica di precisione	-
Edilizia	-
Chimica/Energia	25,0
Altra industria manifatturiera	-
Totale industria	25,0
Commercio	25,0
Credito, assicurazioni	-
Trasporti, pubblicità, comunicazioni	25,0
Consulenze varie	25,0
Informatica	-
Altri servizi alle imprese	-
Pubblica amministrazione, forze armate	-
Istruzione e ricerca	-
Sanità	-
Altri servizi	-
Totale servizi	75,0
7. Guadagno	
	Collettivo selezionato
Guadagno mensile netto (medie, in euro)	
Uomini	-
Donne	626
Totale	626
8. Utilizzo e richiesta della laurea nell'attuale lavoro	
	Collettivo selezionato
Ha notato un miglioramento nel proprio lavoro dovuto alla laurea (%)	50,0

Tipo di miglioramento notato nel lavoro (%)	
Dal punto di vista economico	-
Nella posizione lavorativa	100,0
Nelle mansioni svolte	-
Nelle competenze professionali	-
Sotto altri punti di vista	-
Utilizzo delle competenze acquisite con la laurea (%)	
In misura elevata	50,0
In misura ridotta	25,0
Per niente	25,0
Richiesta della laurea per l'attività lavorativa (%)	
Richiesta per legge	-
Non richiesta ma necessaria	25,0
Non richiesta ma utile	50,0
Non richiesta né utile	25,0
9. Efficacia della laurea e soddisfazione per l'attuale lavoro	
Collettivo selezionato	
Efficacia della laurea nel lavoro svolto (%)	
Molto efficace/Efficace	33,3
Abbastanza efficace	33,3
Poco/Per nulla efficace	33,3
Soddisfazione per il lavoro svolto (medie, scala 1-10)	6,3
Occupati che cercano lavoro (%)	75,0
10. Ricerca del lavoro	
Collettivo selezionato	
Non occupati che cercano: ultima iniziativa per cercare lavoro (%)	
Ultimi 15 giorni	-
15-30 giorni fa	-

1-6 mesi fa	100,0
Oltre 6 mesi fa	-
Non occupati che non cercano: motivo della non ricerca (%)	
Studio	-
In attesa di chiamata dal datore di lavoro	-
Motivi personali	-
Mancanza di opportunità lavorative	-
Altro motivo	-

Condizione Occupazionale dei laureati
Aprile 2015 - Consorzio Interuniversitario AlmaLaurea
Data ultimo aggiornamento: 16/04/2015