




Collettivo selezionato:

anno di indagine: 2014
 anni dalla laurea: 1
 tipo di corso: laurea di primo livello
 Ateneo: Catanzaro
 Facoltà/Dipartimento/Scuola: tutte
 gruppo disciplinare: medico
 classe di laurea: professioni sanitarie della riabilitazione (L/SNT2, SNT/2)
 corso di laurea: logopedia (già logopedista) (già logopedia) (SNT/2)

Per una migliore lettura dei dati si consultino le [note metodologiche](#)

1. Collettivo indagato		Collettivo selezionato
Numero di laureati		11
Numero di intervistati		11
Tasso di risposta		100,0
Composizione per genere (%)		
Uomini		-
Donne		100,0
Età alla laurea (medie)		25,2
Voto di laurea in 110-mi (medie)		108,5
Durata degli studi (medie, in anni)		3,9
2a. Formazione magistrale		Collettivo selezionato
Iscrizione ad un altro corso di laurea (%)		
E' attualmente iscritto ad un corso di laurea magistrale		9,1
E' attualmente iscritto ad un altro corso di primo livello		-
Si era iscritto ad un corso di laurea magistrale o di primo livello, ma non lo è attualmente		-
Mai iscritto ad un corso di laurea magistrale o di primo livello		90,9
Motivi della non iscrizione ad un altro corso di laurea (%)		
Motivi lavorativi		60,0

Mancanza di un corso nell'area disciplinare di interesse	10,0
Motivi economici	10,0
Non interessato perché intenzionato a frequentare altra formazione post-laurea	-
Non interessato per altri motivi	20,0
Motivi personali	-
Altro motivo 	-
Motivi dell'iscrizione alla laurea magistrale (%) 	
Per migliorare la propria formazione culturale	100,0
Per migliorare le possibilità di trovare lavoro	-
Perché è necessaria per trovare lavoro	-
Perché ha cercato lavoro ma non l'ha trovato	-
Per migliorare le condizioni dell'attuale lavoro	-
Natura della magistrale rispetto alla laurea di primo livello (%)	
Rappresenta il proseguimento 'naturale'	-
Rientra nel medesimo settore disciplinare pur non rappresentando il proseg. 'naturale'	100,0
Rientra in un settore disciplinare diverso	-
Ateneo e gruppo disciplinare di iscrizione alla laurea magistrale (% per singola voce)	
Stesso ateneo di conseguimento della laurea di primo livello	100,0
Stesso gruppo disciplinare di conseguimento della laurea di primo livello	100,0
Stesso ateneo e stesso gruppo disciplinare di conseguimento della laurea di primo livello	100,0
2b. Formazione post-laurea	
	Collettivo selezionato
Ha partecipato ad almeno un'attività di formazione (%) 	54,5
Attività di formazione: conclusa/in corso (% per attività)	
Collaborazione volontaria	18,2
Tirocinio/praticantato	18,2
Scuola di specializzazione	-

Master universitario di I livello	-
Altro tipo di master	-
Stage in azienda	9,1
Corso di formazione professionale	27,3
Attività sostenuta da borsa di studio	-

3. Condizione occupazionale		Collettivo selezionato
Condizione occupazionale e formativa (%)		
Lavora e non è iscritto alla magistrale		81,8
Lavora ed è iscritto alla magistrale		-
Non lavora ed è iscritto alla magistrale		9,1
Non lavora, non è iscritto alla magistrale e non cerca		-
Non lavora, non è iscritto alla magistrale ma cerca		9,1
Condizione occupazionale (%)		
Lavora		81,8
Non lavora e non cerca		-
Non lavora ma cerca		18,2
Quota che non lavora, non cerca ma è impegnata in un corso universitario/praticantato (%)		
		-
Quota che lavora, per genere (%)		
Uomini		-
Donne		81,8
Esperienze di lavoro post-laurea (%)		
Non lavora ma ha lavorato dopo la laurea		18,2
Non ha mai lavorato dopo la laurea		-
Tasso di occupazione (def. Istat - Forze di lavoro)		81,8
Tasso di disoccupazione (def. Istat - Forze di lavoro)		18,2
4. Ingresso nel mercato del lavoro		Collettivo selezionato

Numero di occupati	9
Occupati: condizione occupazionale alla laurea (%)	
Prosegue il lavoro iniziato prima della laurea	-
Non prosegue il lavoro iniziato prima della laurea	-
Ha iniziato a lavorare dopo la laurea	100,0
Occupati: tempi di ingresso nel mercato del lavoro (medie, in mesi)	
Tempo dalla laurea all'inizio della ricerca del primo lavoro	1,3
Tempo dall'inizio della ricerca al reperimento del primo lavoro	2,9
Tempo dalla laurea al reperimento del primo lavoro	4,2
5. Caratteristiche dell'attuale lavoro	
	Collettivo selezionato
Tipologia dell'attività lavorativa (%)	
Autonomo effettivo	11,1
Tempo indeterminato	22,2
Totale stabile	33,3
Contratti formativi	-
Non standard	44,4
Parasubordinato	11,1
Altro autonomo	11,1
Senza contratto	-
Diffusione del part-time (%)	44,4
6. Caratteristiche dell'azienda	
	Collettivo selezionato
Settore di attività (%)	
Pubblico	33,3
Privato	55,6
Non profit	11,1

Ramo di attività economica (%)	
Agricoltura	-
Metalmeccanica e meccanica di precisione	-
Edilizia	-
Chimica/Energia	-
Altra industria manifatturiera	-
Totale industria	-
Commercio	-
Credito, assicurazioni	-
Trasporti, pubblicità, comunicazioni	-
Consulenze varie	22,2
Informatica	-
Altri servizi alle imprese	-
Pubblica amministrazione, forze armate	-
Istruzione e ricerca	-
Sanità	77,8
Altri servizi	-
Totale servizi	100,0
7. Guadagno	
	Collettivo selezionato
Guadagno mensile netto (medie, in euro)	
Uomini	-
Donne	1.126
Totale	1.126
8. Utilizzo e richiesta della laurea nell'attuale lavoro	
	Collettivo selezionato
Ha notato un miglioramento nel proprio lavoro dovuto alla laurea (%)	-

Tipo di miglioramento notato nel lavoro (%)	
Dal punto di vista economico	-
Nella posizione lavorativa	-
Nelle mansioni svolte	-
Nelle competenze professionali	-
Sotto altri punti di vista	-
Utilizzo delle competenze acquisite con la laurea (%)	
In misura elevata	66,7
In misura ridotta	33,3
Per niente	-
Richiesta della laurea per l'attività lavorativa (%)	
Richiesta per legge	77,8
Non richiesta ma necessaria	-
Non richiesta ma utile	22,2
Non richiesta né utile	-
9. Efficacia della laurea e soddisfazione per l'attuale lavoro	
Collettivo selezionato	
Efficacia della laurea nel lavoro svolto (%)	
Molto efficace/Efficace	77,8
Abbastanza efficace	22,2
Poco/Per nulla efficace	-
Soddisfazione per il lavoro svolto (medie, scala 1-10)	9,2
Occupati che cercano lavoro (%)	55,6
10. Ricerca del lavoro	
Collettivo selezionato	
Non occupati che cercano: ultima iniziativa per cercare lavoro (%)	
Ultimi 15 giorni	50,0
15-30 giorni fa	50,0

1-6 mesi fa	-
Oltre 6 mesi fa	-
Non occupati che non cercano: motivo della non ricerca (%)	
Studio	-
In attesa di chiamata dal datore di lavoro	-
Motivi personali	-
Mancanza di opportunità lavorative	-
Altro motivo	-

Condizione Occupazionale dei laureati
 Aprile 2015 - Consorzio Interuniversitario AlmaLaurea
 Data ultimo aggiornamento: 16/04/2015