

Collettivo selezionato:

anno di indagine: 2014

anni dalla laurea: 1

tipo di corso: laurea di primo livello

Ateneo: Catanzaro

Facoltà/Dipartimento/Scuola: tutte

gruppo disciplinare: tutti




classe di laurea: professioni sanitarie infermieristiche e professione sanitaria ostetrica (L/SNT1, SNT/1)

corso di laurea: infermieristica pediatrica (già infermiere pediatrico) (SNT/1)

Per una migliore lettura dei dati si consultino le [note metodologiche](#)

1. Collettivo indagato	Collettivo selezionato
Numero di laureati	8
Numero di intervistati	7
Tasso di risposta	87,5
Composizione per genere (%)	
Uomini	12,5
Donne	87,5
Età alla laurea (medie)	24,4
Voto di laurea in 110-mi (medie)	103,6
Durata degli studi (medie, in anni)	3,8

2a. Formazione magistrale	Collettivo selezionato
Iscrizione ad un altro corso di laurea (%)	
E' attualmente iscritto ad un corso di laurea magistrale	-
E' attualmente iscritto ad un altro corso di primo livello	-
Si era iscritto ad un corso di laurea magistrale o di primo livello, ma non lo è attualmente	-
Mai iscritto ad un corso di laurea magistrale o di primo livello	100,0
Motivi della non iscrizione ad un altro corso di laurea (%)	
Motivi lavorativi	14,3
Mancanza di un corso nell'area disciplinare di interesse	-
Motivi economici	42,9

Non interessato perché intenzionato a frequentare altra formazione post-laurea	14,3
Non interessato per altri motivi	14,3
Motivi personali	-
Altro motivo 	14,3
Motivi dell'iscrizione alla laurea magistrale (%) 	
Per migliorare la propria formazione culturale	-
Per migliorare le possibilità di trovare lavoro	-
Perché è necessaria per trovare lavoro	-
Perché ha cercato lavoro ma non l'ha trovato	-
Per migliorare le condizioni dell'attuale lavoro	-
Natura della magistrale rispetto alla laurea di primo livello (%)	
Rappresenta il proseguimento 'naturale'	-
Rientra nel medesimo settore disciplinare pur non rappresentando il proseg. 'naturale'	-
Rientra in un settore disciplinare diverso	-
Ateneo e gruppo disciplinare di iscrizione alla laurea magistrale (% per singola voce)	
Stesso ateneo di conseguimento della laurea di primo livello	-
Stesso gruppo disciplinare di conseguimento della laurea di primo livello	-
Stesso ateneo e stesso gruppo disciplinare di conseguimento della laurea di primo livello	-
2b. Formazione post-laurea	Collettivo selezionato
Ha partecipato ad almeno un'attività di formazione (%) 	42,9
Attività di formazione: conclusa/in corso (% per attività)	
Collaborazione volontaria	42,9
Tirocinio/praticantato	14,3
Scuola di specializzazione	-
Master universitario di I livello	14,3
Altro tipo di master	-
Stage in azienda	14,3

Corso di formazione professionale	-
Attività sostenuta da borsa di studio	-
3. Condizione occupazionale	Collettivo selezionato
Condizione occupazionale e formativa (%)	
Lavora e non è iscritto alla magistrale	42,9
Lavora ed è iscritto alla magistrale	-
Non lavora ed è iscritto alla magistrale	-
Non lavora, non è iscritto alla magistrale e non cerca	-
Non lavora, non è iscritto alla magistrale ma cerca	57,1
Condizione occupazionale (%)	
Lavora	42,9
Non lavora e non cerca	-
Non lavora ma cerca	57,1
Quota che non lavora, non cerca ma è impegnata in un corso universitario/praticantato (%)	
	-
Quota che lavora, per genere (%)	
Uomini	-
Donne	50,0
Esperienze di lavoro post-laurea (%)	
Non lavora ma ha lavorato dopo la laurea	14,3
Non ha mai lavorato dopo la laurea	42,9
Tasso di occupazione (def. Istat - Forze di lavoro)	
	42,9
Tasso di disoccupazione (def. Istat - Forze di lavoro)	
	57,1
4. Ingresso nel mercato del lavoro	Collettivo selezionato
Numero di occupati	
	3
Occupati: condizione occupazionale alla laurea (%)	
Prosegue il lavoro iniziato prima della laurea	-
Non prosegue il lavoro iniziato prima della laurea	-

Ha iniziato a lavorare dopo la laurea	100,0
Occupati: tempi di ingresso nel mercato del lavoro (medie, in mesi)	
Tempo dalla laurea all'inizio della ricerca del primo lavoro	1,7
Tempo dall'inizio della ricerca al reperimento del primo lavoro	3,0
Tempo dalla laurea al reperimento del primo lavoro	4,7

5. Caratteristiche dell'attuale lavoro	Collettivo selezionato
Tipologia dell'attività lavorativa (%)	
Autonomo effettivo	-
Tempo indeterminato	-
Totale stabile	-
Contratti formativi	-
Non standard	-
Parasubordinato	33,3
Altro autonomo	33,3
Senza contratto	33,3
Diffusione del part-time (%)	66,7

6. Caratteristiche dell'azienda	Collettivo selezionato
Settore di attività (%)	
Pubblico	-
Privato	100,0
Non profit	-
Ramo di attività economica (%)	
Agricoltura	-
Metalmeccanica e meccanica di precisione	-
Edilizia	-
Chimica/Energia	-

Altra industria manifatturiera	-
Totale industria	-
Commercio	33,3
Credito, assicurazioni	-
Trasporti, pubblicità, comunicazioni	-
Consulenze varie	-
Informatica	-
Altri servizi alle imprese	-
Pubblica amministrazione, forze armate	-
Istruzione e ricerca	-
Sanità	-
Altri servizi	33,3
Totale servizi	66,7

7. Guadagno	Collettivo selezionato
Guadagno mensile netto (medie, in euro)	
Uomini	-
Donne	317
Totale	317

8. Utilizzo e richiesta della laurea nell'attuale lavoro	Collettivo selezionato
Ha notato un miglioramento nel proprio lavoro dovuto alla laurea (%)	
	-
Tipo di miglioramento notato nel lavoro (%)	
Dal punto di vista economico	-
Nella posizione lavorativa	-
Nelle mansioni svolte	-
Nelle competenze professionali	-
Sotto altri punti di vista	-
Utilizzo delle competenze acquisite con la laurea (%)	

In misura elevata	-
In misura ridotta	-
Per niente	100,0
Richiesta della laurea per l'attività lavorativa (%)	
Richiesta per legge	33,3
Non richiesta ma necessaria	-
Non richiesta ma utile	33,3
Non richiesta né utile	33,3
9. Efficacia della laurea e soddisfazione per l'attuale lavoro	Collettivo selezionato
Efficacia della laurea nel lavoro svolto (%)	
Molto efficace/Efficace	-
Abbastanza efficace	-
Poco/Per nulla efficace	100,0
Soddisfazione per il lavoro svolto (medie, scala 1-10)	4,3
Occupati che cercano lavoro (%)	100,0
10. Ricerca del lavoro	Collettivo selezionato
Non occupati che cercano: ultima iniziativa per cercare lavoro (%)	
Ultimi 15 giorni	75,0
15-30 giorni fa	25,0
1-6 mesi fa	-
Oltre 6 mesi fa	-
Non occupati che non cercano: motivo della non ricerca (%)	
Studio	-
In attesa di chiamata dal datore di lavoro	-
Motivi personali	-
Mancanza di opportunità lavorative	-
Altro motivo	-

Condizione Occupazionale dei laureati
Aprile 2015 - Consorzio Interuniversitario AlmaLaurea
Data ultimo aggiornamento: 16/04/2015