




**Collettivo selezionato:**

anno di indagine: 2013  
 anni dalla laurea: 1  
 tipo di corso: laurea di primo livello  
 Ateneo: Catanzaro  
 Facoltà/Dipartimento/Scuola: tutte  
 gruppo disciplinare: medico  
 classe di laurea: tutte  
 corso di laurea: tecniche di radiologia medica, per immagini e radioterapia (già tecnico di radiologia medica, per immagini e radioterapia) (già tecniche di radiologia medica, per immagini e radioterapia) (SNT/3)

Per una migliore lettura dei dati si consultino le [note metodologiche](#)

<b>1. Collettivo indagato</b>		<b>Collettivo selezionato</b>
<b>Numero di laureati</b>		<b>14</b>
<b>Numero di intervistati</b>		<b>12</b>
<b>Tasso di risposta</b>		<b>85,7</b>
<b>Composizione per genere (%)</b>		
Uomini		64,3
Donne		35,7
<b>Età alla laurea (medie)</b>		<b>26,9</b>
<b>Voto di laurea in 110-mi (medie)</b>		<b>101,6</b>
<b>Durata degli studi (medie, in anni)</b>		<b>4,0</b>
<b>2a. Formazione specialistica/magistrale</b>		<b>Collettivo selezionato</b>
<b>Iscrizione ad un altro corso di laurea (%)</b>		
E' attualmente iscritto ad un corso di laurea specialistica/magistrale		-
E' attualmente iscritto ad un altro corso di primo livello		-
Si era iscritto ad un corso di laurea spec./magistr. o di primo livello, ma non lo è attualmente		-
Mai iscritto ad un corso di laurea specialistica/magistr. o di primo livello		100,0
<b>Motivi della non iscrizione ad un altro corso di laurea (%)</b>		
Motivi lavorativi		25,0

Mancanza di un corso nell'area disciplinare di interesse	16,7
Motivi economici	-
Non interessato perché intenzionato a frequentare altra formazione post-laurea	16,7
Non interessato per altri motivi	25,0
Motivi personali	8,3
Altro motivo 	8,3
<b>Motivi dell'iscrizione alla laurea specialistica/magistrale (%) </b>	
Per migliorare la propria formazione culturale	-
Per migliorare le possibilità di trovare lavoro	-
Perché è necessaria per trovare lavoro	-
Perché ha cercato lavoro ma non l'ha trovato	-
Per migliorare le condizioni dell'attuale lavoro	-
<b>Natura della specialistica/magistrale rispetto alla laurea di primo livello (%)</b>	
Rappresenta il proseguimento 'naturale'	-
Rientra nel medesimo settore disciplinare pur non rappresentando il proseg. 'naturale'	-
Rientra in un settore disciplinare diverso	-
<b>Ateneo e gruppo disciplinare di iscrizione alla laurea specialistica/magistrale (% per singola voce)</b>	
Stesso ateneo di conseguimento della laurea di primo livello	-
Stesso gruppo disciplinare di conseguimento della laurea di primo livello	-
Stesso ateneo e stesso gruppo disciplinare di conseguimento della laurea di primo livello	-
<b>2b. Formazione post-laurea</b>	
<b>Collettivo selezionato</b>	
<b>Ha partecipato ad almeno un'attività di formazione (%) </b>	<b>66,7</b>
<b>Attività di formazione: conclusa/in corso (% per attività)</b>	
Tirocinio/praticantato	25,0
Scuola di specializzazione	-
Master universitario di I livello	8,3

Altro tipo di master	-
Stage in azienda	58,3
Corso di formazione professionale	8,3
Attività sostenuta da borsa di studio	-
<b>3. Condizione occupazionale</b>	
	<b>Collettivo selezionato</b>
<b>Condizione occupazionale e formativa (%)</b>	
Lavora e non è iscritto alla specialistica/magistrale	25,0
Lavora ed è iscritto alla specialistica/magistrale	-
Non lavora ed è iscritto alla specialistica/magistrale	-
Non lavora, non è iscritto alla specialistica/magistrale e non cerca	8,3
Non lavora, non è iscritto alla specialistica/magistrale ma cerca	66,7
<b>Condizione occupazionale (%)</b>	
Lavora	25,0
Non lavora e non cerca	8,3
Non lavora ma cerca	66,7
<b>Quota che non lavora, non cerca ma è impegnata in un corso universitario/praticantato (%)</b>	
	-
<b>Quota che lavora, per genere (%)</b>	
Uomini	28,6
Donne	20,0
<b>Esperienze di lavoro post-laurea (%)</b>	
Non lavora ma ha lavorato dopo la laurea	-
Non ha mai lavorato dopo la laurea	75,0
<b>Tasso di occupazione (def. Istat - Forze di lavoro)</b>	
	<b>33,3</b>
<b>Tasso di disoccupazione (def. Istat - Forze di lavoro)</b>	
	<b>55,6</b>
<b>4. Ingresso nel mercato del lavoro</b>	
	<b>Collettivo selezionato</b>
<b>Numero di occupati</b>	<b>3</b>


<b>Occupati: condizione occupazionale alla laurea (%)</b>	
Prosegue il lavoro iniziato prima della laurea	33,3
Non prosegue il lavoro iniziato prima della laurea	33,3
Ha iniziato a lavorare dopo la laurea	33,3
<b>Occupati: tempi di ingresso nel mercato del lavoro (medie, in mesi)</b>	
Tempo dalla laurea all'inizio della ricerca del primo lavoro	0,0
Tempo dall'inizio della ricerca al reperimento del primo lavoro	4,5
Tempo dalla laurea al reperimento del primo lavoro	4,5
<b>5. Caratteristiche dell'attuale lavoro</b>	
	<b>Collettivo selezionato</b>
<b>Tipologia dell'attività lavorativa (%)</b>	
Autonomo effettivo	33,3
Tempo indeterminato	66,7
<b>Totale stabile</b>	<b>100,0</b>
Contratti formativi	-
Non standard	-
Parasubordinato	-
Altro autonomo	-
Senza contratto	-
<b>Diffusione del part-time (%)</b>	<b>66,7</b>
<b>6. Caratteristiche dell'azienda</b>	
	<b>Collettivo selezionato</b>
<b>Settore di attività (%)</b>	
Pubblico	33,3
Privato	33,3
Non profit	33,3
<b>Ramo di attività economica (%)</b>	

<b>Agricoltura</b>	-
Metalmeccanica e meccanica di precisione	-
Edilizia	-
Chimica/Energia	-
Altra industria manifatturiera	-
<b>Totale industria</b>	-
Commercio	-
Credito, assicurazioni	-
Trasporti, pubblicità, comunicazioni	-
Consulenze varie	-
Informatica	-
Altri servizi alle imprese	-
Pubblica amministrazione, forze armate	-
Istruzione e ricerca	-
Sanità	66,7
Altri servizi	33,3
<b>Totale servizi</b>	<b>100,0</b>

<b>7. Guadagno</b>	<b>Collettivo selezionato</b>
<b>Guadagno mensile netto (medie, in euro)</b>	
Uomini	1.001
Donne	376
<b>Totale</b>	<b>792</b>

<b>8. Utilizzo e richiesta della laurea nell'attuale lavoro</b>	<b>Collettivo selezionato</b>
<b>Ha notato un miglioramento nel proprio lavoro dovuto alla laurea (%)</b>	-
<b>Tipo di miglioramento notato nel lavoro (%)</b>	

Dal punto di vista economico	-
Nella posizione lavorativa	-
Nelle mansioni svolte	-
Nelle competenze professionali	-
Sotto altri punti di vista	-
<b>Utilizzo delle competenze acquisite con la laurea (%)</b>	
In misura elevata	33,3
In misura ridotta	33,3
Per niente	33,3
<b>Richiesta della laurea per l'attività lavorativa (%)</b>	
Richiesta per legge	33,3
Non richiesta ma necessaria	-
Non richiesta ma utile	66,7
Non richiesta né utile	-
<b>9. Efficacia della laurea e soddisfazione per l'attuale lavoro</b>	
	<b>Collettivo selezionato</b>
<b>Efficacia della laurea nel lavoro svolto (%)</b>	
Molto efficace/Efficace	33,3
Abbastanza efficace	33,3
Poco/Per nulla efficace	33,3
<b>Soddisfazione per il lavoro svolto (medie, scala 1-10)</b>	<b>6,0</b>
<b>Occupati che cercano lavoro (%)</b>	<b>100,0</b>
<b>10. Ricerca del lavoro</b>	
	<b>Collettivo selezionato</b>
<b>Non occupati che cercano: ultima iniziativa per cercare lavoro (%)</b>	
Ultimi 15 giorni	37,5
15-30 giorni fa	50,0
1-6 mesi fa	12,5

Oltre 6 mesi fa	-
<b>Non occupati che non cercano: motivo della non ricerca (%)</b>	
Studio	100,0
In attesa di chiamata dal datore di lavoro 	-
Motivi personali	-
Mancanza di opportunità lavorative	-
Altro motivo	-

Condizione Occupazionale dei laureati  
 Aprile 2015 - Consorzio Interuniversitario AlmaLaurea  
 Data ultimo aggiornamento: 16/04/2015