




Collettivo selezionato:

anno di indagine: 2014
 anni dalla laurea: 1
 tipo di corso: laurea di primo livello
 Ateneo: Catanzaro
 Facoltà/Dipartimento/Scuola: tutte
 gruppo disciplinare: medico
 classe di laurea: professioni sanitarie tecniche (L/SNT3, SNT/3)
 corso di laurea: tecniche di laboratorio biomedico (L/SNT3)

Per una migliore lettura dei dati si consultino le [note metodologiche](#)

1. Collettivo indagato		Collettivo selezionato
Numero di laureati		7
Numero di intervistati		6
Tasso di risposta		85,7
Composizione per genere (%)		
Uomini		14,3
Donne		85,7
Età alla laurea (medie)		23,0
Voto di laurea in 110-mi (medie)		111,0
Durata degli studi (medie, in anni)		3,1
2a. Formazione magistrale		Collettivo selezionato
Iscrizione ad un altro corso di laurea (%)		
E' attualmente iscritto ad un corso di laurea magistrale		16,7
E' attualmente iscritto ad un altro corso di primo livello		16,7
Si era iscritto ad un corso di laurea magistrale o di primo livello, ma non lo è attualmente		-
Mai iscritto ad un corso di laurea magistrale o di primo livello		66,7
Motivi della non iscrizione ad un altro corso di laurea (%)		
Motivi lavorativi		-

Mancanza di un corso nell'area disciplinare di interesse	25,0
Motivi economici	-
Non interessato perché intenzionato a frequentare altra formazione post-laurea	-
Non interessato per altri motivi	25,0
Motivi personali	-
Altro motivo 	50,0
Motivi dell'iscrizione alla laurea magistrale (%) 	
Per migliorare la propria formazione culturale	-
Per migliorare le possibilità di trovare lavoro	-
Perché è necessaria per trovare lavoro	-
Perché ha cercato lavoro ma non l'ha trovato	100,0
Per migliorare le condizioni dell'attuale lavoro	-
Natura della magistrale rispetto alla laurea di primo livello (%)	
Rappresenta il proseguimento 'naturale'	100,0
Rientra nel medesimo settore disciplinare pur non rappresentando il proseg. 'naturale'	-
Rientra in un settore disciplinare diverso	-
Ateneo e gruppo disciplinare di iscrizione alla laurea magistrale (% per singola voce)	
Stesso ateneo di conseguimento della laurea di primo livello	-
Stesso gruppo disciplinare di conseguimento della laurea di primo livello	100,0
Stesso ateneo e stesso gruppo disciplinare di conseguimento della laurea di primo livello	-
2b. Formazione post-laurea	
Collettivo selezionato	
Ha partecipato ad almeno un'attività di formazione (%) 	66,7
Attività di formazione: conclusa/in corso (% per attività)	
Collaborazione volontaria	66,7
Tirocinio/praticantato	-
Scuola di specializzazione	-

Master universitario di I livello	50,0
Altro tipo di master	-
Stage in azienda	16,7
Corso di formazione professionale	16,7
Attività sostenuta da borsa di studio	16,7

3. Condizione occupazionale		Collettivo selezionato
Condizione occupazionale e formativa (%)		
Lavora e non è iscritto alla magistrale		16,7
Lavora ed è iscritto alla magistrale		16,7
Non lavora ed è iscritto alla magistrale		-
Non lavora, non è iscritto alla magistrale e non cerca		-
Non lavora, non è iscritto alla magistrale ma cerca		66,7
Condizione occupazionale (%)		
Lavora		33,3
Non lavora e non cerca		-
Non lavora ma cerca		66,7
Quota che non lavora, non cerca ma è impegnata in un corso universitario/praticantato (%)		-
Quota che lavora, per genere (%)		
Uomini		-
Donne		33,3
Esperienze di lavoro post-laurea (%)		
Non lavora ma ha lavorato dopo la laurea		16,7
Non ha mai lavorato dopo la laurea		50,0
Tasso di occupazione (def. Istat - Forze di lavoro)		33,3
Tasso di disoccupazione (def. Istat - Forze di lavoro)		66,7
4. Ingresso nel mercato del lavoro		Collettivo selezionato

Numero di occupati	2
Occupati: condizione occupazionale alla laurea (%)	
Prosegue il lavoro iniziato prima della laurea	-
Non prosegue il lavoro iniziato prima della laurea	-
Ha iniziato a lavorare dopo la laurea	100,0
Occupati: tempi di ingresso nel mercato del lavoro (medie, in mesi)	
Tempo dalla laurea all'inizio della ricerca del primo lavoro	0,0
Tempo dall'inizio della ricerca al reperimento del primo lavoro	5,5
Tempo dalla laurea al reperimento del primo lavoro	5,5
5. Caratteristiche dell'attuale lavoro	
	Collettivo selezionato
Tipologia dell'attività lavorativa (%)	
Autonomo effettivo	-
Tempo indeterminato	-
Totale stabile	-
Contratti formativi	-
Non standard	-
Parasubordinato	100,0
Altro autonomo	-
Senza contratto	-
Diffusione del part-time (%)	-
6. Caratteristiche dell'azienda	
	Collettivo selezionato
Settore di attività (%)	
Pubblico	100,0
Privato	-
Non profit	-

Ramo di attività economica (%)	
Agricoltura	-
Metalmeccanica e meccanica di precisione	-
Edilizia	-
Chimica/Energia	-
Altra industria manifatturiera	-
Totale industria	-
Commercio	-
Credito, assicurazioni	-
Trasporti, pubblicità, comunicazioni	-
Consulenze varie	-
Informatica	-
Altri servizi alle imprese	-
Pubblica amministrazione, forze armate	-
Istruzione e ricerca	-
Sanità	100,0
Altri servizi	-
Totale servizi	100,0
7. Guadagno	
	Collettivo selezionato
Guadagno mensile netto (medie, in euro)	
Uomini	-
Donne	1.251
Totale	1.251
8. Utilizzo e richiesta della laurea nell'attuale lavoro	
	Collettivo selezionato
Ha notato un miglioramento nel proprio lavoro dovuto alla laurea (%)	-

Tipo di miglioramento notato nel lavoro (%)	
Dal punto di vista economico	-
Nella posizione lavorativa	-
Nelle mansioni svolte	-
Nelle competenze professionali	-
Sotto altri punti di vista	-
Utilizzo delle competenze acquisite con la laurea (%)	
In misura elevata	100,0
In misura ridotta	-
Per niente	-
Richiesta della laurea per l'attività lavorativa (%)	
Richiesta per legge	100,0
Non richiesta ma necessaria	-
Non richiesta ma utile	-
Non richiesta né utile	-
9. Efficacia della laurea e soddisfazione per l'attuale lavoro	
Collettivo selezionato	
Efficacia della laurea nel lavoro svolto (%)	
Molto efficace/Efficace	100,0
Abbastanza efficace	-
Poco/Per nulla efficace	-
Soddisfazione per il lavoro svolto (medie, scala 1-10)	8,0
Occupati che cercano lavoro (%)	100,0
10. Ricerca del lavoro	
Collettivo selezionato	
Non occupati che cercano: ultima iniziativa per cercare lavoro (%)	
Ultimi 15 giorni	50,0
15-30 giorni fa	50,0

1-6 mesi fa	-
Oltre 6 mesi fa	-
Non occupati che non cercano: motivo della non ricerca (%)	
Studio	-
In attesa di chiamata dal datore di lavoro	-
Motivi personali	-
Mancanza di opportunità lavorative	-
Altro motivo	-

Condizione Occupazionale dei laureati
Aprile 2015 - Consorzio Interuniversitario AlmaLaurea
Data ultimo aggiornamento: 16/04/2015