







anno di indagine: 2013
 anni dalla laurea: 1
 tipo di corso: laurea di primo livello
 Ateneo: Catanzaro
 Facoltà/Dipartimento/Scuola: tutte
 gruppo disciplinare: medico
 classe di laurea: tutte
 corso di laurea: tecniche di fisiopatologia cardiocircolatoria e perfusione cardiovascolare (già tecnico della fisiopatologia cardiocircolatoria e perfusione cardiovascolare) (SNT/3)

Per una migliore lettura dei dati si consultino le [note metodologiche](#)

1. Collettivo indagato		Collettivo selezionato ⁽¹⁾
Numero di laureati		4
Numero di intervistati		4
Tasso di risposta		100,0
Composizione per genere (%)		
Uomini		*
Donne		*
Età alla laurea (medie) 		*
Voto di laurea in 110-mi (medie) 		*
Durata degli studi (medie, in anni) 		*
2a. Formazione specialistica/magistrale		Collettivo selezionato ⁽¹⁾
Iscrizione ad un altro corso di laurea (%)		
E' attualmente iscritto ad un corso di laurea specialistica/magistrale 		*
E' attualmente iscritto ad un altro corso di primo livello		*
Si era iscritto ad un corso di laurea spec./magistr. o di primo livello, ma non lo è attualmente 		*
Mai iscritto ad un corso di laurea specialistica/magistr. o di primo livello		*
Motivi della non iscrizione ad un altro corso di laurea (%)		
Motivi lavorativi 		*
Mancanza di un corso nell'area disciplinare di interesse		*

Motivi economici	*
Non interessato perché intenzionato a frequentare altra formazione post-laurea	*
Non interessato per altri motivi	*
Motivi personali	*
Altro motivo 	*
Motivi dell'iscrizione alla laurea specialistica/magistrale (%) 	
Per migliorare la propria formazione culturale	*
Per migliorare le possibilità di trovare lavoro	*
Perché è necessaria per trovare lavoro	*
Perché ha cercato lavoro ma non l'ha trovato	*
Per migliorare le condizioni dell'attuale lavoro	*
Natura della specialistica/magistrale rispetto alla laurea di primo livello (%)	
Rappresenta il proseguimento 'naturale'	*
Rientra nel medesimo settore disciplinare pur non rappresentando il proseg. 'naturale'	*
Rientra in un settore disciplinare diverso	*
Ateneo e gruppo disciplinare di iscrizione alla laurea specialistica/magistrale (% per singola voce)	
Stesso ateneo di conseguimento della laurea di primo livello	*
Stesso gruppo disciplinare di conseguimento della laurea di primo livello	*
Stesso ateneo e stesso gruppo disciplinare di conseguimento della laurea di primo livello	*
2b. Formazione post-laurea	
Collettivo selezionato⁽¹⁾	
Ha partecipato ad almeno un'attività di formazione (%) 	*
Attività di formazione: conclusa/in corso (% per attività)	
Tirocinio/praticantato	*
Scuola di specializzazione	*
Master universitario di I livello	*
Altro tipo di master	*

Stage in azienda	*
Corso di formazione professionale	*
Attività sostenuta da borsa di studio	*
3. Condizione occupazionale	
	Collettivo selezionato⁽¹⁾
Condizione occupazionale e formativa (%)	
Lavora e non è iscritto alla specialistica/magistrale	*
Lavora ed è iscritto alla specialistica/magistrale	*
Non lavora ed è iscritto alla specialistica/magistrale	*
Non lavora, non è iscritto alla specialistica/magistrale e non cerca	*
Non lavora, non è iscritto alla specialistica/magistrale ma cerca	*
Condizione occupazionale (%)	
Lavora	*
Non lavora e non cerca	*
Non lavora ma cerca	*
Quota che non lavora, non cerca ma è impegnata in un corso universitario/praticantato (%)	
Quota che lavora, per genere (%)	
Uomini	*
Donne	*
Esperienze di lavoro post-laurea (%)	
Non lavora ma ha lavorato dopo la laurea	*
Non ha mai lavorato dopo la laurea	*
Tasso di occupazione (def. Istat - Forze di lavoro)	
Tasso di disoccupazione (def. Istat - Forze di lavoro)	
4. Ingresso nel mercato del lavoro	
	Collettivo selezionato⁽¹⁾
Numero di occupati	
Occupati: condizione occupazionale alla laurea (%)	


Prosegue il lavoro iniziato prima della laurea	*
Non prosegue il lavoro iniziato prima della laurea	*
Ha iniziato a lavorare dopo la laurea	*
Occupati: tempi di ingresso nel mercato del lavoro (medie, in mesi)	
Tempo dalla laurea all'inizio della ricerca del primo lavoro	*
Tempo dall'inizio della ricerca al reperimento del primo lavoro	*
Tempo dalla laurea al reperimento del primo lavoro	*

5. Caratteristiche dell'attuale lavoro	Collettivo selezionato⁽¹⁾
Tipologia dell'attività lavorativa (%)	
Autonomo effettivo	*
Tempo indeterminato	*
Totale stabile	*
Contratti formativi	*
Non standard	*
Parasubordinato	*
Altro autonomo	*
Senza contratto	*
Diffusione del part-time (%)	*

6. Caratteristiche dell'azienda	Collettivo selezionato⁽¹⁾
Settore di attività (%)	
Pubblico	*
Privato	*
Non profit	*
Ramo di attività economica (%)	
Agricoltura	*

Metalmeccanica e meccanica di precisione	*
Edilizia	*
Chimica/Energia	*
Altra industria manifatturiera	*
Totale industria	*
Commercio	*
Credito, assicurazioni	*
Trasporti, pubblicità, comunicazioni	*
Consulenze varie	*
Informatica	*
Altri servizi alle imprese	*
Pubblica amministrazione, forze armate	*
Istruzione e ricerca	*
Sanità	*
Altri servizi	*
Totale servizi	*
7. Guadagno	
	Collettivo selezionato⁽¹⁾
Guadagno mensile netto (medie, in euro)	
Uomini	*
Donne	*
Totale	*
8. Utilizzo e richiesta della laurea nell'attuale lavoro	
	Collettivo selezionato⁽¹⁾
Ha notato un miglioramento nel proprio lavoro dovuto alla laurea (%)	
	*
Tipo di miglioramento notato nel lavoro (%)	
Dal punto di vista economico	*

Nella posizione lavorativa	*
Nelle mansioni svolte	*
Nelle competenze professionali	*
Sotto altri punti di vista	*
Utilizzo delle competenze acquisite con la laurea (%)	
In misura elevata	*
In misura ridotta	*
Per niente	*
Richiesta della laurea per l'attività lavorativa (%)	
Richiesta per legge	*
Non richiesta ma necessaria	*
Non richiesta ma utile	*
Non richiesta né utile	*
9. Efficacia della laurea e soddisfazione per l'attuale lavoro	
	Collettivo selezionato⁽¹⁾
Efficacia della laurea nel lavoro svolto (%)	
Molto efficace/Efficace	*
Abbastanza efficace	*
Poco/Per nulla efficace	*
Soddisfazione per il lavoro svolto (medie, scala 1-10)	*
Occupati che cercano lavoro (%)	*
10. Ricerca del lavoro	
	Collettivo selezionato⁽¹⁾
Non occupati che cercano: ultima iniziativa per cercare lavoro (%)	
Ultimi 15 giorni	*
15-30 giorni fa	*
1-6 mesi fa	*
Oltre 6 mesi fa	*

Non occupati che non cercano: motivo della non ricerca (%)	
Studio	*
In attesa di chiamata dal datore di lavoro 	*
Motivi personali	*
Mancanza di opportunità lavorative	*
Altro motivo	*

(1) I dati non vengono visualizzati per collettivi con meno di 5 laureati

Condizione Occupazionale dei laureati
 Aprile 2015 - Consorzio Interuniversitario AlmaLaurea
 Data ultimo aggiornamento: 16/04/2015