




Collettivo selezionato:

anno di indagine: 2013
 anni dalla laurea: 1
 tipo di corso: laurea di primo livello
 Ateneo: Catanzaro
 Facoltà/Dipartimento/Scuola: tutte
 gruppo disciplinare: medico
 classe di laurea: tutte
 corso di laurea: ortottica ed assistenza oftalmologica (già ortottista e assistente di oftalmologia) (SNT/2)

Per una migliore lettura dei dati si consultino le [note metodologiche](#)

1. Collettivo indagato		Collettivo selezionato
Numero di laureati		5
Numero di intervistati		5
Tasso di risposta		100,0
Composizione per genere (%)		
Uomini		-
Donne		100,0
Età alla laurea (medie)		25,1
Voto di laurea in 110-mi (medie)		112,0
Durata degli studi (medie, in anni)		3,7
2a. Formazione specialistica/magistrale		Collettivo selezionato
Iscrizione ad un altro corso di laurea (%)		
E' attualmente iscritto ad un corso di laurea specialistica/magistrale		-
E' attualmente iscritto ad un altro corso di primo livello		-
Si era iscritto ad un corso di laurea spec./magistr. o di primo livello, ma non lo è attualmente		-
Mai iscritto ad un corso di laurea specialistica/magistr. o di primo livello		100,0
Motivi della non iscrizione ad un altro corso di laurea (%)		
Motivi lavorativi		-
Mancanza di un corso nell'area disciplinare di interesse		60,0

Motivi economici	-
Non interessato perché intenzionato a frequentare altra formazione post-laurea	40,0
Non interessato per altri motivi	-
Motivi personali	-
Altro motivo 	-
Motivi dell'iscrizione alla laurea specialistica/magistrale (%) 	
Per migliorare la propria formazione culturale	-
Per migliorare le possibilità di trovare lavoro	-
Perché è necessaria per trovare lavoro	-
Perché ha cercato lavoro ma non l'ha trovato	-
Per migliorare le condizioni dell'attuale lavoro	-
Natura della specialistica/magistrale rispetto alla laurea di primo livello (%)	
Rappresenta il proseguimento 'naturale'	-
Rientra nel medesimo settore disciplinare pur non rappresentando il proseg. 'naturale'	-
Rientra in un settore disciplinare diverso	-
Ateneo e gruppo disciplinare di iscrizione alla laurea specialistica/magistrale (% per singola voce)	
Stesso ateneo di conseguimento della laurea di primo livello	-
Stesso gruppo disciplinare di conseguimento della laurea di primo livello	-
Stesso ateneo e stesso gruppo disciplinare di conseguimento della laurea di primo livello	-
2b. Formazione post-laurea	
	Collettivo selezionato
Ha partecipato ad almeno un'attività di formazione (%) 	60,0
Attività di formazione: conclusa/in corso (% per attività)	
Tirocinio/praticantato	40,0
Scuola di specializzazione	-
Master universitario di I livello	20,0
Altro tipo di master	-

Stage in azienda	20,0
Corso di formazione professionale	-
Attività sostenuta da borsa di studio	-
3. Condizione occupazionale	
	Collettivo selezionato
Condizione occupazionale e formativa (%)	
Lavora e non è iscritto alla specialistica/magistrale	20,0
Lavora ed è iscritto alla specialistica/magistrale	-
Non lavora ed è iscritto alla specialistica/magistrale	-
Non lavora, non è iscritto alla specialistica/magistrale e non cerca	20,0
Non lavora, non è iscritto alla specialistica/magistrale ma cerca	60,0
Condizione occupazionale (%)	
Lavora	20,0
Non lavora e non cerca	20,0
Non lavora ma cerca	60,0
Quota che non lavora, non cerca ma è impegnata in un corso universitario/praticantato (%)	20,0
Quota che lavora, per genere (%)	
Uomini	-
Donne	20,0
Esperienze di lavoro post-laurea (%)	
Non lavora ma ha lavorato dopo la laurea	20,0
Non ha mai lavorato dopo la laurea	60,0
Tasso di occupazione (def. Istat - Forze di lavoro)	20,0
Tasso di disoccupazione (def. Istat - Forze di lavoro)	75,0
4. Ingresso nel mercato del lavoro	
	Collettivo selezionato
Numero di occupati	1
Occupati: condizione occupazionale alla laurea (%)	

Prosegue il lavoro iniziato prima della laurea	100,0
Non prosegue il lavoro iniziato prima della laurea	-
Ha iniziato a lavorare dopo la laurea	-
Occupati: tempi di ingresso nel mercato del lavoro (medie, in mesi)	
Tempo dalla laurea all'inizio della ricerca del primo lavoro	-
Tempo dall'inizio della ricerca al reperimento del primo lavoro	-
Tempo dalla laurea al reperimento del primo lavoro	-

5. Caratteristiche dell'attuale lavoro	Collettivo selezionato
Tipologia dell'attività lavorativa (%)	
Autonomo effettivo	-
Tempo indeterminato	-
Totale stabile	-
Contratti formativi	-
Non standard	-
Parasubordinato	-
Altro autonomo	-
Senza contratto	100,0
Diffusione del part-time (%)	100,0


6. Caratteristiche dell'azienda	Collettivo selezionato
Settore di attività (%)	
Pubblico	-
Privato	100,0
Non profit	-
Ramo di attività economica (%)	
Agricoltura	-

Metalmeccanica e meccanica di precisione	-
Edilizia	-
Chimica/Energia	-
Altra industria manifatturiera	-
Totale industria	-
Commercio	-
Credito, assicurazioni	-
Trasporti, pubblicità, comunicazioni	-
Consulenze varie	-
Informatica	-
Altri servizi alle imprese	-
Pubblica amministrazione, forze armate	-
Istruzione e ricerca	-
Sanità	-
Altri servizi	100,0
Totale servizi	100,0

7. Guadagno		Collettivo selezionato
Guadagno mensile netto (medie, in euro)		
Uomini		-
Donne		200
Totale		200

8. Utilizzo e richiesta della laurea nell'attuale lavoro		Collettivo selezionato
Ha notato un miglioramento nel proprio lavoro dovuto alla laurea (%)		
-		
Tipo di miglioramento notato nel lavoro (%)		
Dal punto di vista economico		
-		

Nella posizione lavorativa	-
Nelle mansioni svolte	-
Nelle competenze professionali	-
Sotto altri punti di vista	-
Utilizzo delle competenze acquisite con la laurea (%)	
In misura elevata	-
In misura ridotta	-
Per niente	100,0
Richiesta della laurea per l'attività lavorativa (%)	
Richiesta per legge	-
Non richiesta ma necessaria	-
Non richiesta ma utile	-
Non richiesta né utile	100,0
9. Efficacia della laurea e soddisfazione per l'attuale lavoro	
Collettivo selezionato	
Efficacia della laurea nel lavoro svolto (%)	
Molto efficace/Efficace	-
Abbastanza efficace	-
Poco/Per nulla efficace	100,0
Soddisfazione per il lavoro svolto (medie, scala 1-10)	3,0
Occupati che cercano lavoro (%)	100,0
10. Ricerca del lavoro	
Collettivo selezionato	
Non occupati che cercano: ultima iniziativa per cercare lavoro (%)	
Ultimi 15 giorni	100,0
15-30 giorni fa	-
1-6 mesi fa	-
Oltre 6 mesi fa	-

Non occupati che non cercano: motivo della non ricerca (%)	
Studio	100,0
In attesa di chiamata dal datore di lavoro 	-
Motivi personali	-
Mancanza di opportunità lavorative	-
Altro motivo	-

Condizione Occupazionale dei laureati
Aprile 2015 - Consorzio Interuniversitario AlmaLaurea
Data ultimo aggiornamento: 16/04/2015