





**Collettivo selezionato:**

anno di indagine: 2013  
anni dalla laurea: 1  
tipo di corso: laurea magistrale/specialistica  
Ateneo: Catanzaro  
Facoltà/Dipartimento/Scuola: tutte  
gruppo disciplinare: politico-sociale  
classe di laurea: scienze delle pubbliche amministrazioni (LM-63, 71/S)  
corso di laurea: organizzazione dei servizi della pubblica amministrazione (LM-63)

Per una migliore lettura dei dati si consultino le [note metodologiche](#)

1. Collettivo indagato		Collettivo selezionato
Numero di laureati		5
Numero di intervistati		5
Tasso di risposta		100,0
Composizione per genere (%)		
Uomini		40,0
Donne		60,0
Età alla laurea (medie) 		28,9
Voto di laurea in 110-mi (medie) 		106,4
Durata degli studi (medie, in anni) 		1,9
2b. Formazione post-laurea		Collettivo selezionato
Ha partecipato ad almeno un'attività di formazione (%) 		60,0
Attività di formazione: conclusa/in corso (% per attività)		
Tirocinio/praticantato		60,0
Dottorato di ricerca		-
Scuola di specializzazione		-
Master universitario di I livello		-
Master universitario di II livello		-
Altro tipo di master		20,0

Stage in azienda	-
Corso di formazione professionale	-
Attività sostenuta da borsa di studio	-
<b>3. Condizione occupazionale</b>	
	<b>Collettivo selezionato</b>
<b>Condizione occupazionale (%)</b>	
Lavora	20,0
Non lavora e non cerca	20,0
Non lavora ma cerca	60,0
<b>Quota che non lavora, non cerca ma è impegnata in un corso universitario/praticantato (%)</b>	-
<b>Quota che lavora, per genere (%)</b>	
Uomini	50,0
Donne	-
<b>Esperienze di lavoro post-laurea (%)</b>	
Non lavora ma ha lavorato dopo la laurea	-
Non ha mai lavorato dopo la laurea	80,0
<b>Tasso di occupazione (def. Istat - Forze di lavoro)</b>	<b>20,0</b>
<b>Tasso di disoccupazione (def. Istat - Forze di lavoro)</b>	<b>66,7</b>
<b>4. Ingresso nel mercato del lavoro</b>	
	<b>Collettivo selezionato</b>
<b>Numero di occupati</b>	<b>1</b>
<b>Occupati: condizione occupazionale alla laurea (%)</b>	
Prosegue il lavoro iniziato prima di iscriversi alla laurea specialistica/magistrale	100,0
Prosegue il lavoro iniziato durante la laurea specialistica/magistrale	-
Non prosegue il lavoro iniziato prima del conseguimento della laurea specialistica/magistrale	-
Ha iniziato a lavorare dopo la laurea specialistica/magistrale	-
<b>Occupati: tempi di ingresso nel mercato del lavoro (medie, in mesi)</b>	

Tempo dalla laurea all'inizio della ricerca del primo lavoro	-
Tempo dall'inizio della ricerca al reperimento del primo lavoro	-
Tempo dalla laurea al reperimento del primo lavoro	-
<b>5. Caratteristiche dell'attuale lavoro</b>	
	<b>Collettivo selezionato</b>
<b>Tipologia dell'attività lavorativa (%)</b>	
Autonomo effettivo	-
Tempo indeterminato	100,0
<b>Totale stabile</b>	<b>100,0</b>
Contratti formativi	-
Non standard	-
Parasubordinato	-
Altro autonomo	-
Senza contratto	-
<b>Diffusione del part-time (%)</b>	<b>-</b>
<b>6. Caratteristiche dell'azienda</b>	
	<b>Collettivo selezionato</b>
<b>Settore di attività (%)</b>	
Pubblico	100,0
Privato	-
Non profit	-
<b>Ramo di attività economica (%)</b>	
<b>Agricoltura</b>	<b>-</b>
Metalmeccanica e meccanica di precisione	-
Edilizia	-
Chimica/Energia	-
Altra industria manifatturiera	-
<b>Totale industria</b>	<b>-</b>

Commercio	-
Credito, assicurazioni	-
Trasporti, pubblicità, comunicazioni	-
Consulenze varie	-
Informatica	-
Altri servizi alle imprese	-
Pubblica amministrazione, forze armate	100,0
Istruzione e ricerca	-
Sanità	-
Altri servizi	-
<b>Totale servizi</b>	<b>100,0</b>

## 7. Guadagno

**Collettivo  
selezionato**

### Guadagno mensile netto (medie, in euro)

Uomini	1.626
Donne	-
<b>Totale</b>	<b>1.626</b>

## 8. Utilizzo e richiesta della laurea nell'attuale lavoro

**Collettivo  
selezionato**


**Ha notato un miglioramento nel proprio lavoro dovuto alla laurea (%)** **100,0**

### Tipo di miglioramento notato nel lavoro (%)

Dal punto di vista economico	-
Nella posizione lavorativa	-
Nelle mansioni svolte	-
Nelle competenze professionali	100,0
Sotto altri punti di vista	-

### Utilizzo delle competenze acquisite con la laurea (%)

In misura elevata	-
In misura ridotta	100,0
Per niente	-
<b>Richiesta della laurea per l'attività lavorativa (%)</b>	
Richiesta per legge	-
Non richiesta ma necessaria	-
Non richiesta ma utile	100,0
Non richiesta né utile	-
<b>Utilità della laurea specialistica/magistrale per lo svolgimento dell'attività lavorativa</b>	
Fondamentale per lo svolgimento dell'attività lavorativa	-
Utile per lo svolgimento dell'attività lavorativa	-
E' sufficiente la laurea di primo livello/una laurea precedente	100,0
E' sufficiente un titolo non universitario	-
<b>9. Efficacia della laurea e soddisfazione per l'attuale lavoro</b>	
	<b>Collettivo selezionato</b>
<b>Efficacia della laurea nel lavoro svolto (%)</b>	
Molto efficace/Efficace	-
Abbastanza efficace	100,0
Poco/Per nulla efficace	-
<b>Soddisfazione per il lavoro svolto (medie, scala 1-10)</b>	<b>8,0</b>
<b>Occupati che cercano lavoro (%)</b>	<b>-</b>
<b>10. Ricerca del lavoro</b>	
	<b>Collettivo selezionato</b>
<b>Non occupati che cercano: ultima iniziativa per cercare lavoro (%)</b>	
Ultimi 15 giorni	100,0
15-30 giorni fa	-
1-6 mesi fa	-

Oltre 6 mesi fa	-
<b>Non occupati che non cercano: motivo della non ricerca (%)</b>	
Studio	100,0
In attesa di chiamata dal datore di lavoro 	-
Motivi personali	-
Mancanza di opportunità lavorative	-
Altro motivo	-

Condizione Occupazionale dei laureati  
 Aprile 2015 - Consorzio Interuniversitario AlmaLaurea  
 Data ultimo aggiornamento: 16/04/2015