





Collettivo selezionato:

anno di indagine: 2013
anni dalla laurea: 1
tipo di corso: laurea magistrale/specialistica a ciclo unico
Ateneo: Catanzaro
Facoltà/Dipartimento/Scuola: tutte
gruppo disciplinare: medico
classe di laurea: medicina e chirurgia (LM-41, 46/S)
corso di laurea: medicina e chirurgia (46/S)




Per una migliore lettura dei dati si consultino le [note metodologiche](#)

1. Collettivo indagato		Collettivo selezionato
Numero di laureati		69
Numero di intervistati		57
Tasso di risposta		82,6
Composizione per genere (%)		
Uomini		43,5
Donne		56,5
Età alla laurea (medie) 		27,2
Voto di laurea in 110-mi (medie) 		109,9
Durata degli studi (medie, in anni) 		7,5
2b. Formazione post-laurea		Collettivo selezionato
Ha partecipato ad almeno un'attività di formazione (%) 		96,5
Attività di formazione: conclusa/in corso (% per attività)		
Tirocinio/praticantato		86,0
Dottorato di ricerca		-
Scuola di specializzazione		54,4
Master universitario di I livello		-
Master universitario di II livello		-
Altro tipo di master		-

Stage in azienda	3,5
Corso di formazione professionale	5,3
Attività sostenuta da borsa di studio	1,8
3. Condizione occupazionale	
	Collettivo selezionato
Condizione occupazionale (%)	
Lavora	33,3
Non lavora e non cerca	52,6
Non lavora ma cerca	14,0
Quota che non lavora, non cerca ma è impegnata in un corso universitario/praticantato (%)	43,9
Quota che lavora, per genere (%)	
Uomini	33,3
Donne	33,3
Esperienze di lavoro post-laurea (%)	
Non lavora ma ha lavorato dopo la laurea	43,9
Non ha mai lavorato dopo la laurea	22,8
Tasso di occupazione (def. Istat - Forze di lavoro)	77,2
Tasso di disoccupazione (def. Istat - Forze di lavoro)	10,2
4. Ingresso nel mercato del lavoro	
	Collettivo selezionato
Numero di occupati	19
Occupati: condizione occupazionale alla laurea (%)	
Prosegue il lavoro iniziato prima della laurea	5,3
Non prosegue il lavoro iniziato prima della laurea	31,6
Ha iniziato a lavorare dopo la laurea	63,2
Occupati: tempi di ingresso nel mercato del lavoro (medie, in mesi)	
Tempo dalla laurea all'inizio della ricerca del primo lavoro	3,8

Tempo dall'inizio della ricerca al reperimento del primo lavoro	2,1
Tempo dalla laurea al reperimento del primo lavoro	6,1

5. Caratteristiche dell'attuale lavoro		Collettivo selezionato
Tipologia dell'attività lavorativa (%)		
Autonomo effettivo		5,3
Tempo indeterminato		10,5
Totale stabile 		15,8
Contratti formativi 		5,3
Non standard 		63,2
Parasubordinato 		-
Altro autonomo 		10,5
Senza contratto		-
Diffusione del part-time (%)		36,8

6. Caratteristiche dell'azienda		Collettivo selezionato
Settore di attività (%)		
Pubblico		89,5
Privato		10,5
Non profit		-
Ramo di attività economica (%)		
Agricoltura		-
Metalmeccanica e meccanica di precisione		-
Edilizia 		-
Chimica/Energia 		-
Altra industria manifatturiera 		-
Totale industria		-

Commercio	-
Credito, assicurazioni	-
Trasporti, pubblicità, comunicazioni	-
Consulenze varie	-
Informatica	-
Altri servizi alle imprese	-
Pubblica amministrazione, forze armate	5,3
Istruzione e ricerca	-
Sanità	89,5
Altri servizi	5,3
Totale servizi	100,0

7. Guadagno

Collettivo
selezionato

Guadagno mensile netto (medie, in euro)

Uomini	1.532
Donne	1.716
Totale	1.639

8. Utilizzo e richiesta della laurea nell'attuale lavoro

Collettivo
selezionato

Ha notato un miglioramento nel proprio lavoro dovuto alla laurea (%) -

Tipo di miglioramento notato nel lavoro (%)

Dal punto di vista economico	-
Nella posizione lavorativa	-
Nelle mansioni svolte	-
Nelle competenze professionali	-
Sotto altri punti di vista	-

Utilizzo delle competenze acquisite con la laurea (%)

In misura elevata	84,2
In misura ridotta	5,3
Per niente	10,5
Richiesta della laurea per l'attività lavorativa (%)	
Richiesta per legge	89,5
Non richiesta ma necessaria	-
Non richiesta ma utile	-
Non richiesta né utile	10,5
9. Efficacia della laurea e soddisfazione per l'attuale lavoro	
Collettivo selezionato	
Efficacia della laurea nel lavoro svolto (%)	
Molto efficace/Efficace	89,5
Abbastanza efficace	-
Poco/Per nulla efficace	10,5
Soddisfazione per il lavoro svolto (medie, scala 1-10)	7,4
Occupati che cercano lavoro (%)	26,3
10. Ricerca del lavoro	
Collettivo selezionato	
Non occupati che cercano: ultima iniziativa per cercare lavoro (%)	
Ultimi 15 giorni	62,5
15-30 giorni fa	12,5
1-6 mesi fa	12,5
Oltre 6 mesi fa	12,5
Non occupati che non cercano: motivo della non ricerca (%)	
Studio	93,3
In attesa di chiamata dal datore di lavoro	3,3
Motivi personali	3,3

Mancanza di opportunità lavorative	-
Altro motivo	-

Condizione Occupazionale dei laureati
Aprile 2015 - Consorzio Interuniversitario AlmaLaurea
Data ultimo aggiornamento: 16/04/2015