




Collettivo selezionato:

anno di indagine: 2013
 anni dalla laurea: 1
 tipo di corso: laurea di primo livello
 Ateneo: Catanzaro
 Facoltà/Dipartimento/Scuola: tutte
 gruppo disciplinare: medico
 classe di laurea: tutte
 corso di laurea: logopedia (già logopedista) (già logopedia) (SNT/2)

Per una migliore lettura dei dati si consultino le [note metodologiche](#)

1. Collettivo indagato		Collettivo selezionato
Numero di laureati		11
Numero di intervistati		11
Tasso di risposta		100,0
Composizione per genere (%)		
Uomini		9,1
Donne		90,9
Età alla laurea (medie)		24,8
Voto di laurea in 110-mi (medie)		105,7
Durata degli studi (medie, in anni)		3,5
2a. Formazione specialistica/magistrale		Collettivo selezionato
Iscrizione ad un altro corso di laurea (%)		
E' attualmente iscritto ad un corso di laurea specialistica/magistrale		-
E' attualmente iscritto ad un altro corso di primo livello		-
Si era iscritto ad un corso di laurea spec./magistr. o di primo livello, ma non lo è attualmente		-
Mai iscritto ad un corso di laurea specialistica/magistr. o di primo livello		100,0
Motivi della non iscrizione ad un altro corso di laurea (%)		
Motivi lavorativi		36,4
Mancanza di un corso nell'area disciplinare di interesse		9,1

Motivi economici	-
Non interessato perché intenzionato a frequentare altra formazione post-laurea	27,3
Non interessato per altri motivi	18,2
Motivi personali	9,1
Altro motivo 	-
Motivi dell'iscrizione alla laurea specialistica/magistrale (%) 	
Per migliorare la propria formazione culturale	-
Per migliorare le possibilità di trovare lavoro	-
Perché è necessaria per trovare lavoro	-
Perché ha cercato lavoro ma non l'ha trovato	-
Per migliorare le condizioni dell'attuale lavoro	-
Natura della specialistica/magistrale rispetto alla laurea di primo livello (%)	
Rappresenta il proseguimento 'naturale'	-
Rientra nel medesimo settore disciplinare pur non rappresentando il proseg. 'naturale'	-
Rientra in un settore disciplinare diverso	-
Ateneo e gruppo disciplinare di iscrizione alla laurea specialistica/magistrale (% per singola voce)	
Stesso ateneo di conseguimento della laurea di primo livello	-
Stesso gruppo disciplinare di conseguimento della laurea di primo livello	-
Stesso ateneo e stesso gruppo disciplinare di conseguimento della laurea di primo livello	-
2b. Formazione post-laurea	
	Collettivo selezionato
Ha partecipato ad almeno un'attività di formazione (%) 	54,5
Attività di formazione: conclusa/in corso (% per attività)	
Tirocinio/praticantato	-
Scuola di specializzazione	-
Master universitario di I livello	27,3
Altro tipo di master	-

Stage in azienda	18,2
Corso di formazione professionale	9,1
Attività sostenuta da borsa di studio	-
3. Condizione occupazionale	
	Collettivo selezionato
Condizione occupazionale e formativa (%)	
Lavora e non è iscritto alla specialistica/magistrale	90,9
Lavora ed è iscritto alla specialistica/magistrale	-
Non lavora ed è iscritto alla specialistica/magistrale	-
Non lavora, non è iscritto alla specialistica/magistrale e non cerca	-
Non lavora, non è iscritto alla specialistica/magistrale ma cerca	9,1
Condizione occupazionale (%)	
Lavora	90,9
Non lavora e non cerca	-
Non lavora ma cerca	9,1
Quota che non lavora, non cerca ma è impegnata in un corso universitario/praticantato (%)	
	-
Quota che lavora, per genere (%)	
Uomini	100,0
Donne	90,0
Esperienze di lavoro post-laurea (%)	
Non lavora ma ha lavorato dopo la laurea	9,1
Non ha mai lavorato dopo la laurea	-
Tasso di occupazione (def. Istat - Forze di lavoro)	
	90,9
Tasso di disoccupazione (def. Istat - Forze di lavoro)	
	9,1
4. Ingresso nel mercato del lavoro	
	Collettivo selezionato
Numero di occupati	
	10
Occupati: condizione occupazionale alla laurea (%)	

Prosegue il lavoro iniziato prima della laurea	-
Non prosegue il lavoro iniziato prima della laurea	10,0
Ha iniziato a lavorare dopo la laurea	90,0
Occupati: tempi di ingresso nel mercato del lavoro (medie, in mesi)	
Tempo dalla laurea all'inizio della ricerca del primo lavoro	1,7
Tempo dall'inizio della ricerca al reperimento del primo lavoro	3,1
Tempo dalla laurea al reperimento del primo lavoro	5,0

5. Caratteristiche dell'attuale lavoro	Collettivo selezionato
Tipologia dell'attività lavorativa (%)	
Autonomo effettivo	10,0
Tempo indeterminato	-
Totale stabile	10,0
Contratti formativi	-
Non standard	40,0
Parasubordinato	-
Altro autonomo	40,0
Senza contratto	10,0
Diffusione del part-time (%)	90,0

6. Caratteristiche dell'azienda	Collettivo selezionato
Settore di attività (%)	
Pubblico	30,0
Privato	70,0
Non profit	-
Ramo di attività economica (%)	
Agricoltura	-

Metalmeccanica e meccanica di precisione	-
Edilizia	-
Chimica/Energia	-
Altra industria manifatturiera	-
Totale industria	-
Commercio	-
Credito, assicurazioni	-
Trasporti, pubblicità, comunicazioni	-
Consulenze varie	10,0
Informatica	-
Altri servizi alle imprese	-
Pubblica amministrazione, forze armate	-
Istruzione e ricerca	30,0
Sanità	40,0
Altri servizi	20,0
Totale servizi	100,0

7. Guadagno		Collettivo selezionato
Guadagno mensile netto (medie, in euro)		
Uomini		876
Donne		773
Totale		783

8. Utilizzo e richiesta della laurea nell'attuale lavoro		Collettivo selezionato
Ha notato un miglioramento nel proprio lavoro dovuto alla laurea (%)		
-		
Tipo di miglioramento notato nel lavoro (%)		
Dal punto di vista economico		
-		

Nella posizione lavorativa	-
Nelle mansioni svolte	-
Nelle competenze professionali	-
Sotto altri punti di vista	-
Utilizzo delle competenze acquisite con la laurea (%)	
In misura elevata	60,0
In misura ridotta	30,0
Per niente	10,0
Richiesta della laurea per l'attività lavorativa (%)	
Richiesta per legge	90,0
Non richiesta ma necessaria	-
Non richiesta ma utile	10,0
Non richiesta né utile	-
9. Efficacia della laurea e soddisfazione per l'attuale lavoro	
Collettivo selezionato	
Efficacia della laurea nel lavoro svolto (%)	
Molto efficace/Efficace	88,9
Abbastanza efficace	11,1
Poco/Per nulla efficace	-
Soddisfazione per il lavoro svolto (medie, scala 1-10)	8,3
Occupati che cercano lavoro (%)	80,0
10. Ricerca del lavoro	
Collettivo selezionato	
Non occupati che cercano: ultima iniziativa per cercare lavoro (%)	
Ultimi 15 giorni	100,0
15-30 giorni fa	-
1-6 mesi fa	-
Oltre 6 mesi fa	-

Non occupati che non cercano: motivo della non ricerca (%)	
Studio	-
In attesa di chiamata dal datore di lavoro 	-
Motivi personali	-
Mancanza di opportunità lavorative	-
Altro motivo	-

Condizione Occupazionale dei laureati
Aprile 2015 - Consorzio Interuniversitario AlmaLaurea
Data ultimo aggiornamento: 16/04/2015