



*Università degli Studi Magna Græcia  
Catanzaro*

---

*Area Programmazione e Statistica  
Ufficio del Presidio di Qualità*

## **LMG/01- Giurisprudenza**

Risultati della rilevazione delle opinioni degli  
studenti frequentanti sulle attività didattiche

Questionario Unicz

**Indagine A.A. 2012-2013**



***Università degli Studi Magna Græcia  
Catanzaro***

---

***Area Programmazione e Statistica  
Ufficio del Presidio di Qualità***

**Sommario**

1. Informazioni generali sullo studente .....	3
2. Aspetti organizzativi del corso di studio .....	6
3. Aule, attrezzature, materiali.....	8
4. Aspetti didattici dell'insegnamento.....	10
5. Giudizio sull'attività del docente .....	13
6. Aspetti di valutazione complessiva .....	15
7. Aspetti delle strutture e dei servizi dell'Ateneo e/o di Facoltà .....	17
8. Servizi per il diritto allo studio .....	20

*Università degli Studi Magna Græcia  
Catanzaro*

*Area Programmazione e Statistica  
Ufficio del Presidio di Qualità*

## 1. Informazioni generali sullo studente

**Tabella 1.1: Età in classi degli studenti che hanno risposto al questionario**

Classi d'età	Valori Assoluti	Valori %
18 - 20	152	34,4
21 - 22	141	31,9
23 - 24	90	20,4
25 - 30	41	9,3
31 - 40	5	1,1
+ 51	13	2,9
Totale	442	100,0

Fonte: Indagine Valutazione Qualità della Didattica a.a. 2012/2013

**Tabella 1.2: Sesso degli studenti che hanno risposto al questionario**

Genere	Valori Assoluti	Valori %
Maschio	130	29,4
Femmina	307	69,5
Non Risponde	5	1,1
Totale	442	100,0

Fonte: Indagine Valutazione Qualità della Didattica a.a. 2012/2013

**Università degli Studi Magna Græcia  
Catanzaro**

**Area Programmazione e Statistica  
Ufficio del Presidio di Qualità**

**Tabella 1.3: Tipologia d'iscrizione rispetto alla regolarità d'iscrizione**

Tipologia	Valori Assoluti	Valori %
In Corso	388	87,8
Fuori corso	24	5,4
Ripetente	16	3,6
Sub Condizione	10	2,3
Non risponde	4	,9
Totale	442	100,0

Fonte: Indagine Valutazione Qualità della Didattica a.a. 2012/2013

**Tabella 1.4: Tipologia d'iscrizione rispetto alla posizione amministrativa**

Tipologia	Valori Assoluti	Valori %
Studente a tempo pieno	404	91,4
Studente lavoratore	31	7,0
Non Risponde	7	1,6
Totale	442	100,0

Fonte: Indagine Valutazione Qualità della Didattica a.a. 2012/2013

**Tabella 1.5: Tipologia d'iscrizione rispetto alla provenienza**

Tipologia	Valori Assoluti	Valori %
Studente in sede	217	49,1
Studente fuori sede	217	49,1
Provenienza extraregionale	3	,7
Provenienza estera	3	,7
Non Risponde	2	,5
Totale	442	100,0

Fonte: Indagine Valutazione Qualità della Didattica a.a. 2012/2013

*Università degli Studi Magna Græcia  
Catanzaro*

*Area Programmazione e Statistica  
Ufficio del Presidio di Qualità*

**Tabella 1.6: Maturità conseguita**

<b>Tipo diploma</b>	<b>Valori Assoluti</b>	<b>Valori %</b>
Liceo Classico	130	29,4
Liceo Scientifico	168	38,0
Liceo Linguistico	10	2,3
Liceo Artistico	3	,7
Tecnico Industriale	2	,5
Tecnico Commerciale	62	14,0
Geometra	11	2,5
Altro	54	12,2
Non Risponde	2	,5
<b>Totale</b>	<b>442</b>	<b>100,0</b>

Fonte: Indagine Valutazione Qualità della Didattica a.a. 2012/2013

**Università degli Studi Magna Graecia  
Catanzaro**

**Area Programmazione e Statistica  
Ufficio del Presidio di Qualità**

## 2. Aspetti organizzativi del corso di studio

**Tabella 2.1: Valori Assoluti - Aspetti organizzativi del corso di studio**

Domanda	Decisamente	Più No che	Più Sì che	Decisamente	Non	Totale
	No	Sì	No	Sì	Risponde	
Informazioni sul CdS chiare e esaurienti	126	120	90	99	7	442
Ripartizione insegnamenti accettabile	107	133	110	83	9	442
Carico di lavoro necessario per l'apprendimento	108	123	123	74	14	442
Calendario lezioni e esami adeguato	98	110	131	95	8	442

Domanda	Da 1 a 3	Da 4 a 6	Da 7 a 9	+ di 10	Non	Totale
					Risponde	
Numero insegnamenti seguiti nel periodo	240	132	1	0	69	442

Fonte: Indagine Valutazione Qualità della Didattica a.a. 2012/2013

**Tabella 2.2: Valori Percentuali - Aspetti organizzativi del corso di studio**

Domanda	% Decisamente	% Più No che	% Più Sì che	% Decisamente	Totale
	No	Sì	No	Sì	
Informazioni sul CdS chiare e esaurienti	29,0	27,6	20,7	22,8	100,0
Ripartizione insegnamenti accettabile	24,7	30,7	25,4	19,2	100,0
Carico di lavoro necessario per l'apprendimento	25,2	28,7	28,7	17,3	100,0
Calendario lezioni e esami adeguato	22,6	25,3	30,2	21,9	100,0

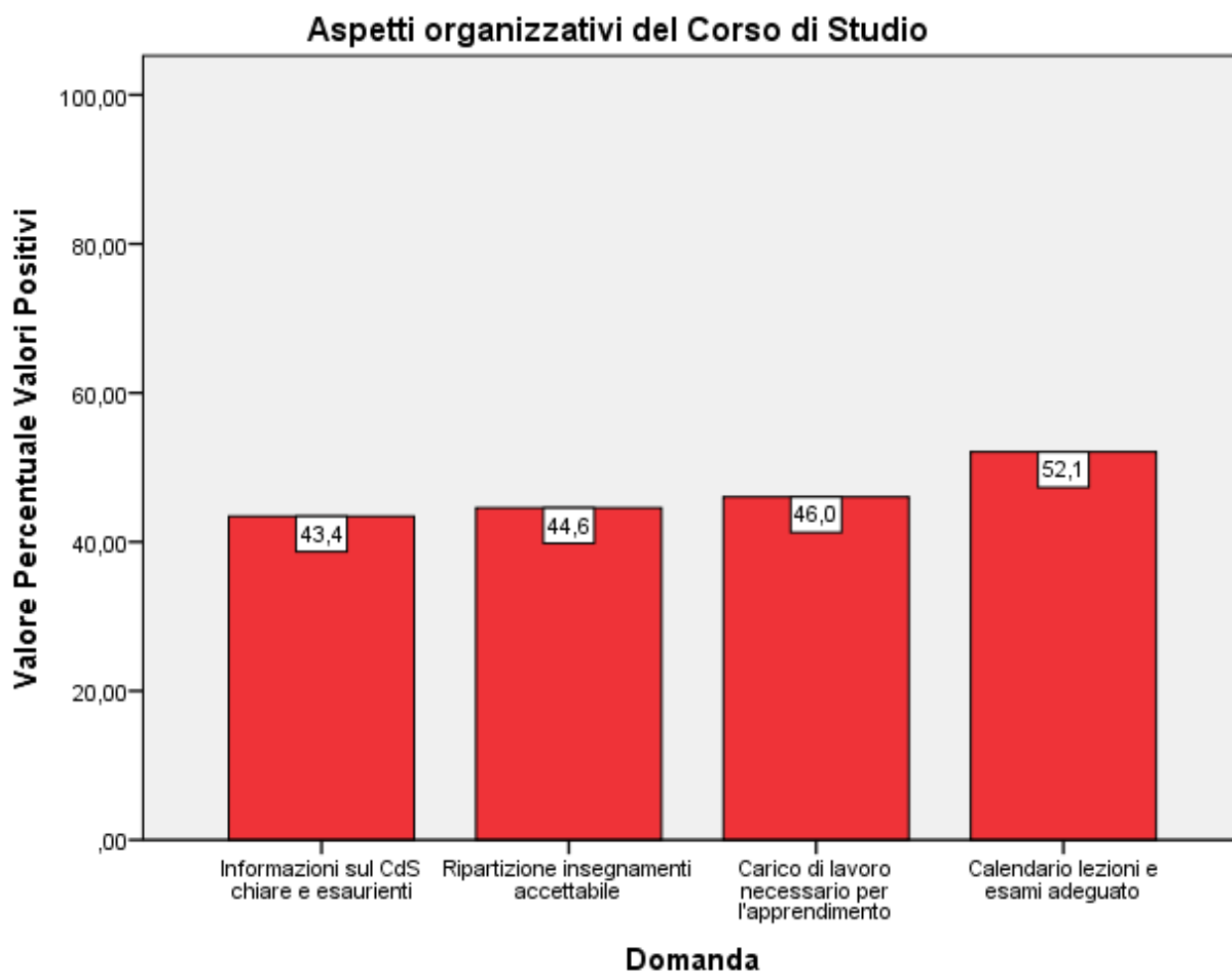
  

Domanda	% Da 1 a 3	% Da 4 a 6	% Da 7 a 9	% + di 10	Totale %
Numero insegnamenti seguiti nel periodo	64,3	35,4	,3	,0	100,0

Fonte: Indagine Valutazione Qualità della Didattica a.a. 2012/2013

*Università degli Studi Magna Græcia*  
*Catanzaro*

*Area Programmazione e Statistica*  
*Ufficio del Presidio di Qualità*



**Università degli Studi Magna Græcia  
Catanzaro**

**Area Programmazione e Statistica  
Ufficio del Presidio di Qualità**

### 3. Aule, attrezzature, materiali

**Tabella 3.1: Valori Assoluti - Aule, attrezzature, materiali**

Domanda	Decisamente No	Più No che Sì	Più Sì che No	Decisamente Sì	Non Risponde	Non Previste	Totale
Aule adeguate	113	131	109	76	13	0	442
Locali e attr. attività integrative adeguate	59	126	101	50	13	93	442
Supporti audiovisivi adeguati	68	168	131	59	16	0	442
Materiale didattico adeguato	104	149	101	75	13	0	442
Materiale didattico reperibile	140	128	78	81	15	0	442
Strumenti didattici innovativi	47	119	125	82	17	52	442

Fonte: Indagine Valutazione Qualità della Didattica a.a. 2012/2013

**Tabella 3.2: Valori Percentuali - Aule, attrezzature, materiali**

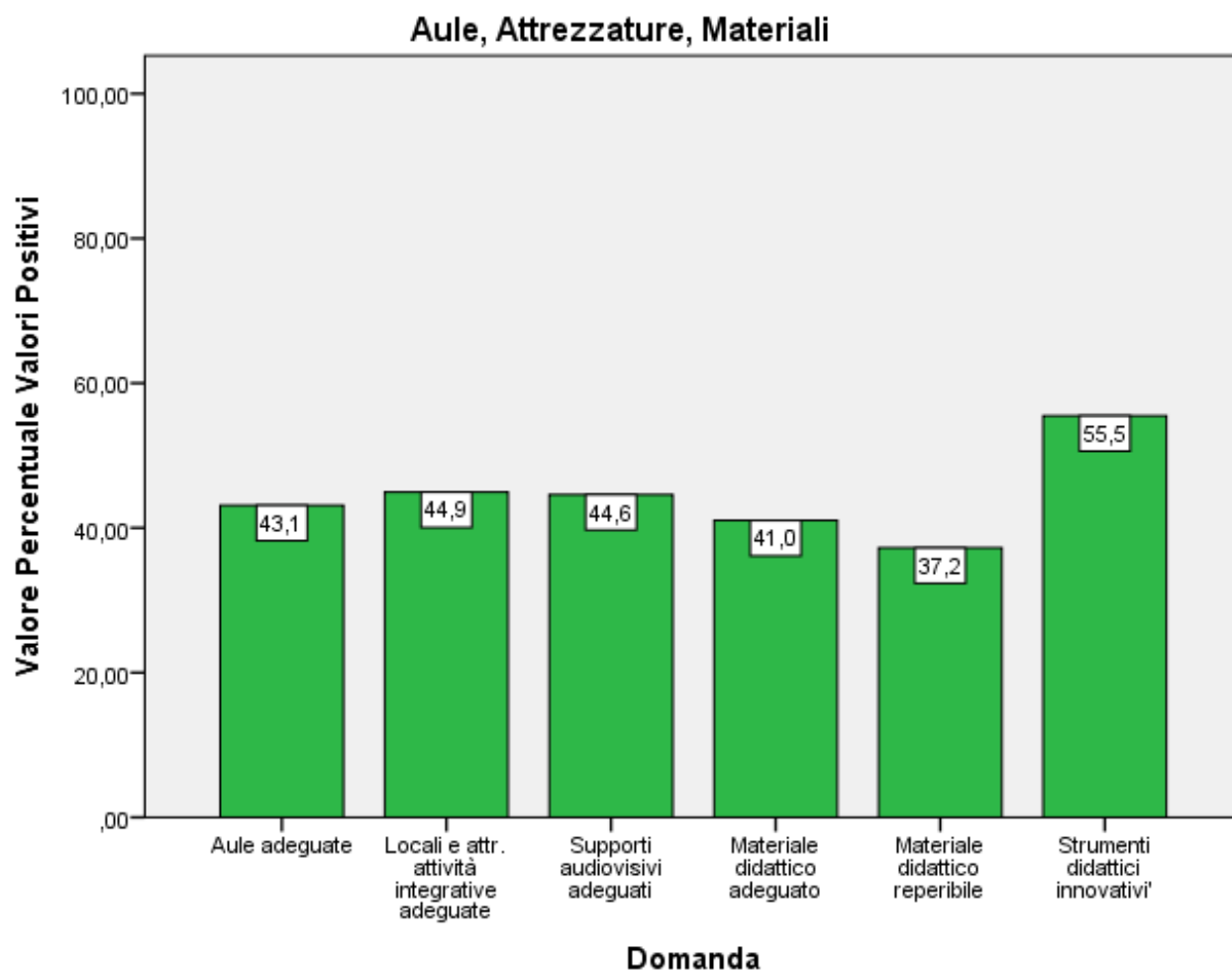
Domanda	% Decisamente No	% Più No che Sì	% Più Sì che No	% Decisamente Sì	Totale %
Aule adeguate	26,3	30,5	25,4	17,7	100,0
Locali e attr. attività integrative adeguate	17,6	37,5	30,1	14,9	100,0
Supporti audiovisivi adeguati	16,0	39,4	30,8	13,8	100,0
Materiale didattico adeguato	24,2	34,7	23,5	17,5	100,0
Materiale didattico reperibile	32,8	30,0	18,3	19,0	100,0
Strumenti didattici innovativi	12,6	31,9	33,5	22,0	100,0

Fonte: Indagine Valutazione Qualità della Didattica a.a. 2012/2013



*Università degli Studi Magna Græcia*  
*Catanzaro*

*Area Programmazione e Statistica*  
*Ufficio del Presidio di Qualità*



**Università degli Studi Magna Græcia  
Catanzaro**

**Area Programmazione e Statistica  
Ufficio del Presidio di Qualità**

## 4. Aspetti didattici dell'insegnamento

**Tabella 4.1: Valori Assoluti - Aspetti didattici dell'insegnamento**

Domanda	Decisamente	Più No	Più Sì	Decisamente	Non	Non	Totale
	No	che Sì	che No	Sì	Risponde	Previste	
Obiettivi, scopi e programma conosciuti	154	118	64	96	10	0	442
Esistenza nessi e relazioni tra le parti dell'insegnamento	158	113	59	100	12	0	442
Argomenti trattati pertinenti con obiettivi e programma	173	106	53	100	10	0	442
Conoscenze studente sufficienti	126	135	95	76	10	0	442
Carico di studio insegnamento accettabile	87	164	121	57	13	0	442
Carico di studio proporzionale ai crediti	115	131	114	67	15	0	442
Utilità delle prove intermedie	151	87	70	105	14	15	442
Utilità attività didattiche integrative	109	111	106	89	11	16	442
Domanda	Meno del 50%	Tra il 50% e il 75%		Più del 75%	Non Risponde		Totale
Lo studente frequenta le lezioni	41	123	264	0	14		442

Fonte: Indagine Valutazione Qualità della Didattica a.a. 2012/2013

**Università degli Studi Magna Græcia  
Catanzaro**

**Area Programmazione e Statistica  
Ufficio del Presidio di Qualità**

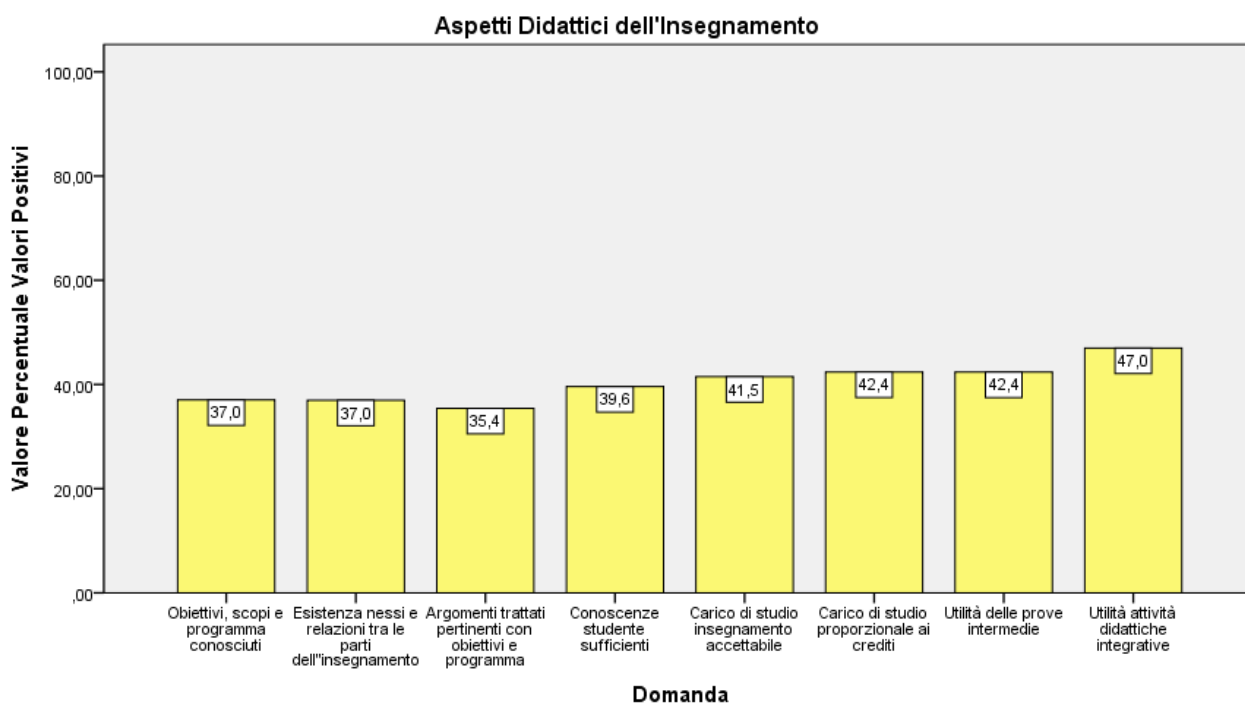
**Tabella 4.2: Valori Percentuali - Aspetti didattici dell'insegnamento**

Domanda	% Decisamente	% Più No	% Più Sì che	% Decisamente	Totale
	No	che Sì	No	Sì	
Obiettivi, scopi e programma conosciuti	35,6	27,3	14,8	22,2	100,0
Esistenza nessi e relazioni tra le parti dell'insegnamento	36,7	26,3	13,7	23,3	100,0
Argomenti trattati pertinenti con obiettivi e programma	40,0	24,5	12,3	23,1	100,0
Conoscenze studente sufficienti	29,2	31,3	22,0	17,6	100,0
Carico di studio insegnamento accettabile	20,3	38,2	28,2	13,3	100,0
Carico di studio proporzionale ai crediti	26,9	30,7	26,7	15,7	100,0
Utilità delle prove intermedie	36,6	21,1	16,9	25,4	100,0
Utilità attività didattiche integrative	26,3	26,7	25,5	21,4	100,0
Domanda	% Meno del 50%	% Tra il 50% e il 75%	% Più del 75%	% Non Risponde	Totale %
Lo studente frequenta le lezioni	9,6	28,7	61,7	,0	100,0

Fonte: Indagine Valutazione Qualità della Didattica a.a. 2012/2013

*Università degli Studi Magna Græcia  
Catanzaro*

*Area Programmazione e Statistica  
Ufficio del Presidio di Qualità*



**Università degli Studi Magna Græcia  
Catanzaro**

**Area Programmazione e Statistica  
Ufficio del Presidio di Qualità**

## 5. Giudizio sull'attività del docente

**Tabella 5.1: Valori Assoluti - Giudizio sull'attività del docente**

Domanda	Decisamente	Più No	Più Sì che	Decisamente	Non	Totale
	No	che Sì	No	Sì	Risponde	
Docente espone in modo chiaro	183	77	69	107	6	442
Docente suscita interesse	181	84	60	113	4	442
Docente coinvolge gli studenti	174	92	64	107	5	442
Docente espone con ritmo adeguato	169	97	65	106	5	442
Docente disponibile per chiarimenti	192	79	43	123	5	442
Modalità d'esame definite in modo chiaro	159	100	67	109	7	442
Docente disponibile durante l'orario di ricevimento	147	115	58	105	17	442
Orari delle lezioni rispettati	182	80	54	117	9	442

Fonte: Indagine Valutazione Qualità della Didattica a.a. 2012/2013

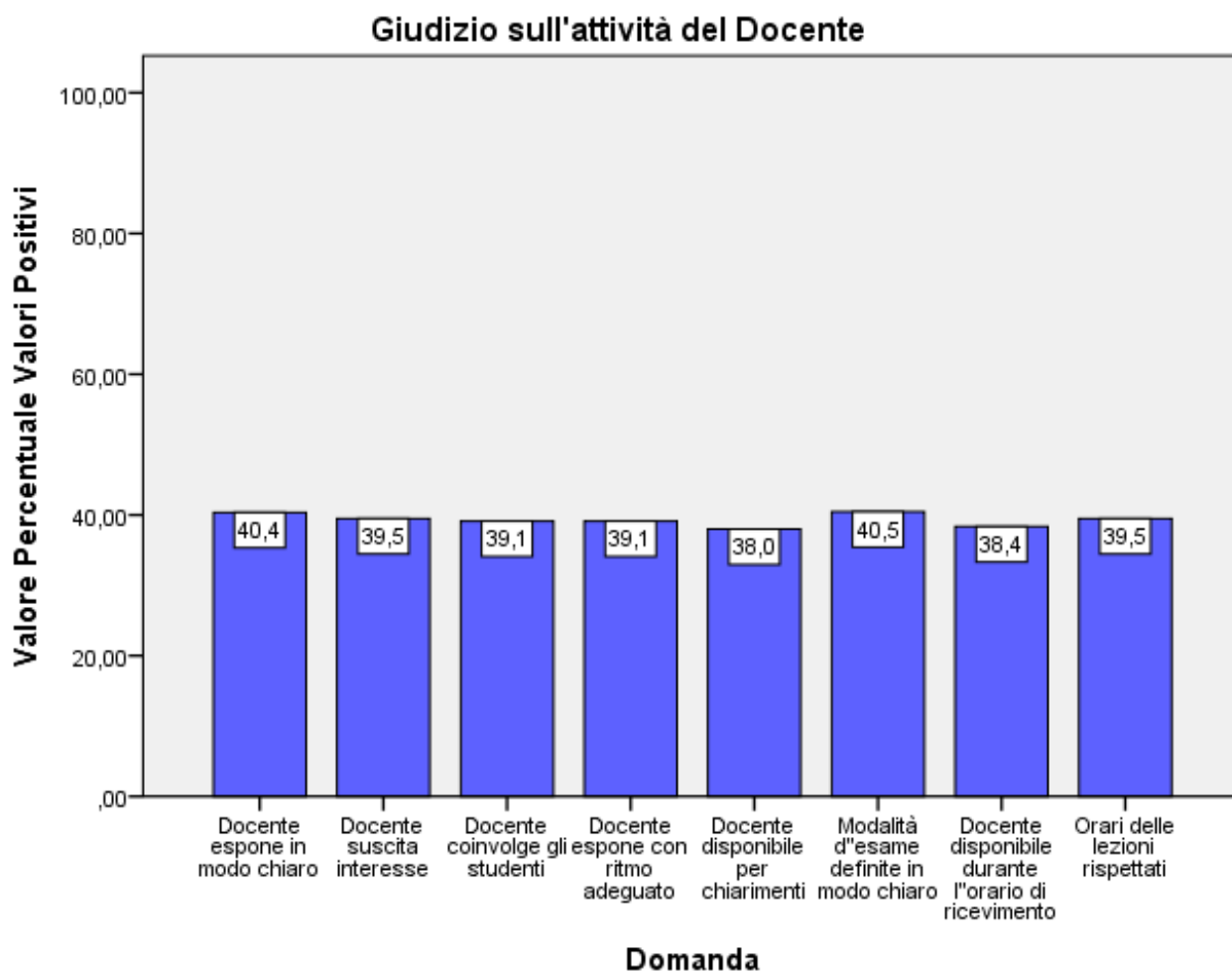
**Tabella 5.2: Valori Percentuali - Giudizio sull'attività del docente**

Domanda	% Decisamente	% Più No che	% Più Sì che	% Decisamente	Totale
	No	Sì	No	Sì	
Docente espone in modo chiaro	42,0	17,7	15,8	24,5	100,0
Docente suscita interesse	41,3	19,2	13,7	25,8	100,0
Docente coinvolge gli studenti	39,8	21,1	14,6	24,5	100,0
Docente espone con ritmo adeguato	38,7	22,2	14,9	24,3	100,0
Docente disponibile per chiarimenti	43,9	18,1	9,8	28,1	100,0
Modalità d'esame definite in modo chiaro	36,6	23,0	15,4	25,1	100,0
Docente disponibile durante l'orario di ricevimento	34,6	27,1	13,6	24,7	100,0
Orari delle lezioni rispettati	42,0	18,5	12,5	27,0	100,0

Fonte: Indagine Valutazione Qualità della Didattica a.a. 2012/2013

*Università degli Studi Magna Græcia  
Catanzaro*

*Area Programmazione e Statistica  
Ufficio del Presidio di Qualità*



**Università degli Studi Magna Græcia  
Catanzaro**

**Area Programmazione e Statistica  
Ufficio del Presidio di Qualità**

## 6. Aspetti di valutazione complessiva

**Tabella 6.1: Valori Assoluti - Aspetti di valutazione complessiva**

Domanda	Decisamente No	Più No che Sì	Più Sì che No	Decisamente Sì	Non Risponde	Totale
Interesse per gli argomenti dell'insegnamento	203	76	43	114	6	442
Soddisfazione per l'insegnamento	176	94	64	103	5	442
Soddisfazione per il Corso di Laurea	131	122	106	77	6	442
Soddisfazione per la Facoltà'	103	133	139	63	4	442
Soddisfazione per l'Ateneo	80	125	163	68	6	442

Fonte: Indagine Valutazione Qualità della Didattica a.a. 2012/2013

**Tabella 6.2: Valori Percentuali - Aspetti di valutazione complessiva**

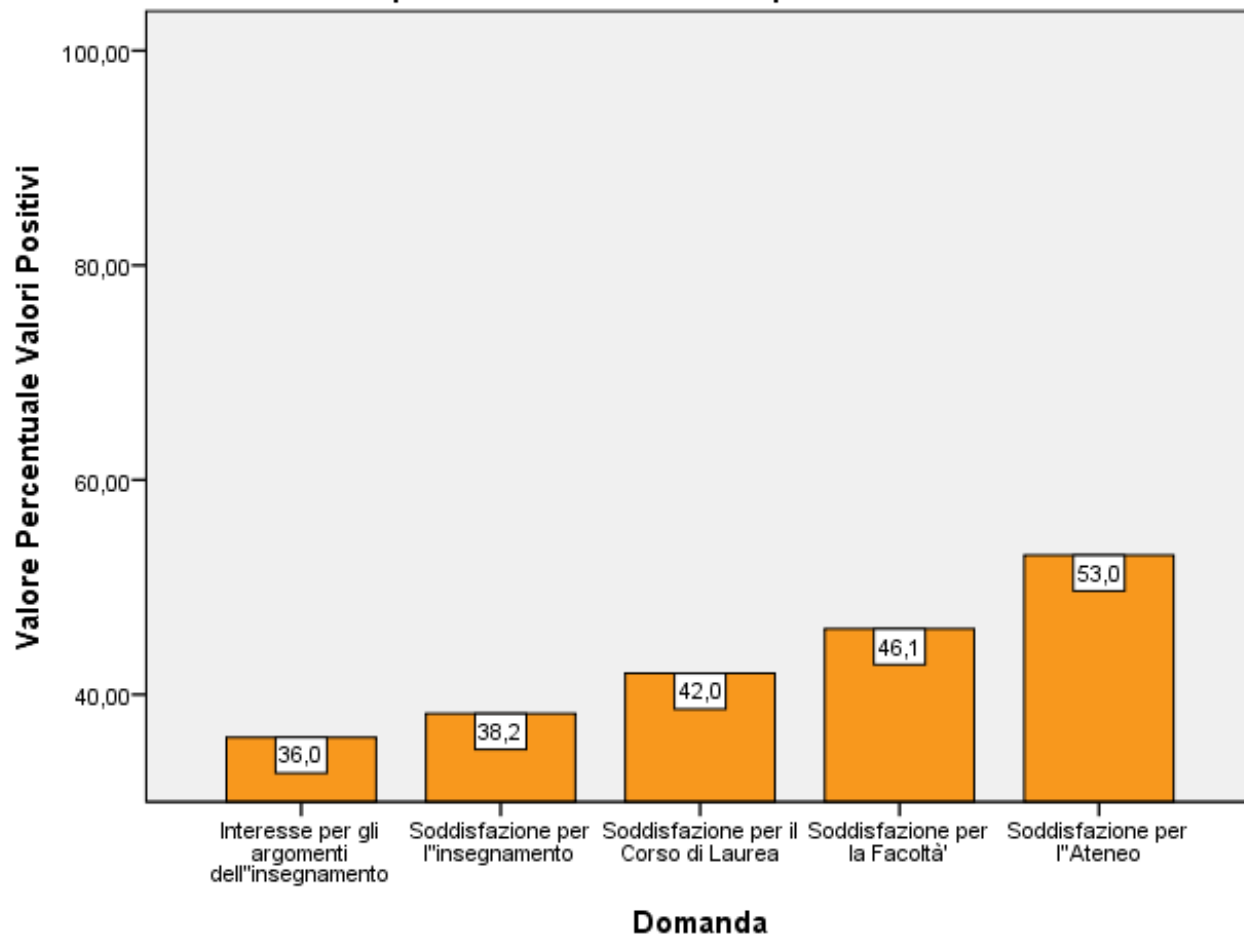
Domanda	% Decisamente No	% Più No che Sì	% Più Sì che No	% Decisamente Sì	Totale %
Interesse per gli argomenti dell'insegnamento	46,6	17,4	9,9	26,1	100,0
Soddisfazione per l'insegnamento	40,3	21,5	14,6	23,6	100,0
Soddisfazione per il Corso di Laurea	30,0	28,0	24,3	17,7	100,0
Soddisfazione per la Facoltà'	23,5	30,4	31,7	14,4	100,0
Soddisfazione per l'Ateneo	18,3	28,7	37,4	15,6	100,0

Fonte: Indagine Valutazione Qualità della Didattica a.a. 2012/2013

*Università degli Studi Magna Græcia*  
*Catanzaro*

*Area Programmazione e Statistica*  
*Ufficio del Presidio di Qualità*

**Aspetti di Valutazione Complessiva**





**Università degli Studi Magna Græcia  
Catanzaro**

**Area Programmazione e Statistica  
Ufficio del Presidio di Qualità**

## 7. Aspetti delle strutture e dei servizi dell'Ateneo e/o di Facoltà

**Tabella 7.1: Valori Assoluti - Aspetti delle strutture e dei servizi dell'Ateneo e/o di Facoltà**

Domanda	Decisamente No	Più No che Sì	Più Sì che No	Decisamente Sì	Non Risponde	Totale
Dislocazione delle biblioteche adeguata	128	134	103	68	9	442
Capienza biblioteche adeguata	98	136	127	73	8	442
Orario delle biblioteche adeguato	100	143	111	75	13	442
Servizi della biblioteca adeguati	85	154	116	74	13	442
Spazi per lo studio individuale adeguati	100	127	121	84	10	442
Sito internet aggiornato, esauriente e di facile consultazione	70	130	142	92	8	442
Numero verde esauriente alla richieste	63	136	116	106	21	442
Informazioni del Centro Orientamento chiare ed esaustive	49	139	127	100	27	442
Personale tecnico-amministrativo competente	58	134	127	110	13	442
Personale tecnico-amministrativo disponibile e cortese	73	111	130	112	16	442

Fonte: Indagine Valutazione Qualità della Didattica a.a. 2012/2013

**Università degli Studi Magna Græcia  
Catanzaro**

**Area Programmazione e Statistica  
Ufficio del Presidio di Qualità**

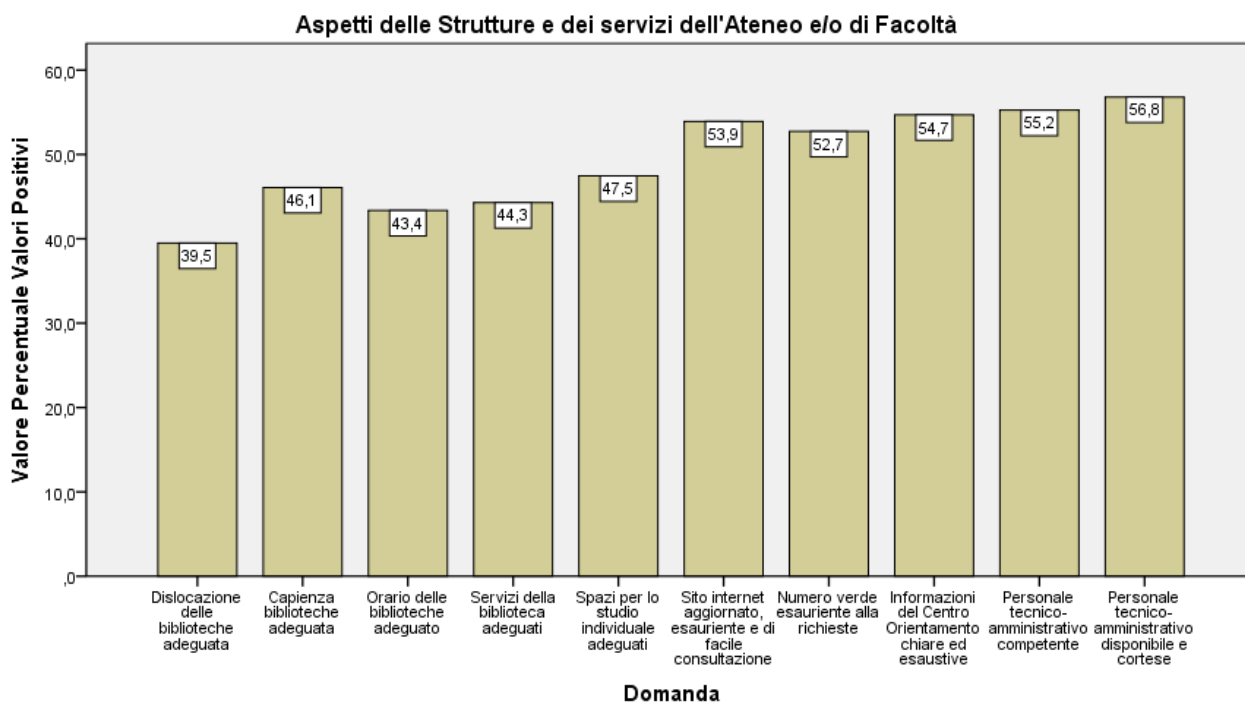
**Tabella 7.2: Valori Percentuali - Aspetti delle strutture e dei servizi dell'Ateneo e/o di Facoltà**

Domanda	% Decisamente	% Più No	% Più Sì che	% Decisamente	Totale
	No	che Sì	No	Sì	
Dislocazione delle biblioteche adeguata	29,6	30,9	23,8	15,7	100,0
Capienza biblioteche adeguata	22,6	31,3	29,3	16,8	100,0
Orario delle biblioteche adeguato	23,3	33,3	25,9	17,5	100,0
Servizi della biblioteca adeguati	19,8	35,9	27,0	17,2	100,0
Spazi per lo studio individuale adeguati	23,1	29,4	28,0	19,4	100,0
Sito internet aggiornato, esauriente e di facile consultazione	16,1	30,0	32,7	21,2	100,0
Numero verde esauriente alla richieste	15,0	32,3	27,6	25,2	100,0
Informazioni del Centro Orientamento chiare ed esaustive	11,8	33,5	30,6	24,1	100,0
Personale tecnico-amministrativo competente	13,5	31,2	29,6	25,6	100,0
Personale tecnico-amministrativo disponibile e cortese	17,1	26,1	30,5	26,3	100,0

Fonte: Indagine Valutazione Qualità della Didattica a.a. 2012/2013

**Università degli Studi Magna Graecia  
Catanzaro**

**Area Programmazione e Statistica  
Ufficio del Presidio di Qualità**



**Università degli Studi Magna Græcia  
Catanzaro**

**Area Programmazione e Statistica  
Ufficio del Presidio di Qualità**

## 8. Servizi per il diritto allo studio

**Tabella 8.1: Valori Assoluti - Servizi per il diritto allo studio**

Domanda	Decisamente No	Più No che Sì	Più Sì che No	Decisamente Sì	Non Risponde	Totale
Soddisfazione per la qualità degli alloggi	50	58	72	84	178	442
Soddisfazione per i tempi di erogazione della borsa di studio	44	76	79	94	149	442
Importo della borsa di studio adeguato	45	72	86	99	140	442
Soddisfazione per gli altri servizi dell'università	51	64	116	104	107	442

Fonte: Indagine Valutazione Qualità della Didattica a.a. 2012/2013

**Tabella 8.2: Valori Percentuali - Servizi per il diritto allo studio**

Domanda	% Decisamente No	% Più No che Sì	% Più Sì che No	% Decisamente Sì	Totale %
Soddisfazione per la qualità degli alloggi	18,9	22,0	27,3	31,8	100,0
Soddisfazione per i tempi di erogazione della borsa di studio	15,0	25,9	27,0	32,1	100,0
Importo della borsa di studio adeguato	14,9	23,8	28,5	32,8	100,0
Soddisfazione per gli altri servizi dell'università	15,2	19,1	34,6	31,0	100,0

Fonte: Indagine Valutazione Qualità della Didattica a.a. 2012/2013

*Università degli Studi Magna Græcia  
Catanzaro*

*Area Programmazione e Statistica  
Ufficio del Presidio di Qualità*

