



*Università degli Studi Magna Græcia
Catanzaro*

*Area Programmazione e Statistica
Ufficio del Presidio di Qualità*

LM - 46 Odontoiatria e Protesi Dentaria

Risultati della rilevazione delle opinioni degli
studenti frequentanti sulle attività didattiche

Questionario Unicz

Indagine A.A. 2012-2013



***Università degli Studi Magna Græcia
Catanzaro***

***Area Programmazione e Statistica
Ufficio del Presidio di Qualità***

Sommario

1. Informazioni generali sullo studente	3
2. Aspetti organizzativi del corso di studio	6
3. Aule, attrezzature, materiali.....	8
4. Aspetti didattici dell'insegnamento.....	10
5. Giudizio sull'attività del docente	13
6. Aspetti di valutazione complessiva	15
7. Aspetti delle strutture e dei servizi dell'Ateneo e/o di Facoltà	17
8. Servizi per il diritto allo studio	20

**Università degli Studi Magna Græcia
Catanzaro**

**Area Programmazione e Statistica
Ufficio del Presidio di Qualità**

1. Informazioni generali sullo studente

Tabella 1.1: Età in classi degli studenti che hanno risposto al questionario

Classi d'età	Valori Assoluti	Valori %
18 - 20	8	66,7
21 - 22	3	25,0
31 - 40	1	8,3
Totale	12	100,0

Fonte: Indagine Valutazione Qualità della Didattica a.a. 2012/2013

Tabella 1.2: Sesso degli studenti che hanno risposto al questionario

Genere	Valori Assoluti	Valori %
Maschio	9	75,0
Femmina	3	25,0
Totale	12	100,0

Fonte: Indagine Valutazione Qualità della Didattica a.a. 2012/2013

**Università degli Studi Magna Græcia
Catanzaro**

**Area Programmazione e Statistica
Ufficio del Presidio di Qualità**

Tabella 1.3: Tipologia d'iscrizione rispetto alla regolarità d'iscrizione

Tipologia	Valori Assoluti	Valori %
In Corso	11	91,7
Ripetente	1	8,3
Totale	12	100,0

Fonte: Indagine Valutazione Qualità della Didattica a.a. 2012/2013

Tabella 1.4: Tipologia d'iscrizione rispetto alla posizione amministrativa

Tipologia	Valori Assoluti	Valori %
Studente a tempo pieno	12	100,0
Totale	12	100,0

Fonte: Indagine Valutazione Qualità della Didattica a.a. 2012/2013

Tabella 1.5: Tipologia d'iscrizione rispetto alla provenienza

Tipologia	Valori Assoluti	Valori %
Studente in sede	3	25,0
Studente fuori sede	5	41,7
Provenienza extraregionale	4	33,3
Totale	12	100,0

Fonte: Indagine Valutazione Qualità della Didattica a.a. 2012/2013

**Università degli Studi Magna Græcia
Catanzaro**

**Area Programmazione e Statistica
Ufficio del Presidio di Qualità**

Tabella 1.6: Maturità conseguita

Tipo diploma	Valori Assoluti	Valori %
Liceo Classico	2	16,7
Liceo Scientifico	7	58,3
Tecnico Industriale	3	25,0
Totale	12	100,0

Fonte: Indagine Valutazione Qualità della Didattica a.a. 2012/2013

**Università degli Studi Magna Græcia
Catanzaro**

**Area Programmazione e Statistica
Ufficio del Presidio di Qualità**

2. Aspetti organizzativi del corso di studio

Tabella 2.1: Valori Assoluti - Aspetti organizzativi del corso di studio

Domanda	Decisamente	Più No che	Più Sì che	Decisamente	Non	Totale
	No	Sì	No	Sì	Risponde	
Informazioni sul CdS chiare e esaurienti	2	0	3	7	0	12
Ripartizione insegnamenti accettabile	3	0	5	4	0	12
Carico di lavoro necessario per l'apprendimento	1	0	5	6	0	12
Calendario lezioni e esami adeguato	5	2	4	1	0	12

Domanda	Da 1 a 3	Da 4 a 6	Da 7 a 9	+ di 10	Non	Totale
					Risponde	
Numero insegnamenti seguiti nel periodo	1	11	0	0	0	12

Fonte: Indagine Valutazione Qualità della Didattica a.a. 2012/2013

Tabella 2.2: Valori Percentuali - Aspetti organizzativi del corso di studio

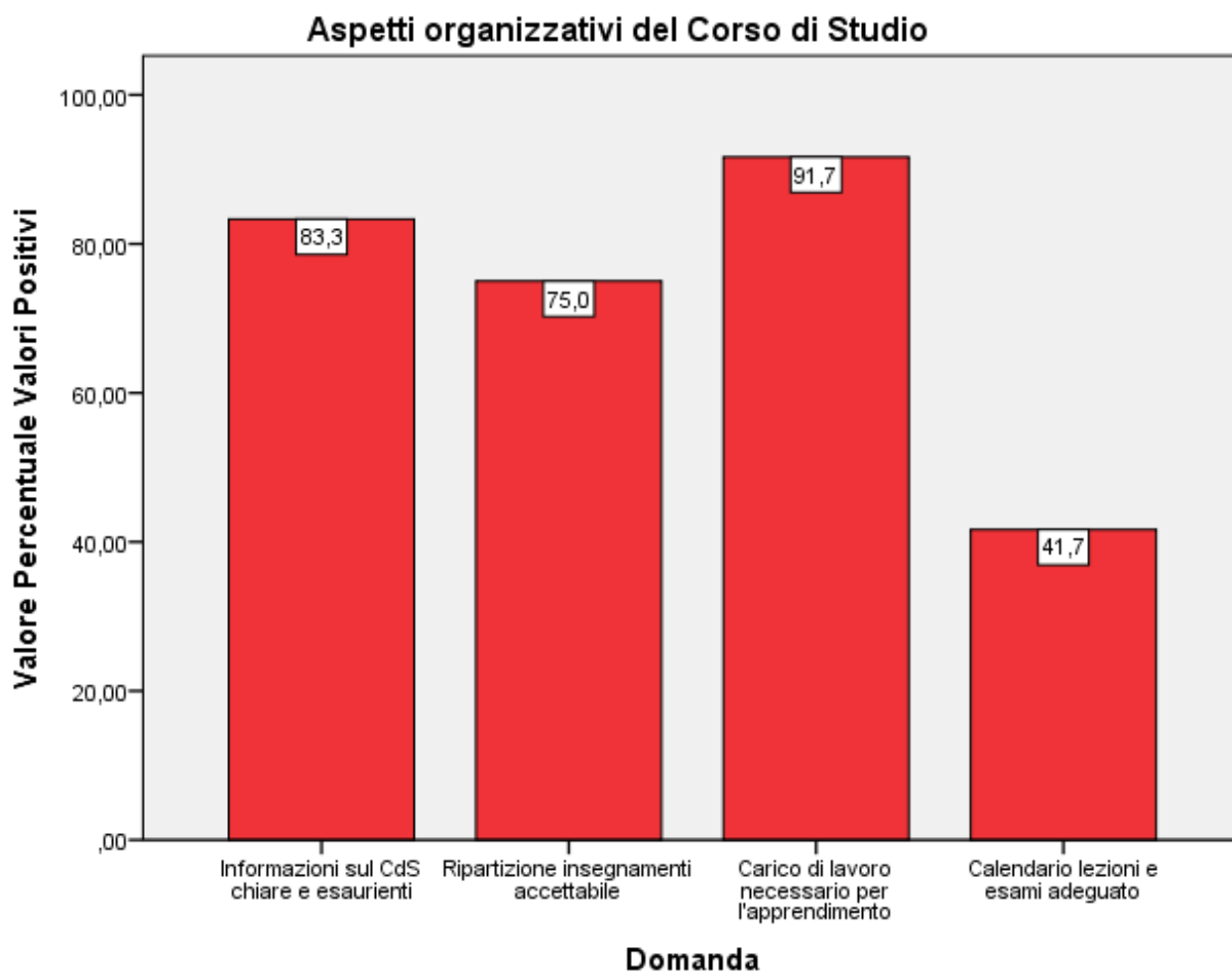
Domanda	% Decisamente	% Più No che	% Più Sì che	%	Totale
	No	Sì	No	Decisamente Sì	%
Informazioni sul CdS chiare e esaurienti	16,7	,0	25,0	58,3	100,0
Ripartizione insegnamenti accettabile	25,0	,0	41,7	33,3	100,0
Carico di lavoro necessario per l'apprendimento	8,3	,0	41,7	50,0	100,0
Calendario lezioni e esami adeguato	41,7	16,7	33,3	8,3	100,0

Domanda	% Da 1 a 3	% Da 4 a 6	% Da 7 a 9	% + di 10	Totale %
Numero insegnamenti seguiti nel periodo	8,3	91,7	,0	,0	100,0

Fonte: Indagine Valutazione Qualità della Didattica a.a. 2012/2013

**Università degli Studi Magna Græcia
Catanzaro**

**Area Programmazione e Statistica
Ufficio del Presidio di Qualità**



**Università degli Studi Magna Græcia
Catanzaro**

**Area Programmazione e Statistica
Ufficio del Presidio di Qualità**

3. Aule, attrezzature, materiali

Tabella 3.1: Valori Assoluti - Aule, attrezzature, materiali

Domanda	Decisamente No	Più No che Sì	Più Sì che No	Decisamente Sì	Non Risponde	Non Previste	Totale
Aule adeguate	0	1	6	5	0	0	12
Locali e attr. attività integrative adeguate	2	3	2	2	1	2	12
Supporti audiovisivi adeguati	0	2	5	5	0	0	12
Materiale didattico adeguato	0	2	4	6	0	0	12
Materiale didattico reperibile	0	2	7	3	0	0	12
Strumenti didattici innovativi	2	4	3	2	0	1	12

Fonte: Indagine Valutazione Qualità della Didattica a.a. 2012/2013

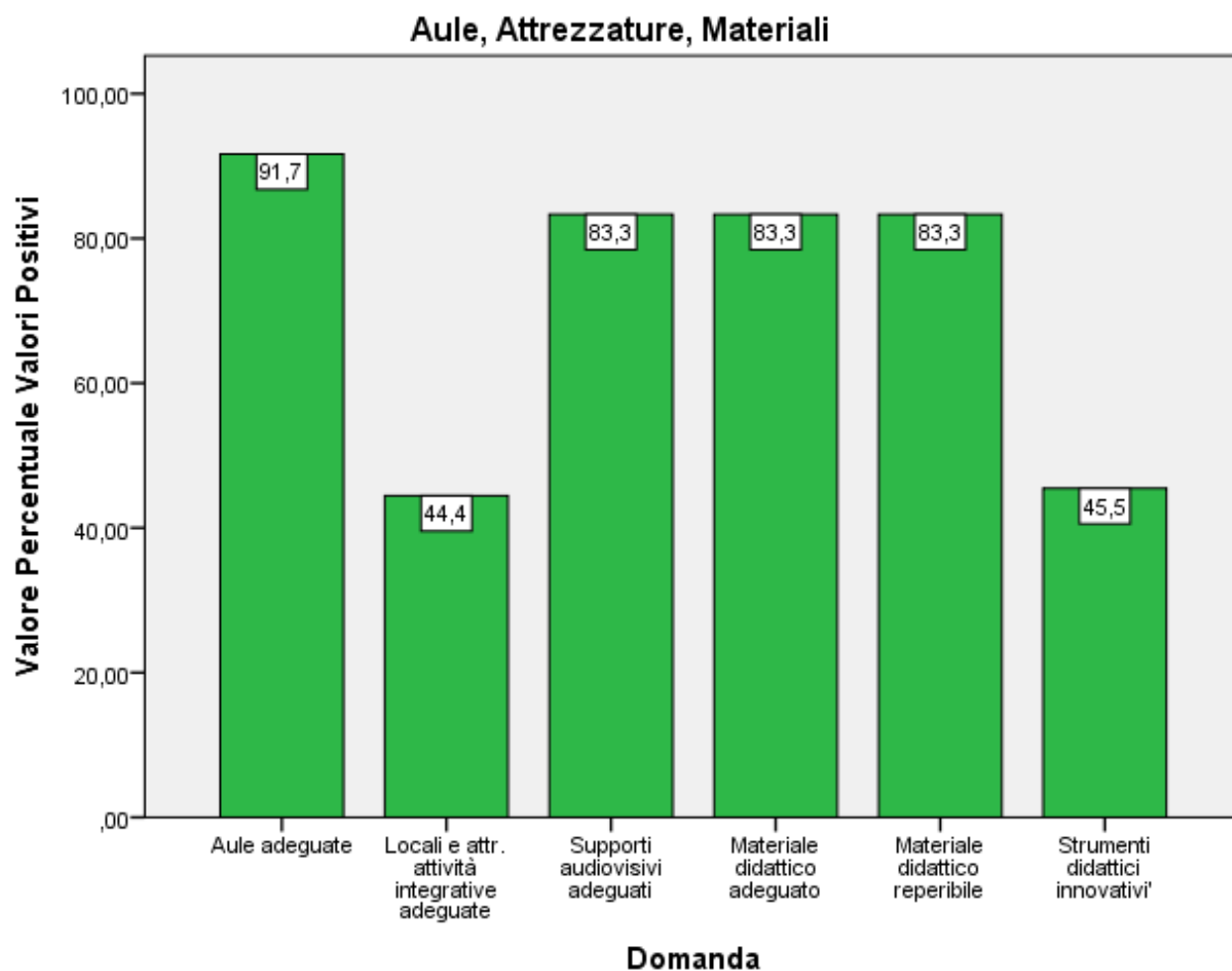
Tabella 3.2: Valori Percentuali - Aule, attrezzature, materiali

Domanda	% Decisamente No	% Più No che Sì	% Più Sì che No	% Decisamente Sì	Totale %
Aule adeguate	,0	8,3	50,0	41,7	100,0
Locali e attr. attività integrative adeguate	22,2	33,3	22,2	22,2	100,0
Supporti audiovisivi adeguati	,0	16,7	41,7	41,7	100,0
Materiale didattico adeguato	,0	16,7	33,3	50,0	100,0
Materiale didattico reperibile	,0	16,7	58,3	25,0	100,0
Strumenti didattici innovativi	18,2	36,4	27,3	18,2	100,0

Fonte: Indagine Valutazione Qualità della Didattica a.a. 2012/2013

*Università degli Studi Magna Græcia
Catanzaro*

*Area Programmazione e Statistica
Ufficio del Presidio di Qualità*



**Università degli Studi Magna Græcia
Catanzaro**

**Area Programmazione e Statistica
Ufficio del Presidio di Qualità**

4. Aspetti didattici dell'insegnamento

Tabella 4.1: Valori Assoluti - Aspetti didattici dell'insegnamento

Domanda	Decisamente	Più No	Più Sì	Decisamente	Non	Non	Totale
	No	che Sì	che No	Sì	Risponde	Previste	
Obiettivi, scopi e programma conosciuti	0	1	2	9	0	0	12
Esistenza nessi e relazioni tra le parti dell'insegnamento	0	0	2	10	0	0	12
Argomenti trattati pertinenti con obiettivi e programma	0	2	2	8	0	0	12
Conoscenze studente sufficienti	1	0	4	7	0	0	12
Carico di studio insegnamento accettabile	0	1	4	7	0	0	12
Carico di studio proporzionale ai crediti	0	1	1	9	1	0	12
Utilità delle prove intermedie	1	2	5	4	0	0	12
Utilità attività didattiche integrative	0	0	2	9	1	0	12
Domanda	Meno del 50%	Tra il 50% e il 75%		Più del 75%	Non Risponde		Totale
Lo studente frequenta le lezioni	0	0	11	0	1		12

Fonte: Indagine Valutazione Qualità della Didattica a.a. 2012/2013

**Università degli Studi Magna Græcia
Catanzaro**

**Area Programmazione e Statistica
Ufficio del Presidio di Qualità**

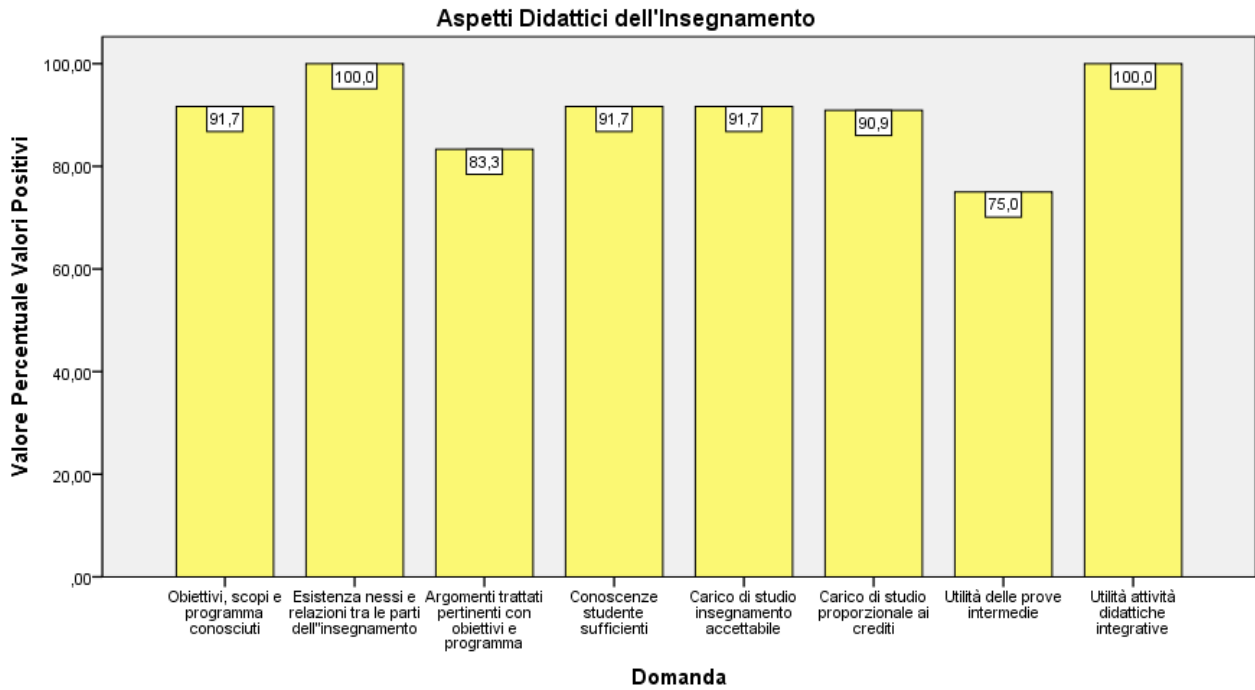
Tabella 4.2: Valori Percentuali - Aspetti didattici dell'insegnamento

Domanda	% Decisamente	% Più No che	% Più Sì	% Decisamente	Totale
	No	Sì	che No	Sì	
Obiettivi, scopi e programma conosciuti	,0	8,3	16,7	75,0	100,0
Esistenza nessi e relazioni tra le parti dell'insegnamento	,0	,0	16,7	83,3	100,0
Argomenti trattati pertinenti con obiettivi e programma	,0	16,7	16,7	66,7	100,0
Conoscenze studente sufficienti	8,3	,0	33,3	58,3	100,0
Carico di studio insegnamento accettabile	,0	8,3	33,3	58,3	100,0
Carico di studio proporzionale ai crediti	,0	9,1	9,1	81,8	100,0
Utilità delle prove intermedie	8,3	16,7	41,7	33,3	100,0
Utilità attività didattiche integrative	,0	,0	18,2	81,8	100,0
Domanda	% Meno del 50%	% Tra il 50% e il 75%	% Più del 75%	% Non Risponde	Totale %
Lo studente frequenta le lezioni	,0	,0	100,0	,0	100,0

Fonte: Indagine Valutazione Qualità della Didattica a.a. 2012/2013

**Università degli Studi Magna Græcia
Catanzaro**

**Area Programmazione e Statistica
Ufficio del Presidio di Qualità**



**Università degli Studi Magna Græcia
Catanzaro**

**Area Programmazione e Statistica
Ufficio del Presidio di Qualità**

5. Giudizio sull'attività del docente

Tabella 5.1: Valori Assoluti - Giudizio sull'attività del docente

Domanda	Decisamente		Più No	Più Sì che	Decisamente		Non Risponde	Totale
	No		che Sì	No	Sì			
Docente espone in modo chiaro	0		0	3	9		0	12
Docente suscita interesse	0		0	0	12		0	12
Docente coinvolge gli studenti	0		0	0	12		0	12
Docente espone con ritmo adeguato	0		0	3	8		1	12
Docente disponibile per chiarimenti	0		0	0	12		0	12
Modalità d'esame definite in modo chiaro	0		0	2	10		0	12
Docente disponibile durante l'orario di ricevimento	0		0	0	12		0	12
Orari delle lezioni rispettati	0		0	0	12		0	12

Fonte: Indagine Valutazione Qualità della Didattica a.a. 2012/2013

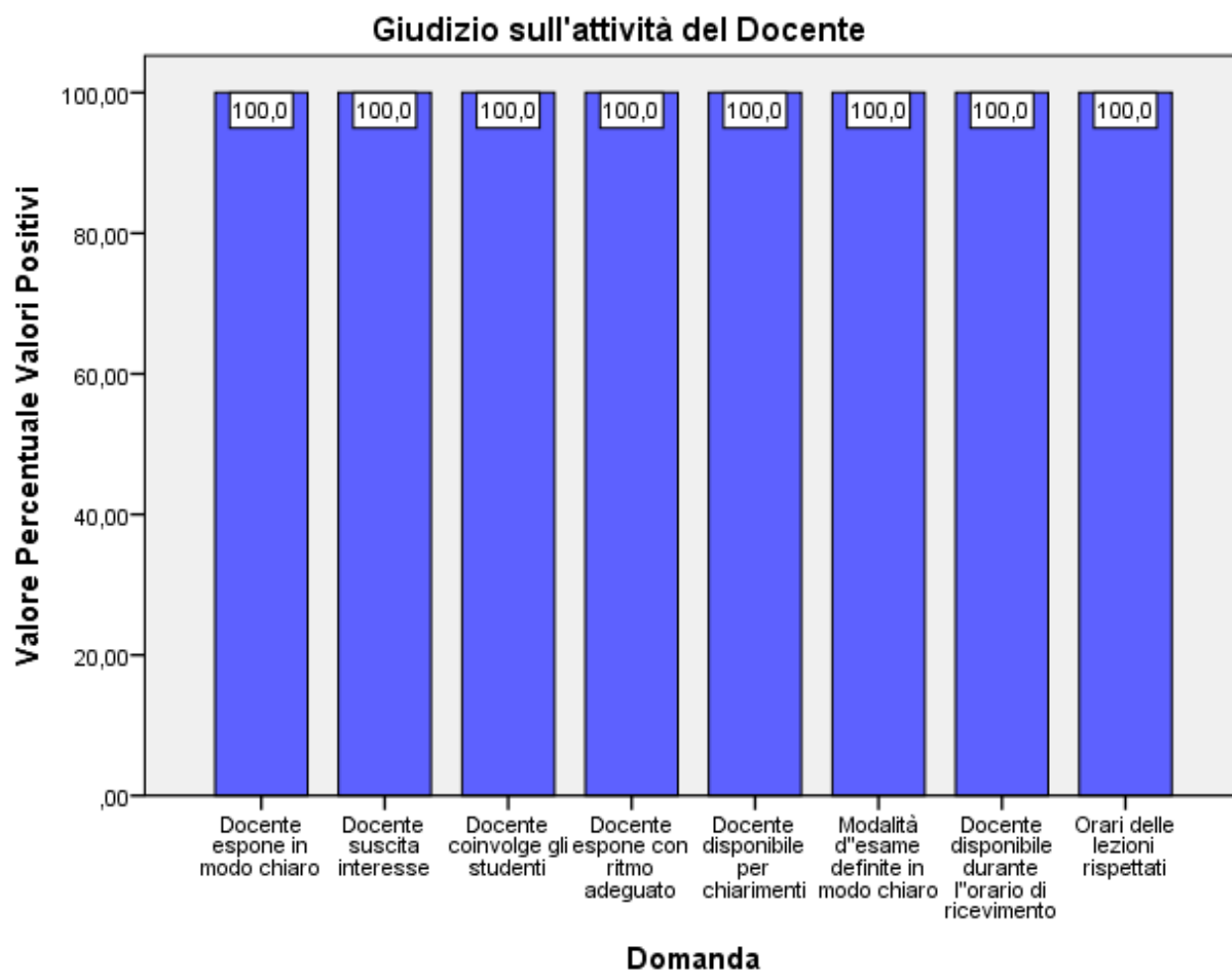
Tabella 5.2: Valori Percentuali - Giudizio sull'attività del docente

Domanda	% Decisamente		% Più No che	% Più Sì che	% Decisamente		Totale
	No		Sì	No	Sì	%	
Docente espone in modo chiaro	,0		,0	25,0	75,0		100,0
Docente suscita interesse	,0		,0	,0	100,0		100,0
Docente coinvolge gli studenti	,0		,0	,0	100,0		100,0
Docente espone con ritmo adeguato	,0		,0	27,3	72,7		100,0
Docente disponibile per chiarimenti	,0		,0	,0	100,0		100,0
Modalità d'esame definite in modo chiaro	,0		,0	16,7	83,3		100,0
Docente disponibile durante l'orario di ricevimento	,0		,0	,0	100,0		100,0
Orari delle lezioni rispettati	,0		,0	,0	100,0		100,0

Fonte: Indagine Valutazione Qualità della Didattica a.a. 2012/2013

*Università degli Studi Magna Græcia
Catanzaro*

*Area Programmazione e Statistica
Ufficio del Presidio di Qualità*



**Università degli Studi Magna Græcia
Catanzaro**

**Area Programmazione e Statistica
Ufficio del Presidio di Qualità**

6. Aspetti di valutazione complessiva

Tabella 6.1: Valori Assoluti - Aspetti di valutazione complessiva

Domanda	Decisamente No	Più No che Sì	Più Sì che No	Decisamente Sì	Non Risponde	Totale
Interesse per gli argomenti dell'insegnamento	0	0	0	12	0	12
Soddisfazione per l'insegnamento	0	0	3	9	0	12
Soddisfazione per il Corso di Laurea	0	2	4	6	0	12
Soddisfazione per la Facoltà'	0	3	6	3	0	12
Soddisfazione per l'Ateneo	2	3	5	2	0	12

Fonte: Indagine Valutazione Qualità della Didattica a.a. 2012/2013

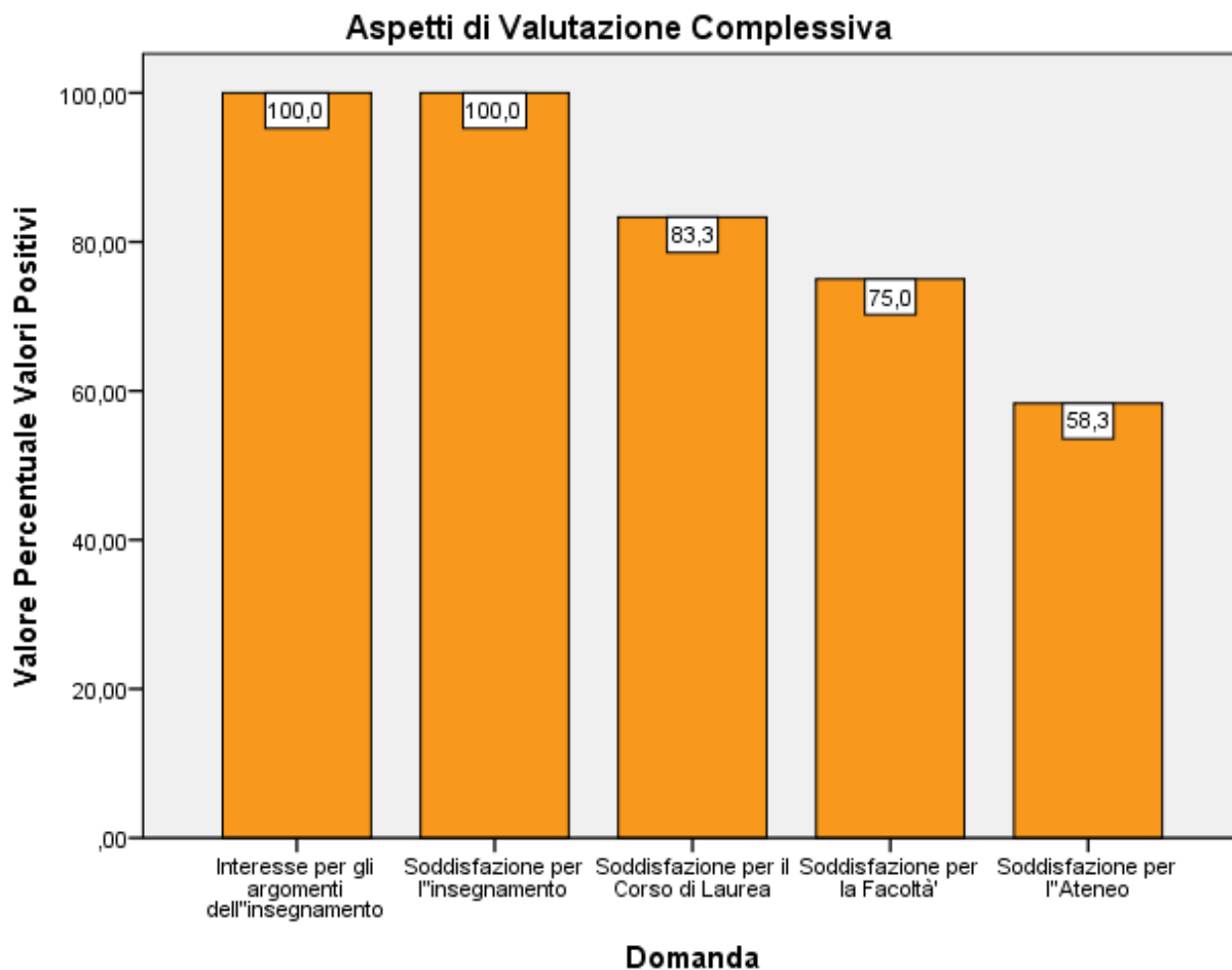
Tabella 6.2: Valori Percentuali - Aspetti di valutazione complessiva

Domanda	% Decisamente No	% Più No che Sì	% Più Sì che No	% Decisamente Sì	Totale %
Interesse per gli argomenti dell'insegnamento	,0	,0	,0	100,0	100,0
Soddisfazione per l'insegnamento	,0	,0	25,0	75,0	100,0
Soddisfazione per il Corso di Laurea	,0	16,7	33,3	50,0	100,0
Soddisfazione per la Facoltà'	,0	25,0	50,0	25,0	100,0
Soddisfazione per l'Ateneo	16,7	25,0	41,7	16,7	100,0

Fonte: Indagine Valutazione Qualità della Didattica a.a. 2012/2013

*Università degli Studi Magna Græcia
Catanzaro*

*Area Programmazione e Statistica
Ufficio del Presidio di Qualità*



**Università degli Studi Magna Græcia
Catanzaro**

**Area Programmazione e Statistica
Ufficio del Presidio di Qualità**

7. Aspetti delle strutture e dei servizi dell'Ateneo e/o di Facoltà

Tabella 7.1: Valori Assoluti - Aspetti delle strutture e dei servizi dell'Ateneo e/o di Facoltà

Domanda	Decisamente No	Più No che Sì	Più Sì che No	Decisamente Sì	Non Risponde	Totale
Dislocazione delle biblioteche adeguata	6	1	3	2	0	12
Capienza biblioteche adeguata	7	2	2	1	0	12
Orario delle biblioteche adeguato	4	1	6	1	0	12
Servizi della biblioteca adeguati	5	2	3	2	0	12
Spazi per lo studio individuale adeguati	4	4	1	3	0	12
Sito internet aggiornato, esauriente e di facile consultazione	5	1	5	1	0	12
Numero verde esauriente alla richieste	5	4	2	1	0	12
Informazioni del Centro Orientamento chiare ed esaustive	4	3	4	1	0	12
Personale tecnico-amministrativo competente	5	4	2	1	0	12
Personale tecnico-amministrativo disponibile e cortese	7	2	2	1	0	12

Fonte: Indagine Valutazione Qualità della Didattica a.a. 2012/2013

**Università degli Studi Magna Græcia
Catanzaro**

**Area Programmazione e Statistica
Ufficio del Presidio di Qualità**

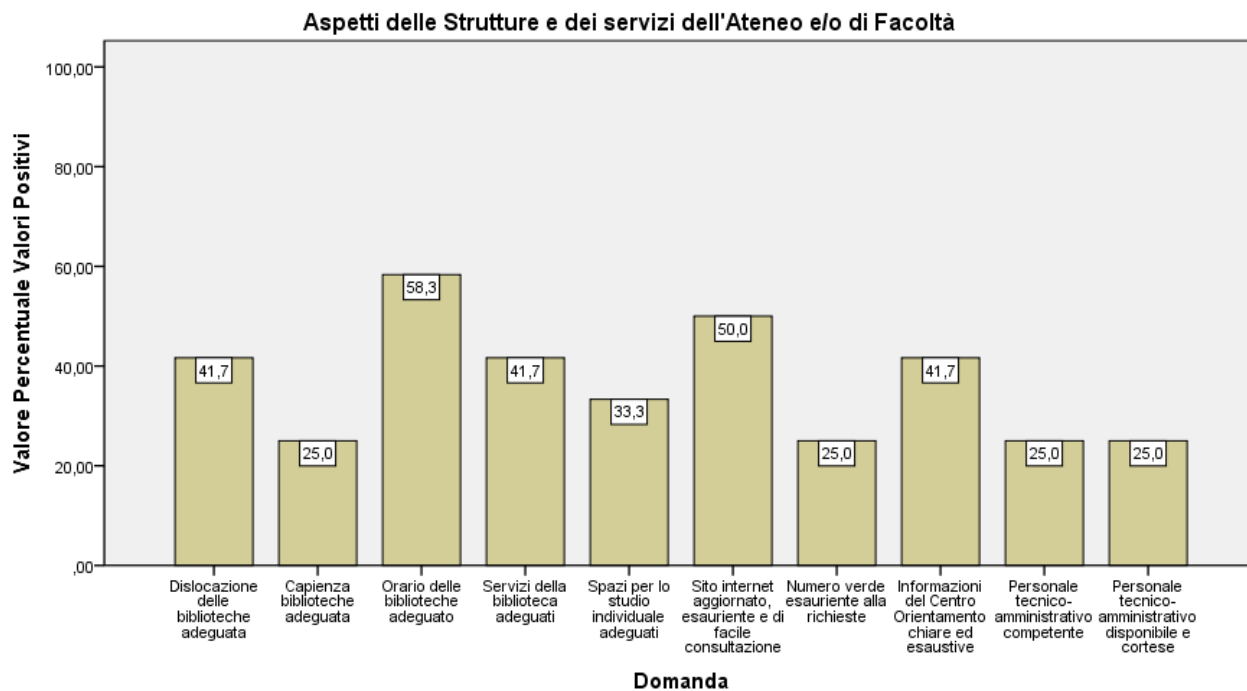
Tabella 7.2: Valori Percentuali - Aspetti delle strutture e dei servizi dell'Ateneo e/o di Facoltà

Domanda	% Decisamente No	% Più No che Sì	% Più Sì che No	% Decisamente Sì	Totale %
Dislocazione delle biblioteche adeguata	50,0	8,3	25,0	16,7	100,0
Capienza biblioteche adeguata	58,3	16,7	16,7	8,3	100,0
Orario delle biblioteche adeguato	33,3	8,3	50,0	8,3	100,0
Servizi della biblioteca adeguati	41,7	16,7	25,0	16,7	100,0
Spazi per lo studio individuale adeguati	33,3	33,3	8,3	25,0	100,0
Sito internet aggiornato, esauriente e di facile consultazione	41,7	8,3	41,7	8,3	100,0
Numero verde esauriente alla richieste	41,7	33,3	16,7	8,3	100,0
Informazioni del Centro Orientamento chiare ed esaustive	33,3	25,0	33,3	8,3	100,0
Personale tecnico-amministrativo competente	41,7	33,3	16,7	8,3	100,0
Personale tecnico-amministrativo disponibile e cortese	58,3	16,7	16,7	8,3	100,0

Fonte: Indagine Valutazione Qualità della Didattica a.a. 2012/2013

**Università degli Studi Magna Græcia
Catanzaro**

**Area Programmazione e Statistica
Ufficio del Presidio di Qualità**



**Università degli Studi Magna Græcia
Catanzaro**

**Area Programmazione e Statistica
Ufficio del Presidio di Qualità**

8. Servizi per il diritto allo studio

Tabella 8.1: Valori Assoluti - Servizi per il diritto allo studio

Domanda	Decisamente No	Più No che Sì	Più Sì che No	Decisamente Sì	Non Risponde	Totale
Soddisfazione per la qualità degli alloggi	3	0	1	0	8	12
Soddisfazione per i tempi di erogazione della borsa di studio	3	0	1	0	8	12
Importo della borsa di studio adeguato	3	0	1	0	8	12
Soddisfazione per gli altri servizi dell'università	3	1	0	0	8	12

Fonte: Indagine Valutazione Qualità della Didattica a.a. 2012/2013

Tabella 8.2: Valori Percentuali - Servizi per il diritto allo studio

Domanda	% Decisamente No	% Più No che Sì	% Più Sì che No	% Decisamente Sì	Totale %
Soddisfazione per la qualità degli alloggi	75,0	,0	25,0	,0	100,0
Soddisfazione per i tempi di erogazione della borsa di studio	75,0	,0	25,0	,0	100,0
Importo della borsa di studio adeguato	75,0	,0	25,0	,0	100,0
Soddisfazione per gli altri servizi dell'università	75,0	25,0	,0	,0	100,0

Fonte: Indagine Valutazione Qualità della Didattica a.a. 2012/2013

*Università degli Studi Magna Græcia
Catanzaro*

*Area Programmazione e Statistica
Ufficio del Presidio di Qualità*

