



*Università degli Studi Magna Græcia  
Catanzaro*

---

*Area Programmazione e Statistica  
Ufficio del Presidio di Qualità*

# **LM/SNT-1 Scienze Infermieristiche ed Ostetriche**

Risultati della rilevazione delle opinioni degli  
studenti frequentanti sulle attività didattiche

Questionario Unicz

**Indagine A.A. 2012-2013**



***Università degli Studi Magna Græcia  
Catanzaro***

---

***Area Programmazione e Statistica  
Ufficio del Presidio di Qualità***

**Sommario**

1. Informazioni generali sullo studente .....	3
2. Aspetti organizzativi del corso di studio .....	6
3. Aule, attrezzature, materiali.....	8
4. Aspetti didattici dell'insegnamento.....	10
5. Giudizio sull'attività del docente .....	13
6. Aspetti di valutazione complessiva .....	15
7. Aspetti delle strutture e dei servizi dell'Ateneo e/o di Facoltà .....	17
8. Servizi per il diritto allo studio .....	20

*Università degli Studi Magna Græcia  
Catanzaro*

*Area Programmazione e Statistica  
Ufficio del Presidio di Qualità*

## 1. Informazioni generali sullo studente

**Tabella 1.1: Età in classi degli studenti che hanno risposto al questionario**

Classi d'età	Valori Assoluti	Valori %
18 - 20	7	14,0
21 - 22	26	52,0
23 - 24	5	10,0
25 - 30	6	12,0
31 - 40	5	10,0
+ 51	1	2,0
Totale	50	100,0

Fonte: Indagine Valutazione Qualità della Didattica a.a. 2012/2013

**Tabella 1.2: Sesso degli studenti che hanno risposto al questionario**

Genere	Valori Assoluti	Valori %
Maschio	10	20,0
Femmina	39	78,0
Non Risponde	1	2,0
Totale	50	100,0

Fonte: Indagine Valutazione Qualità della Didattica a.a. 2012/2013

**Università degli Studi Magna Græcia  
Catanzaro**

**Area Programmazione e Statistica  
Ufficio del Presidio di Qualità**

**Tabella 1.3: Tipologia d'iscrizione rispetto alla regolarità d'iscrizione**

Tipologia	Valori Assoluti	Valori %
In Corso	46	92,0
Ripetente	2	4,0
Sub Condizione	1	2,0
Non risponde	1	2,0
Totale	50	100,0

Fonte: Indagine Valutazione Qualità della Didattica a.a. 2012/2013

**Tabella 1.4: Tipologia d'iscrizione rispetto alla posizione amministrativa**

Tipologia	Valori Assoluti	Valori %
Studente a tempo pieno	44	88,0
Studente lavoratore	5	10,0
Non Risponde	1	2,0
Totale	50	100,0

Fonte: Indagine Valutazione Qualità della Didattica a.a. 2012/2013

**Tabella 1.5: Tipologia d'iscrizione rispetto alla provenienza**

Tipologia	Valori Assoluti	Valori %
Studente in sede	27	54,0
Studente fuori sede	21	42,0
Non Risponde	2	4,0
Totale	50	100,0

Fonte: Indagine Valutazione Qualità della Didattica a.a. 2012/2013

*Università degli Studi Magna Græcia  
Catanzaro*

*Area Programmazione e Statistica  
Ufficio del Presidio di Qualità*

**Tabella 1.6: Maturità conseguita**

<b>Tipo diploma</b>	<b>Valori Assoluti</b>	<b>Valori %</b>
Liceo Classico	1	2,0
Liceo Scientifico	18	36,0
Liceo Linguistico	1	2,0
Liceo Artistico	3	6,0
Tecnico Industriale	1	2,0
Tecnico Commerciale	13	26,0
Altro	12	24,0
Non Risponde	1	2,0
<b>Totale</b>	<b>50</b>	<b>100,0</b>

Fonte: Indagine Valutazione Qualità della Didattica a.a. 2012/2013

**Università degli Studi Magna Græcia  
Catanzaro**

**Area Programmazione e Statistica  
Ufficio del Presidio di Qualità**

## 2. Aspetti organizzativi del corso di studio

**Tabella 2.1: Valori Assoluti - Aspetti organizzativi del corso di studio**

Domanda	Decisamente	Più No che	Più Sì che	Decisamente	Non	Totale
	No	Sì	No	Sì	Risponde	
Informazioni sul CdS chiare e esaurienti	5	24	18	1	2	50
Ripartizione insegnamenti accettabile	13	21	10	4	2	50
Carico di lavoro necessario per l'apprendimento	19	16	8	5	2	50
Calendario lezioni e esami adeguato	29	11	7	1	2	50

Domanda	Da 1 a 3	Da 4 a 6	Da 7 a 9	+ di 10	Non	Totale
					Risponde	
Numero insegnamenti seguiti nel periodo	0	15	2	0	33	50

Fonte: Indagine Valutazione Qualità della Didattica a.a. 2012/2013

**Tabella 2.2: Valori Percentuali - Aspetti organizzativi del corso di studio**

Domanda	% Decisamente	% Più No che	% Più Sì che	%	Totale
	No	Sì	No	Decisamente Sì	%
Informazioni sul CdS chiare e esaurienti	10,4	50,0	37,5	2,1	100,0
Ripartizione insegnamenti accettabile	27,1	43,8	20,8	8,3	100,0
Carico di lavoro necessario per l'apprendimento	39,6	33,3	16,7	10,4	100,0
Calendario lezioni e esami adeguato	60,4	22,9	14,6	2,1	100,0

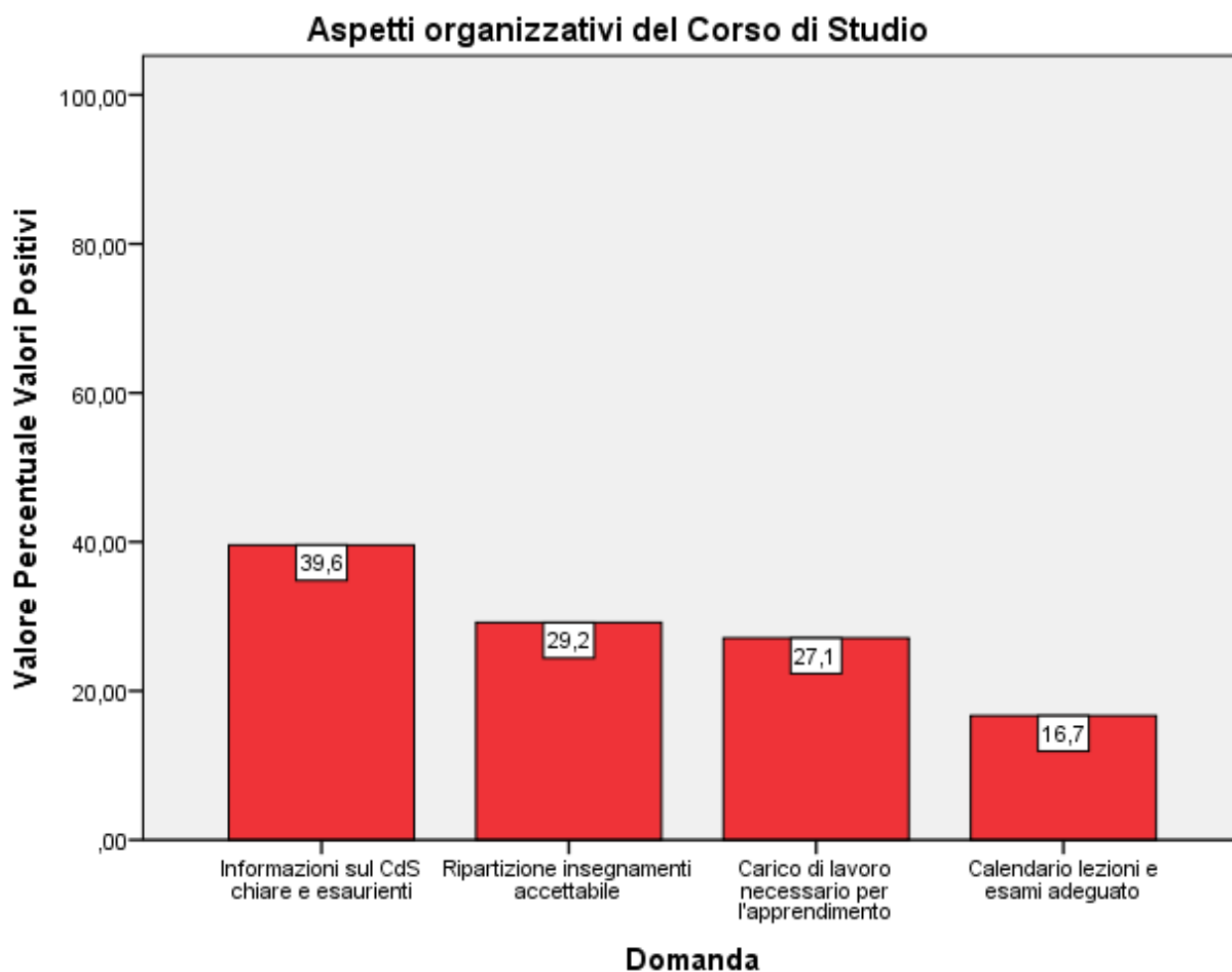
  

Domanda	% Da 1 a 3	% Da 4 a 6	% Da 7 a 9	% + di 10	Totale %
Numero insegnamenti seguiti nel periodo	,0	88,2	11,8	,0	100,0

Fonte: Indagine Valutazione Qualità della Didattica a.a. 2012/2013

*Università degli Studi Magna Græcia  
Catanzaro*

*Area Programmazione e Statistica  
Ufficio del Presidio di Qualità*



**Università degli Studi Magna Græcia  
Catanzaro**

**Area Programmazione e Statistica  
Ufficio del Presidio di Qualità**

### 3. Aule, attrezzature, materiali

**Tabella 3.1: Valori Assoluti - Aule, attrezzature, materiali**

Domanda	Decisamente No	Più No che Sì	Più Sì che No	Decisamente Sì	Non Risponde	Non Previste	Totale
Aule adeguate	11	22	12	3	2	0	50
Locali e attr. attività integrative adeguate	7	16	16	1	3	7	50
Supporti audiovisivi adeguati	7	7	28	6	2	0	50
Materiale didattico adeguato	12	16	19	1	2	0	50
Materiale didattico reperibile	16	14	17	1	2	0	50
Strumenti didattici innovativi	20	20	5	0	2	3	50

Fonte: Indagine Valutazione Qualità della Didattica a.a. 2012/2013

**Tabella 3.2: Valori Percentuali - Aule, attrezzature, materiali**

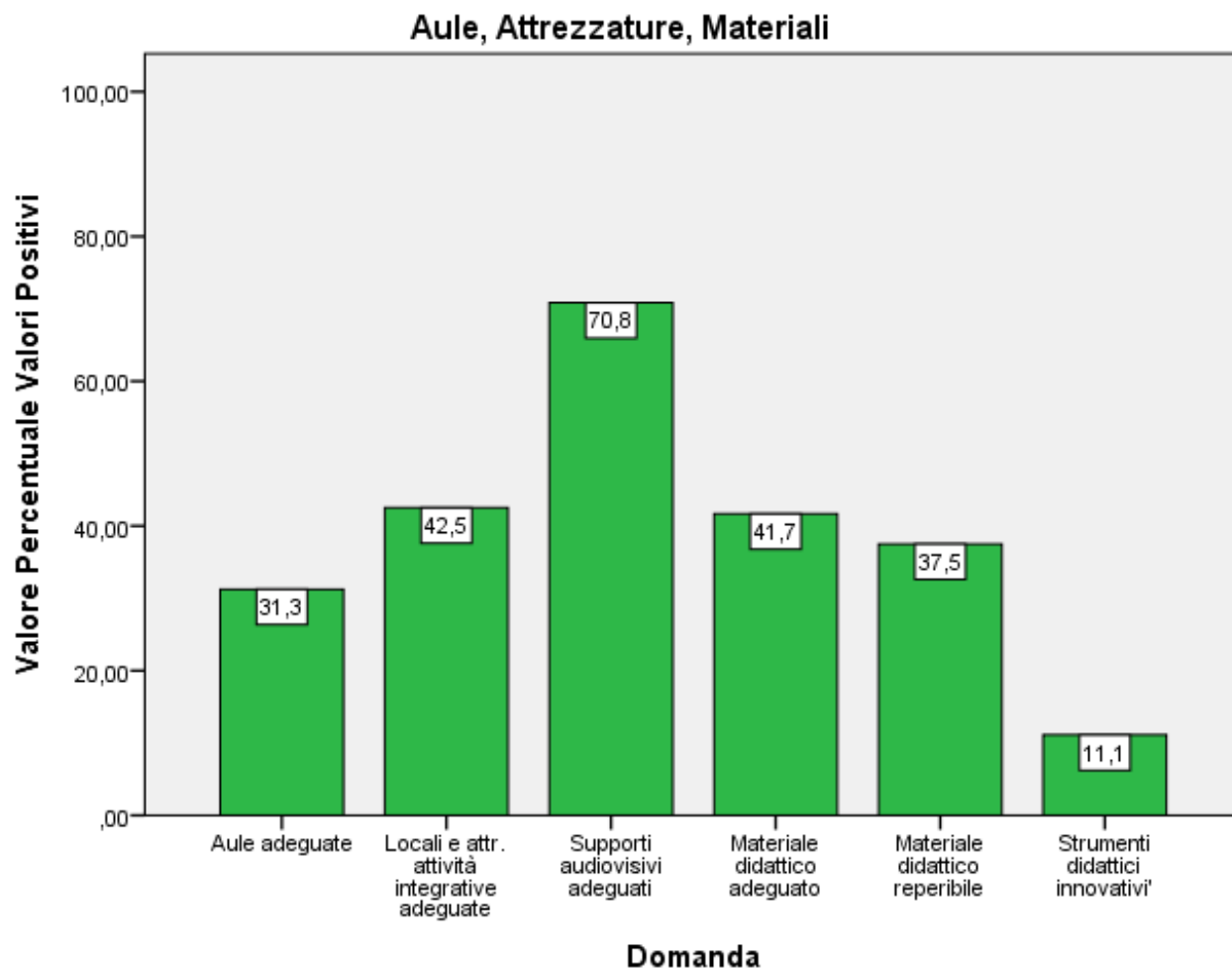
Domanda	% Decisamente No	% Più No che Sì	% Più Sì che No	% Decisamente Sì	Totale %
Aule adeguate	22,9	45,8	25,0	6,3	100,0
Locali e attr. attività integrative adeguate	17,5	40,0	40,0	2,5	100,0
Supporti audiovisivi adeguati	14,6	14,6	58,3	12,5	100,0
Materiale didattico adeguato	25,0	33,3	39,6	2,1	100,0
Materiale didattico reperibile	33,3	29,2	35,4	2,1	100,0
Strumenti didattici innovativi	44,4	44,4	11,1	,0	100,0

Fonte: Indagine Valutazione Qualità della Didattica a.a. 2012/2013



*Università degli Studi Magna Græcia  
Catanzaro*

*Area Programmazione e Statistica  
Ufficio del Presidio di Qualità*



**Università degli Studi Magna Græcia  
Catanzaro**

**Area Programmazione e Statistica  
Ufficio del Presidio di Qualità**

## 4. Aspetti didattici dell'insegnamento

**Tabella 4.1: Valori Assoluti - Aspetti didattici dell'insegnamento**

Domanda	Decisamente No	Più No che Sì	Più Sì che No	Decisamente Sì	Non Risponde	Non Previste	Totale
Obiettivi, scopi e programma conosciuti	8	14	20	6	2	0	50
Esistenza nessi e relazioni tra le parti dell'insegnamento	2	6	24	15	3	0	50
Argomenti trattati pertinenti con obiettivi e programma	3	10	26	9	2	0	50
Conoscenze studente sufficienti	4	8	24	12	2	0	50
Carico di studio insegnamento accettabile	13	22	9	4	2	0	50
Carico di studio proporzionale ai crediti	24	14	4	5	3	0	50
Utilità delle prove intermedie	13	9	11	8	2	7	50
Utilità attività didattiche integrative	4	7	20	13	2	4	50
Domanda	Meno del 50%	Tra il 50% e il 75%	Più del 75%	Non Risponde	Totale		
Lo studente frequenta le lezioni	1	16	30	0	3	0	

Fonte: Indagine Valutazione Qualità della Didattica a.a. 2012/2013

**Università degli Studi Magna Græcia  
Catanzaro**

**Area Programmazione e Statistica  
Ufficio del Presidio di Qualità**

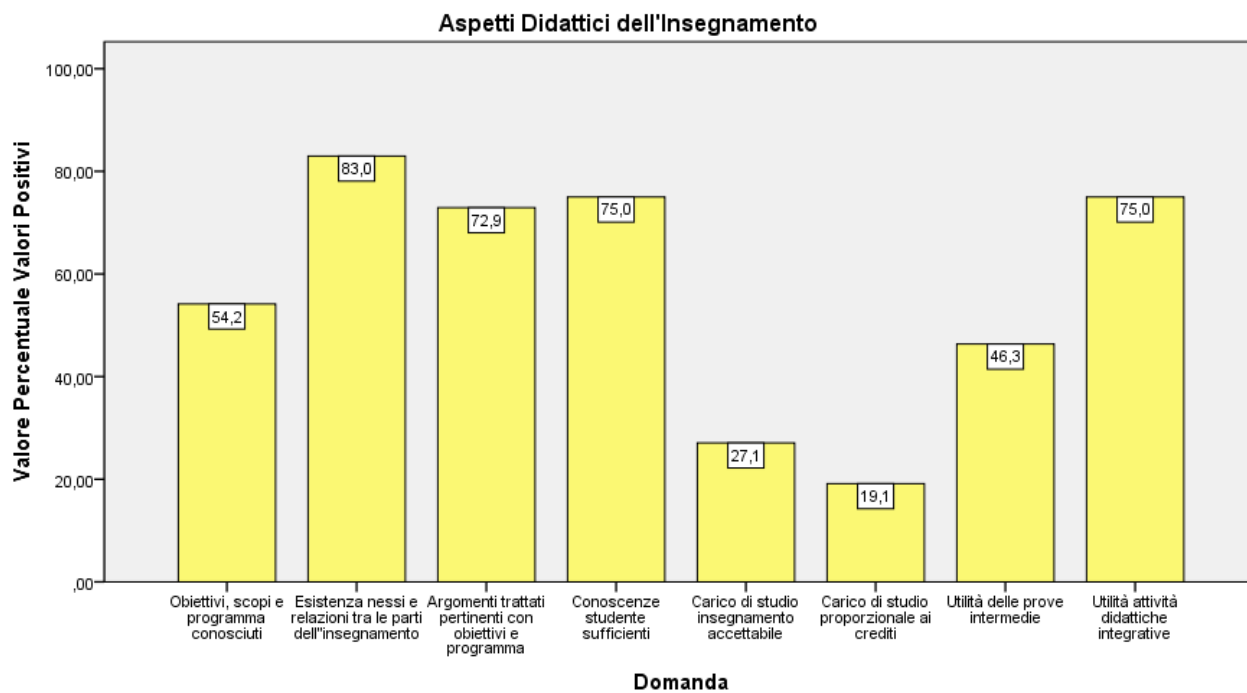
**Tabella 4.2: Valori Percentuali - Aspetti didattici dell'insegnamento**

Domanda	% Decisamente No	% Più No che Sì	% Più Sì che No	% Decisamente Sì	Totale %
Obiettivi, scopi e programma conosciuti	16,7	29,2	41,7	12,5	100,0
Esistenza nessi e relazioni tra le parti dell'insegnamento	4,3	12,8	51,1	31,9	100,0
Argomenti trattati pertinenti con obiettivi e programma	6,3	20,8	54,2	18,8	100,0
Conoscenze studente sufficienti	8,3	16,7	50,0	25,0	100,0
Carico di studio insegnamento accettabile	27,1	45,8	18,8	8,3	100,0
Carico di studio proporzionale ai crediti	51,1	29,8	8,5	10,6	100,0
Utilità delle prove intermedie	31,7	22,0	26,8	19,5	100,0
Utilità attività didattiche integrative	9,1	15,9	45,5	29,5	100,0
Domanda	% Meno del 50%	% Tra il 50% e il 75%	% Più del 75%	% Non Risponde	Totale %
Lo studente frequenta le lezioni	2,1	34,0	63,8	,0	100,0

Fonte: Indagine Valutazione Qualità della Didattica a.a. 2012/2013

**Università degli Studi Magna Græcia  
Catanzaro**

**Area Programmazione e Statistica  
Ufficio del Presidio di Qualità**



**Università degli Studi Magna Græcia  
Catanzaro**

**Area Programmazione e Statistica  
Ufficio del Presidio di Qualità**

## 5. Giudizio sull'attività del docente

**Tabella 5.1: Valori Assoluti - Giudizio sull'attività del docente**

Domanda	Decisamente		Più No	Più Sì che	Decisamente		Non Risponde	Totale
	No		che Sì	No	Sì			
Docente espone in modo chiaro	1		10	25	12		2	50
Docente suscita interesse	0		14	20	14		2	50
Docente coinvolge gli studenti	0		10	27	11		2	50
Docente espone con ritmo adeguato	5		10	21	11		3	50
Docente disponibile per chiarimenti	2		8	23	15		2	50
Modalità d'esame definite in modo chiaro	4		16	17	11		2	50
Docente disponibile durante l'orario di ricevimento	4		12	18	12		4	50
Orari delle lezioni rispettati	20		17	9	2		2	50

Fonte: Indagine Valutazione Qualità della Didattica a.a. 2012/2013

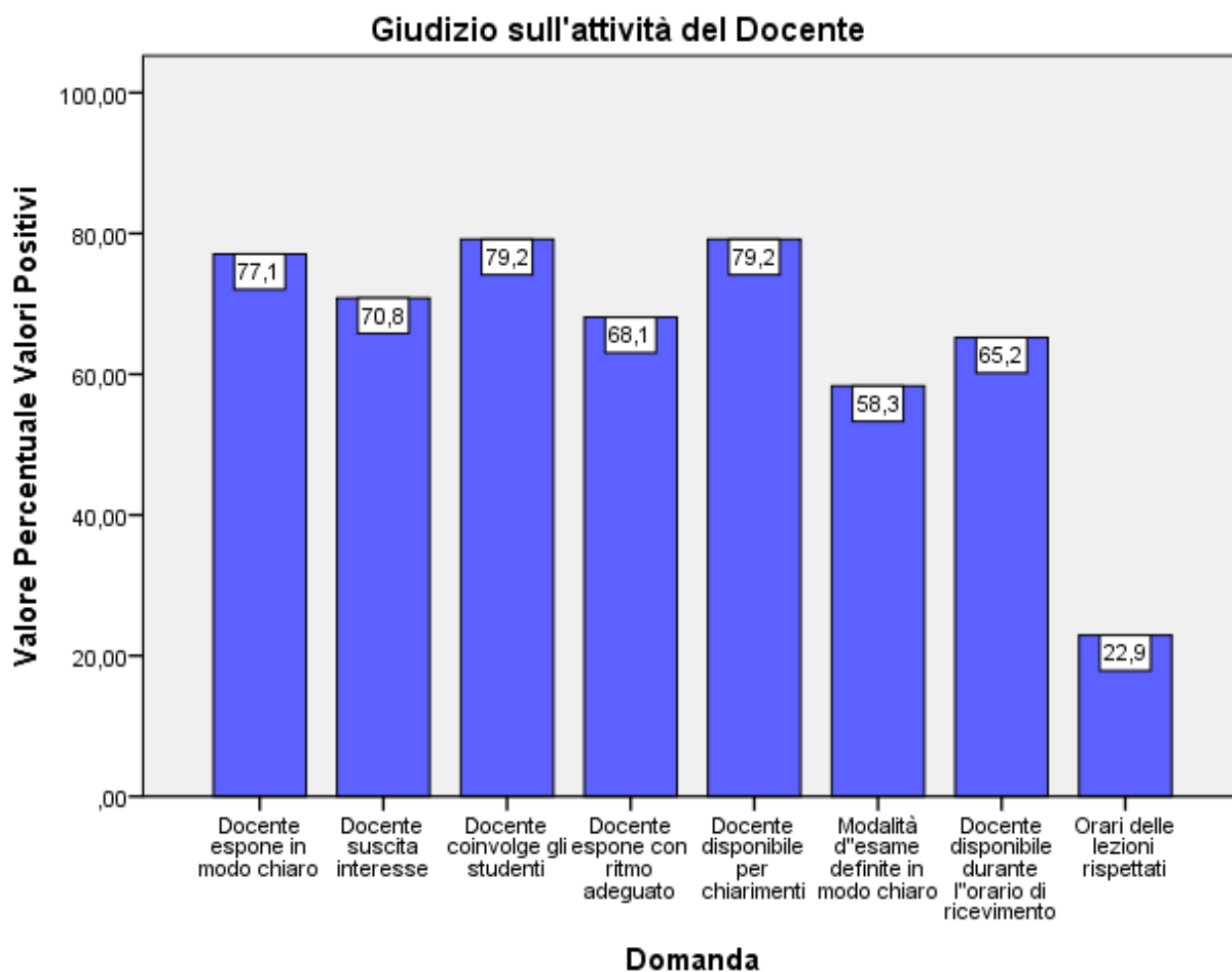
**Tabella 5.2: Valori Percentuali - Giudizio sull'attività del docente**

Domanda	% Decisamente		% Più No che	% Più Sì che	% Decisamente		Totale
	No		Sì	No	Sì	%	
Docente espone in modo chiaro	2,1		20,8	52,1	25,0		100,0
Docente suscita interesse	0,0		29,2	41,7	29,2		100,0
Docente coinvolge gli studenti	0,0		20,8	56,3	22,9		100,0
Docente espone con ritmo adeguato	10,6		21,3	44,7	23,4		100,0
Docente disponibile per chiarimenti	4,2		16,7	47,9	31,3		100,0
Modalità d'esame definite in modo chiaro	8,3		33,3	35,4	22,9		100,0
Docente disponibile durante l'orario di ricevimento	8,7		26,1	39,1	26,1		100,0
Orari delle lezioni rispettati	41,7		35,4	18,8	4,2		100,0

Fonte: Indagine Valutazione Qualità della Didattica a.a. 2012/2013

**Università degli Studi Magna Græcia**  
**Catanzaro**

**Area Programmazione e Statistica**  
**Ufficio del Presidio di Qualità**



**Università degli Studi Magna Græcia  
Catanzaro**

**Area Programmazione e Statistica  
Ufficio del Presidio di Qualità**

## 6. Aspetti di valutazione complessiva

**Tabella 6.1: Valori Assoluti - Aspetti di valutazione complessiva**

Domanda	Decisamente No	Più No che Sì	Più Sì che No	Decisamente Sì	Non Risponde	Totale
Interesse per gli argomenti dell'insegnamento	1	2	20	24	3	50
Soddisfazione per l'insegnamento	3	17	23	5	2	50
Soddisfazione per il Corso di Laurea	11	11	18	8	2	50
Soddisfazione per la Facoltà'	12	11	18	7	2	50
Soddisfazione per l'Ateneo	12	13	20	3	2	50

Fonte: Indagine Valutazione Qualità della Didattica a.a. 2012/2013

**Tabella 6.2: Valori Percentuali - Aspetti di valutazione complessiva**

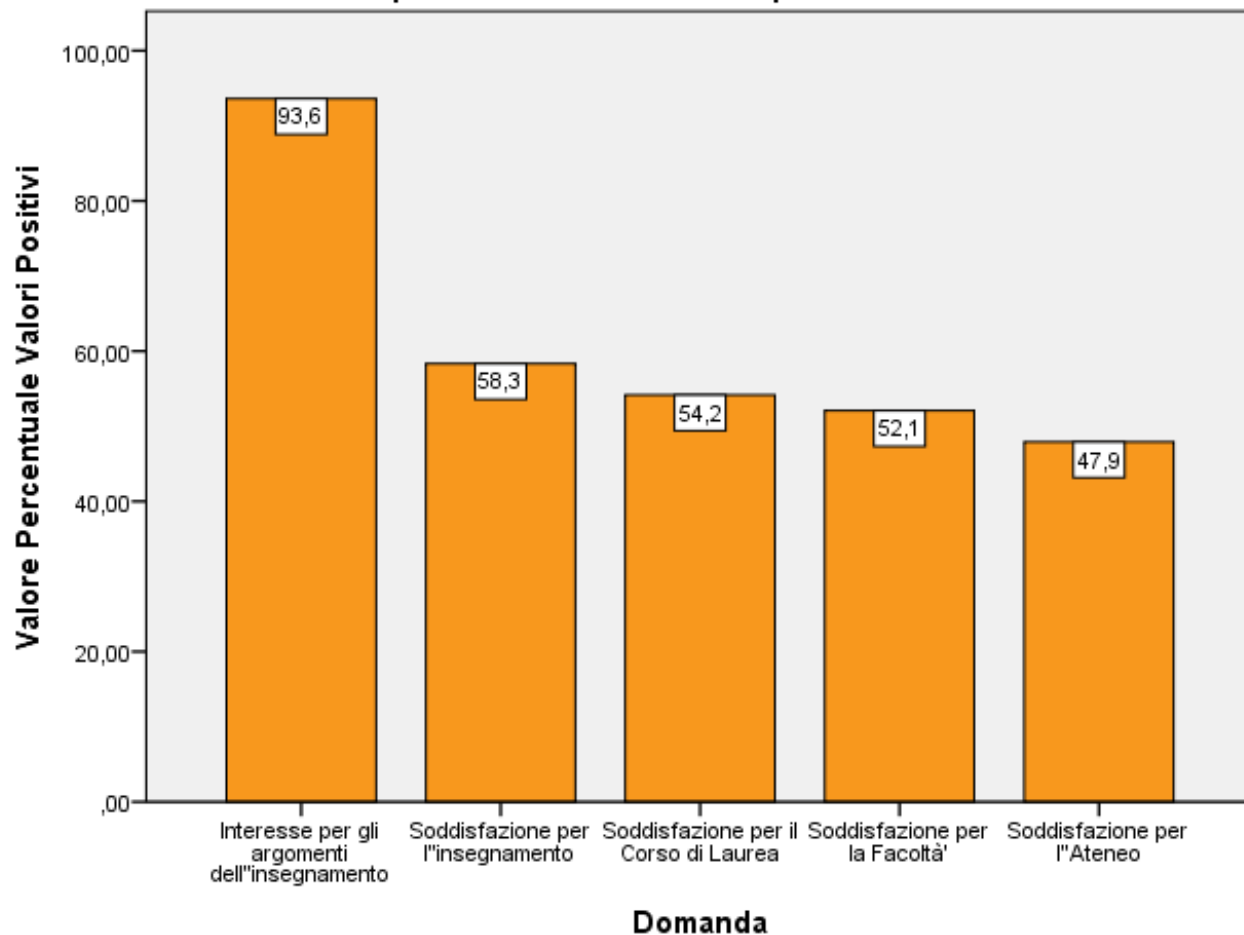
Domanda	% Decisamente No	% Più No che Sì	% Più Sì che No	% Decisamente Sì	Totale %
Interesse per gli argomenti dell'insegnamento	2,1	4,3	42,6	51,1	100,0
Soddisfazione per l'insegnamento	6,3	35,4	47,9	10,4	100,0
Soddisfazione per il Corso di Laurea	22,9	22,9	37,5	16,7	100,0
Soddisfazione per la Facoltà'	25,0	22,9	37,5	14,6	100,0
Soddisfazione per l'Ateneo	25,0	27,1	41,7	6,3	100,0

Fonte: Indagine Valutazione Qualità della Didattica a.a. 2012/2013

**Università degli Studi Magna Græcia  
Catanzaro**

**Area Programmazione e Statistica  
Ufficio del Presidio di Qualità**

**Aspetti di Valutazione Complessiva**





**Università degli Studi Magna Græcia  
Catanzaro**

**Area Programmazione e Statistica  
Ufficio del Presidio di Qualità**

## 7. Aspetti delle strutture e dei servizi dell'Ateneo e/o di Facoltà

**Tabella 7.1: Valori Assoluti - Aspetti delle strutture e dei servizi dell'Ateneo e/o di Facoltà**

Domanda	Decisamente No	Più No che Sì	Più Sì che No	Decisamente Sì	Non Risponde	Totale
Dislocazione delle biblioteche adeguata	19	10	15	3	3	50
Capienza biblioteche adeguata	20	10	13	1	6	50
Orario delle biblioteche adeguato	14	8	19	2	7	50
Servizi della biblioteca adeguati	13	15	15	1	6	50
Spazi per lo studio individuale adeguati	15	18	12	0	5	50
Sito internet aggiornato, esauriente e di facile consultazione	17	14	15	2	2	50
Numero verde esauriente alla richieste	24	14	8	2	2	50
Informazioni del Centro Orientamento chiare ed esaustive	18	11	18	0	3	50
Personale tecnico-amministrativo competente	18	16	14	0	2	50
Personale tecnico-amministrativo disponibile e cortese	19	15	14	0	2	50

Fonte: Indagine Valutazione Qualità della Didattica a.a. 2012/2013

**Università degli Studi Magna Græcia  
Catanzaro**

**Area Programmazione e Statistica  
Ufficio del Presidio di Qualità**

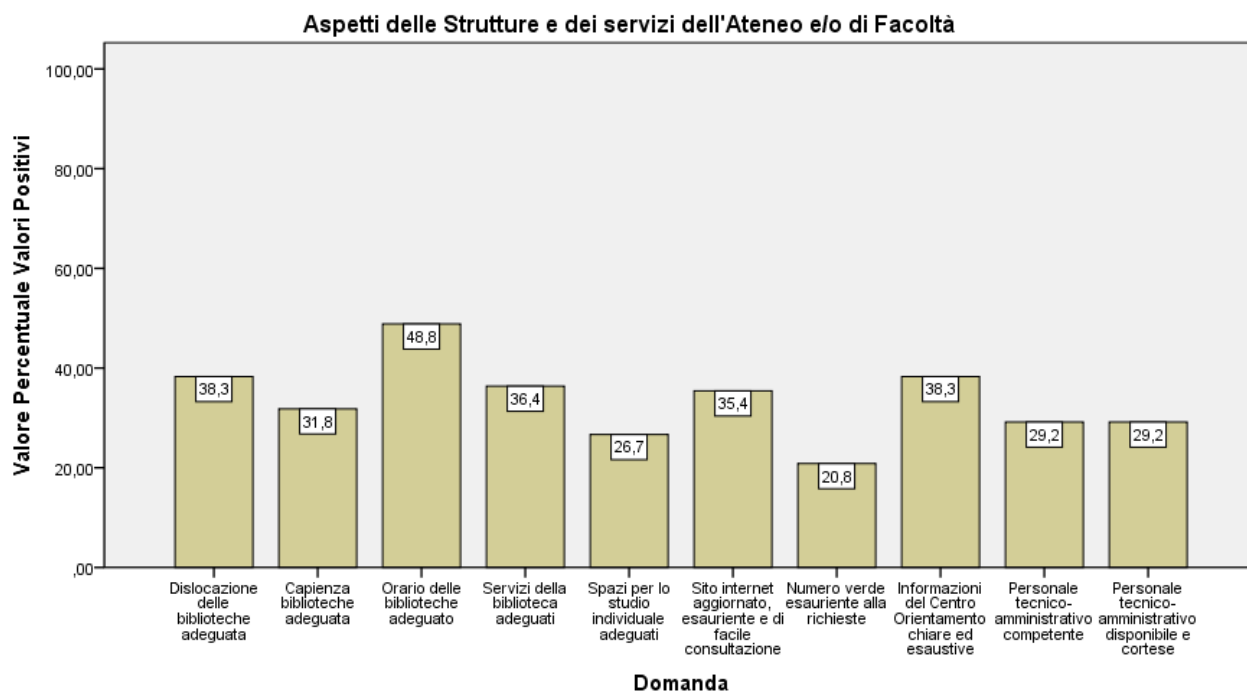
**Tabella 7.2: Valori Percentuali - Aspetti delle strutture e dei servizi dell'Ateneo e/o di Facoltà**

Domanda	% Decisamente No	% Più No che Sì	% Più Sì che No	% Decisamente Sì	Totale %
Dislocazione delle biblioteche adeguata	40,4	21,3	31,9	6,4	100,0
Capienza biblioteche adeguata	45,5	22,7	29,5	2,3	100,0
Orario delle biblioteche adeguato	32,6	18,6	44,2	4,7	100,0
Servizi della biblioteca adeguati	29,5	34,1	34,1	2,3	100,0
Spazi per lo studio individuale adeguati	33,3	40,0	26,7	,0	100,0
Sito internet aggiornato, esauriente e di facile consultazione	35,4	29,2	31,3	4,2	100,0
Numero verde esauriente alla richieste	50,0	29,2	16,7	4,2	100,0
Informazioni del Centro Orientamento chiare ed esaustive	38,3	23,4	38,3	,0	100,0
Personale tecnico-amministrativo competente	37,5	33,3	29,2	,0	100,0
Personale tecnico-amministrativo disponibile e cortese	39,6	31,3	29,2	,0	100,0

Fonte: Indagine Valutazione Qualità della Didattica a.a. 2012/2013

**Università degli Studi Magna Græcia  
Catanzaro**

**Area Programmazione e Statistica  
Ufficio del Presidio di Qualità**



**Università degli Studi Magna Græcia  
Catanzaro**

**Area Programmazione e Statistica  
Ufficio del Presidio di Qualità**

## 8. Servizi per il diritto allo studio

**Tabella 8.1: Valori Assoluti - Servizi per il diritto allo studio**

Domanda	Decisamente No	Più No che Sì	Più Sì che No	Decisamente Sì	Non Risponde	Totale
Soddisfazione per la qualità degli alloggi	17	5	6	1	21	50
Soddisfazione per i tempi di erogazione della borsa di studio	25	9	5	0	11	50
Importo della borsa di studio adeguato	24	11	3	0	12	50
Soddisfazione per gli altri servizi dell'università	15	15	10	0	10	50

Fonte: Indagine Valutazione Qualità della Didattica a.a. 2012/2013

**Tabella 8.2: Valori Percentuali - Servizi per il diritto allo studio**

Domanda	% Decisamente No	% Più No che Sì	% Più Sì che No	% Decisamente Sì	Totale %
Soddisfazione per la qualità degli alloggi	58,6	17,2	20,7	3,4	100,0
Soddisfazione per i tempi di erogazione della borsa di studio	64,1	23,1	12,8	,0	100,0
Importo della borsa di studio adeguato	63,2	28,9	7,9	,0	100,0
Soddisfazione per gli altri servizi dell'università	37,5	37,5	25,0	,0	100,0

Fonte: Indagine Valutazione Qualità della Didattica a.a. 2012/2013

*Università degli Studi Magna Græcia  
Catanzaro*

*Area Programmazione e Statistica  
Ufficio del Presidio di Qualità*

