



*Università degli Studi Magna Græcia  
Catanzaro*

---

*Area Programmazione e Statistica  
Ufficio del Presidio di Qualità*

## **LM - 41 Medicina e Chirurgia**

Risultati della rilevazione delle opinioni degli  
studenti frequentanti sulle attività didattiche

Questionario Unicz

**Indagine A.A. 2012-2013**



***Università degli Studi Magna Græcia  
Catanzaro***

---

***Area Programmazione e Statistica  
Ufficio del Presidio di Qualità***

**Sommario**

1. Informazioni generali sullo studente .....	3
2. Aspetti organizzativi del corso di studio .....	6
3. Aule, attrezzature, materiali.....	8
4. Aspetti didattici dell'insegnamento.....	10
5. Giudizio sull'attività del docente .....	13
6. Aspetti di valutazione complessiva .....	15
7. Aspetti delle strutture e dei servizi dell'Ateneo e/o di Facoltà .....	17
8. Servizi per il diritto allo studio .....	20

**Università degli Studi Magna Græcia  
Catanzaro**

**Area Programmazione e Statistica  
Ufficio del Presidio di Qualità**

## 1. Informazioni generali sullo studente

**Tabella 1.1: Età in classi degli studenti che hanno risposto al questionario**

Classi d'età	Valori Assoluti	Valori %
18 - 20	104	27,2
21 - 22	124	32,5
23 - 24	90	23,6
25 - 30	50	13,1
31 - 40	5	1,3
41 - 50	1	,3
+ 51	8	2,1
Totale	382	100,0

Fonte: Indagine Valutazione Qualità della Didattica a.a. 2012/2013

**Tabella 1.2: Sesso degli studenti che hanno risposto al questionario**

Genere	Valori Assoluti	Valori %
Maschio	176	46,1
Femmina	205	53,7
Non Risponde	1	,3
Totale	382	100,0

Fonte: Indagine Valutazione Qualità della Didattica a.a. 2012/2013

**Università degli Studi Magna Græcia  
Catanzaro**

**Area Programmazione e Statistica  
Ufficio del Presidio di Qualità**

**Tabella 1.3: Tipologia d'iscrizione rispetto alla regolarità d'iscrizione**

Tipologia	Valori Assoluti	Valori %
In Corso	350	91,6
Fuori corso	7	1,8
Ripetente	11	2,9
Sub Condizione	10	2,6
Non risponde	4	1,0
Totale	382	100,0

Fonte: Indagine Valutazione Qualità della Didattica a.a. 2012/2013

**Tabella 1.4: Tipologia d'iscrizione rispetto alla posizione amministrativa**

Tipologia	Valori Assoluti	Valori %
Studente a tempo pieno	361	94,5
Studente lavoratore	18	4,7
Non Risponde	3	,8
Totale	382	100,0

Fonte: Indagine Valutazione Qualità della Didattica a.a. 2012/2013

**Tabella 1.5: Tipologia d'iscrizione rispetto alla provenienza**

Tipologia	Valori Assoluti	Valori %
Studente in sede	135	35,3
Studente fuori sede	164	42,9
Provenienza extraregionale	75	19,6
Provenienza estera	6	1,6
Non Risponde	2	,5
Totale	382	100,0

Fonte: Indagine Valutazione Qualità della Didattica a.a. 2012/2013

**Università degli Studi Magna Graecia  
Catanzaro**

**Area Programmazione e Statistica  
Ufficio del Presidio di Qualità**

**Tabella 1.6: Maturità conseguita**

Tipo diploma	Valori Assoluti	Valori %
Liceo Classico	108	28,3
Liceo Scientifico	176	46,1
Liceo Linguistico	5	1,3
Liceo Artistico	2	,5
Tecnico Industriale	73	19,1
Tecnico Commerciale	3	,8
Geometra	4	1,0
Altro	8	2,1
Non Risponde	3	,8
<b>Totale</b>	<b>382</b>	<b>100,0</b>

Fonte: Indagine Valutazione Qualità della Didattica a.a. 2012/2013

**Università degli Studi Magna Græcia  
Catanzaro**

**Area Programmazione e Statistica  
Ufficio del Presidio di Qualità**

## 2. Aspetti organizzativi del corso di studio

**Tabella 2.1: Valori Assoluti - Aspetti organizzativi del corso di studio**

Domanda	Decisamente	Più No che	Più Sì che	Decisamente	Non	Totale
	No	Sì	No	Sì	Risponde	
Informazioni sul CdS chiare e esaurienti	49	86	129	111	7	382
Ripartizione insegnamenti accettabile	69	123	107	73	10	382
Carico di lavoro necessario per l'apprendimento	52	101	149	73	7	382
Calendario lezioni e esami adeguato	117	106	81	70	8	382

Domanda	Da 1 a 3	Da 4 a 6	Da 7 a 9	+ di 10	Non	Totale
					Risponde	
Numero insegnamenti seguiti nel periodo	96	152	45	20	69	382

Fonte: Indagine Valutazione Qualità della Didattica a.a. 2012/2013

**Tabella 2.2: Valori Percentuali - Aspetti organizzativi del corso di studio**

Domanda	% Decisamente	% Più No che	% Più Sì che	%	Totale
	No	Sì	No	Decisamente Sì	
Informazioni sul CdS chiare e esaurienti	13,1	22,9	34,4	29,6	100,0
Ripartizione insegnamenti accettabile	18,5	33,1	28,8	19,6	100,0
Carico di lavoro necessario per l'apprendimento	13,9	26,9	39,7	19,5	100,0
Calendario lezioni e esami adeguato	31,3	28,3	21,7	18,7	100,0

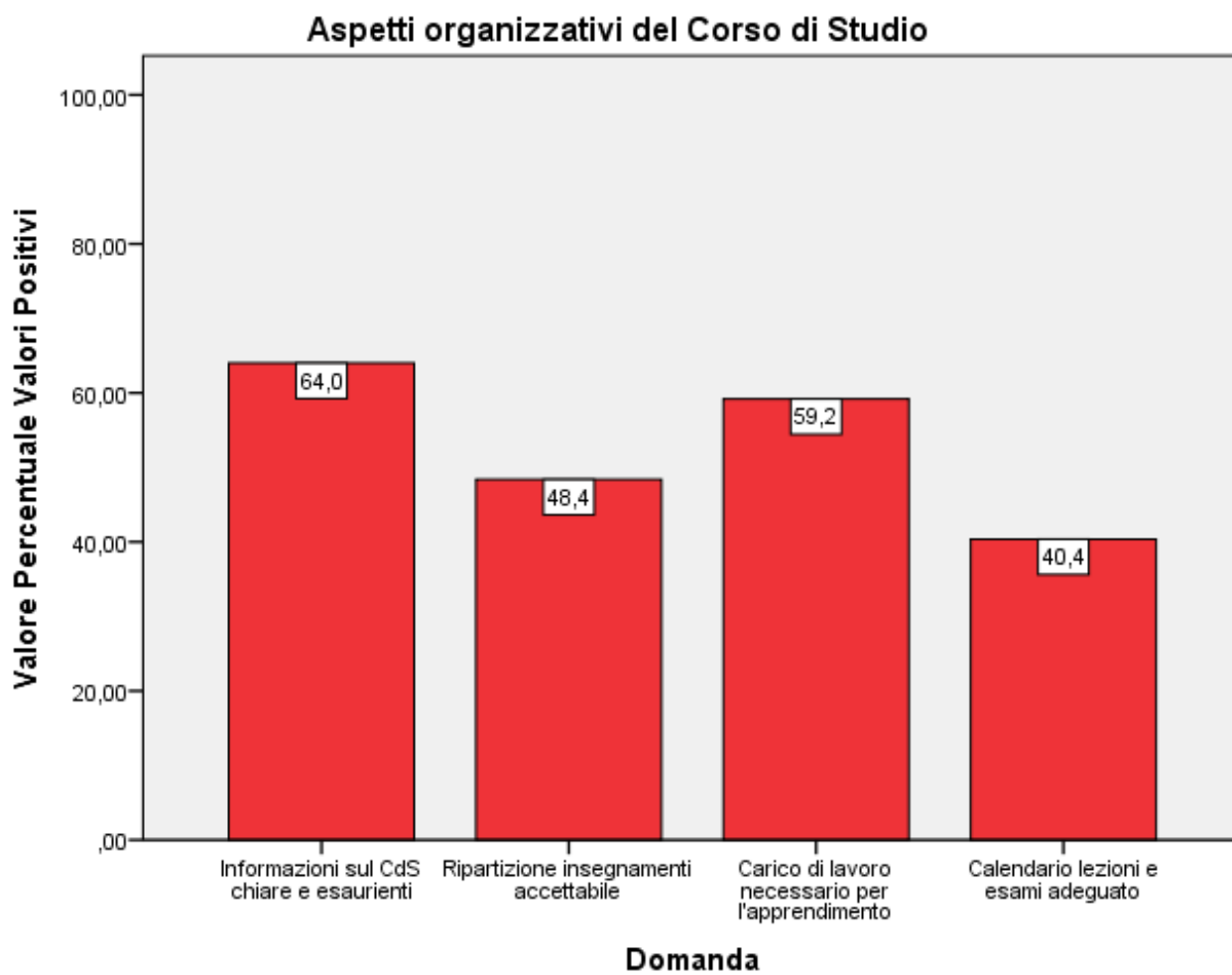
  

Domanda	% Da 1 a 3	% Da 4 a 6	% Da 7 a 9	% + di 10	Totale %
Numero insegnamenti seguiti nel periodo	30,7	48,6	14,4	6,4	100,0

Fonte: Indagine Valutazione Qualità della Didattica a.a. 2012/2013

*Università degli Studi Magna Græcia*  
*Catanzaro*

*Area Programmazione e Statistica*  
*Ufficio del Presidio di Qualità*



**Università degli Studi Magna Græcia  
Catanzaro**

**Area Programmazione e Statistica  
Ufficio del Presidio di Qualità**

### 3. Aule, attrezzature, materiali

**Tabella 3.1: Valori Assoluti - Aule, attrezzature, materiali**

Domanda	Decisamente	Più No	Più Sì che	Decisamente	Non	Non	Totale
	No	che Sì	No	Sì	Risponde	Previste	
Aule adeguate	49	95	153	75	10	0	382
Locali e attr. attività integrative adeguate	76	93	100	41	14	58	382
Supporti audiovisivi adeguati	40	113	168	52	9	0	382
Materiale didattico adeguato	52	89	159	67	15	0	382
Materiale didattico reperibile	44	77	148	104	9	0	382
Strumenti didattici innovativi	92	114	91	49	11	25	382

Fonte: Indagine Valutazione Qualità della Didattica a.a. 2012/2013

**Tabella 3.2: Valori Percentuali - Aule, attrezzature, materiali**

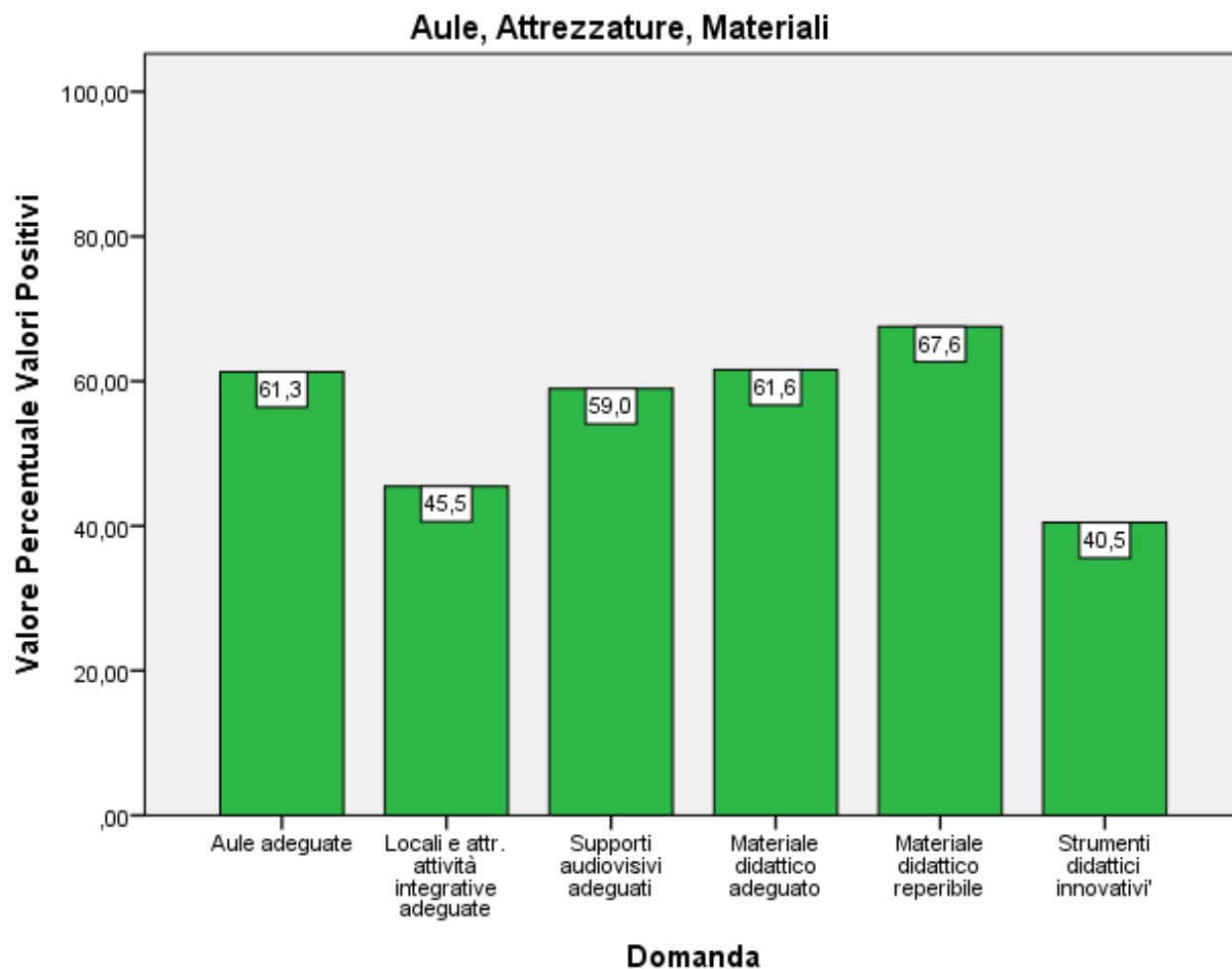
Domanda	% Decisamente	% Più No che	% Più Sì che	% Decisamente	Totale
	No	Sì	No	Sì	
Aule adeguate	13,2	25,5	41,1	20,2	100,0
Locali e attr. attività integrative adeguate	24,5	30,0	32,3	13,2	100,0
Supporti audiovisivi adeguati	10,7	30,3	45,0	13,9	100,0
Materiale didattico adeguato	14,2	24,3	43,3	18,3	100,0
Materiale didattico reperibile	11,8	20,6	39,7	27,9	100,0
Strumenti didattici innovativi	26,6	32,9	26,3	14,2	100,0

Fonte: Indagine Valutazione Qualità della Didattica a.a. 2012/2013



*Università degli Studi Magna Græcia  
Catanzaro*

*Area Programmazione e Statistica  
Ufficio del Presidio di Qualità*



**Università degli Studi Magna Græcia  
Catanzaro**

**Area Programmazione e Statistica  
Ufficio del Presidio di Qualità**

## 4. Aspetti didattici dell'insegnamento

**Tabella 4.1: Valori Assoluti - Aspetti didattici dell'insegnamento**

Domanda	Decisamente	Più No	Più Sì	Decisamente	Non	Non	Totale
	No	che Sì	che No	Sì	Risponde	Previste	
Obiettivi, scopi e programma conosciuti	56	76	135	109	6	0	382
Esistenza nessi e relazioni tra le parti dell'insegnamento	55	48	127	145	7	0	382
Argomenti trattati pertinenti con obiettivi e programma	48	50	134	143	7	0	382
Conoscenze studente sufficienti	49	79	156	90	8	0	382
Carico di studio insegnamento accettabile	56	99	147	69	11	0	382
Carico di studio proporzionale ai crediti	118	92	106	55	11	0	382
Utilità delle prove intermedie	66	78	89	112	10	27	382
Utilità attività didattiche integrative	52	56	101	147	8	18	382
Domanda	Meno del 50%	Tra il 50% e il 75%		Più del 75%	Non Risponde		Totale
Lo studente frequenta le lezioni	15	40	311	0	16		382

Fonte: Indagine Valutazione Qualità della Didattica a.a. 2012/2013

**Università degli Studi Magna Græcia  
Catanzaro**

**Area Programmazione e Statistica  
Ufficio del Presidio di Qualità**

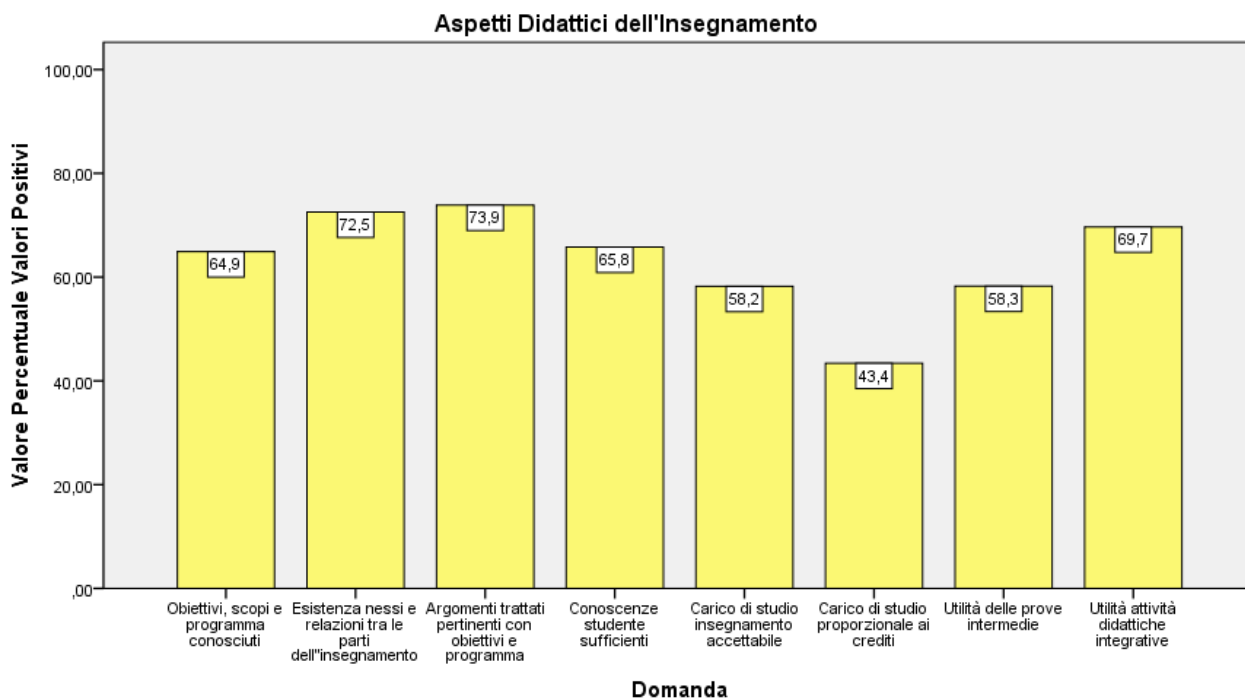
**Tabella 4.2: Valori Percentuali - Aspetti didattici dell'insegnamento**

Domanda	% Decisamente No	% Più No che Sì	% Più Sì che No	% Decisamente Sì	Totale %
Obiettivi, scopi e programma conosciuti	14,9	20,2	35,9	29,0	100,0
Esistenza nessi e relazioni tra le parti dell'insegnamento	14,7	12,8	33,9	38,7	100,0
Argomenti trattati pertinenti con obiettivi e programma	12,8	13,3	35,7	38,1	100,0
Conoscenze studente sufficienti	13,1	21,1	41,7	24,1	100,0
Carico di studio insegnamento accettabile	15,1	26,7	39,6	18,6	100,0
Carico di studio proporzionale ai crediti	31,8	24,8	28,6	14,8	100,0
Utilità delle prove intermedie	19,1	22,6	25,8	32,5	100,0
Utilità attività didattiche integrative	14,6	15,7	28,4	41,3	100,0
Domanda	% Meno del 50%	% Tra il 50% e il 75%	% Più del 75%	% Non Risponde	Totale %
Lo studente frequenta le lezioni	4,1	10,9	85,0	,0	100,0

Fonte: Indagine Valutazione Qualità della Didattica a.a. 2012/2013

**Università degli Studi Magna Graecia  
Catanzaro**

**Area Programmazione e Statistica  
Ufficio del Presidio di Qualità**



**Università degli Studi Magna Græcia  
Catanzaro**

**Area Programmazione e Statistica  
Ufficio del Presidio di Qualità**

## 5. Giudizio sull'attività del docente

**Tabella 5.1: Valori Assoluti - Giudizio sull'attività del docente**

Domanda	Decisamente	Più No	Più Sì che	Decisamente	Non	Totale
	No	che Sì	No	Sì	Risponde	
Docente espone in modo chiaro	67	43	132	132	8	382
Docente suscita interesse	70	42	114	148	8	382
Docente coinvolge gli studenti	60	46	119	147	10	382
Docente espone con ritmo adeguato	63	67	128	116	8	382
Docente disponibile per chiarimenti	62	32	83	197	8	382
Modalità d'esame definite in modo chiaro	67	52	83	170	10	382
Docente disponibile durante l'orario di ricevimento	49	47	100	141	45	382
Orari delle lezioni rispettati	58	36	90	188	10	382

Fonte: Indagine Valutazione Qualità della Didattica a.a. 2012/2013

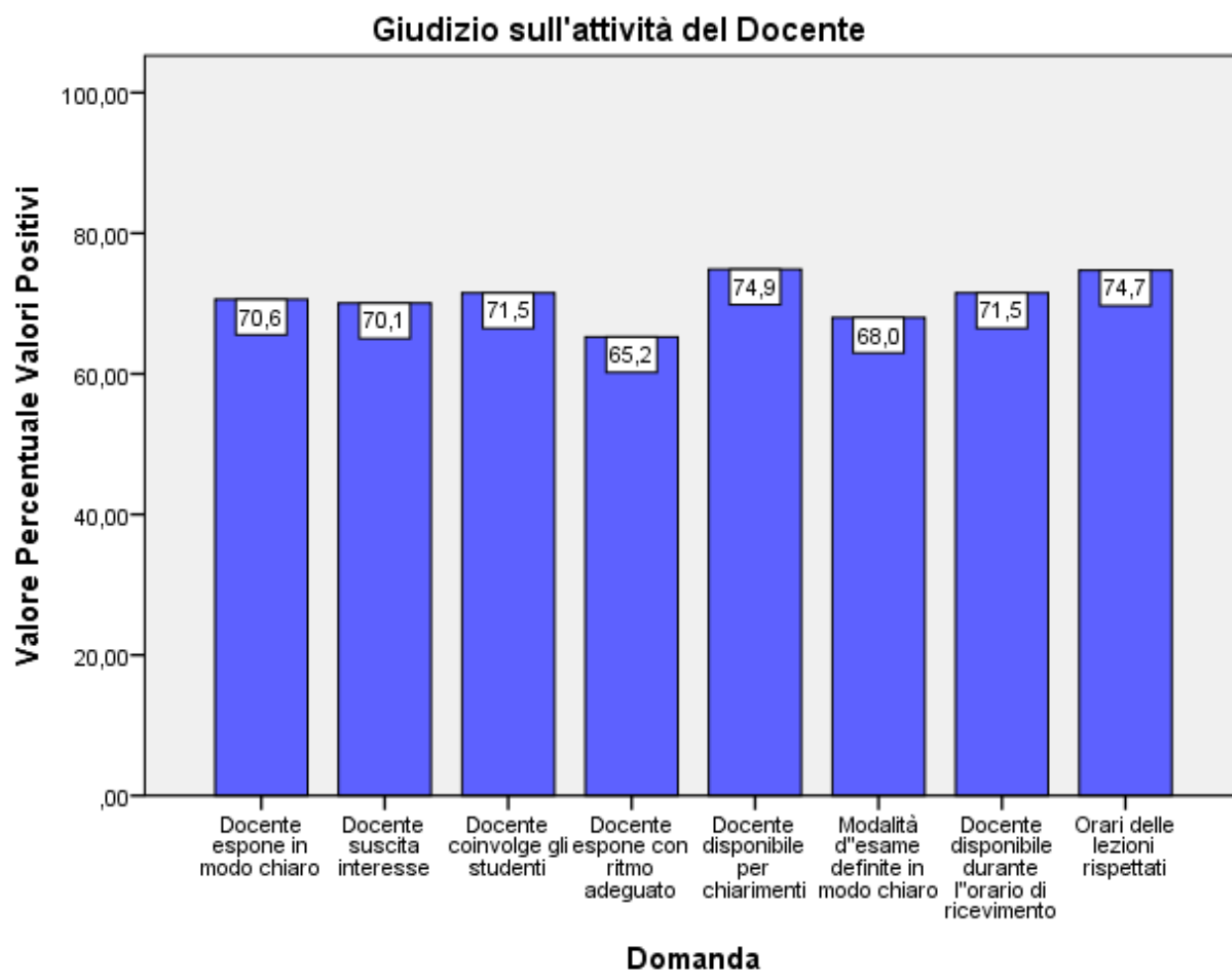
**Tabella 5.2: Valori Percentuali - Giudizio sull'attività del docente**

Domanda	% Decisamente	% Più No che	% Più Sì che	%	Totale
	No	Sì	No	Decisamente Sì	%
Docente espone in modo chiaro	17,9	11,5	35,3	35,3	100,0
Docente suscita interesse	18,7	11,2	30,5	39,6	100,0
Docente coinvolge gli studenti	16,1	12,4	32,0	39,5	100,0
Docente espone con ritmo adeguato	16,8	17,9	34,2	31,0	100,0
Docente disponibile per chiarimenti	16,6	8,6	22,2	52,7	100,0
Modalità d'esame definite in modo chiaro	18,0	14,0	22,3	45,7	100,0
Docente disponibile durante l'orario di ricevimento	14,5	13,9	29,7	41,8	100,0
Orari delle lezioni rispettati	15,6	9,7	24,2	50,5	100,0

Fonte: Indagine Valutazione Qualità della Didattica a.a. 2012/2013

*Università degli Studi Magna Græcia  
Catanzaro*

*Area Programmazione e Statistica  
Ufficio del Presidio di Qualità*



**Università degli Studi Magna Græcia  
Catanzaro**

**Area Programmazione e Statistica  
Ufficio del Presidio di Qualità**

## 6. Aspetti di valutazione complessiva

**Tabella 6.1: Valori Assoluti - Aspetti di valutazione complessiva**

Domanda	Decisamente No	Più No che Sì	Più Sì che No	Decisamente Sì	Non Risponde	Totale
Interesse per gli argomenti dell'insegnamento	54	38	102	180	8	382
Soddisfazione per l'insegnamento	67	57	123	126	9	382
Soddisfazione per il Corso di Laurea	49	71	145	108	9	382
Soddisfazione per la Facoltà'	48	101	143	82	8	382
Soddisfazione per l'Ateneo	77	111	127	58	9	382

Fonte: Indagine Valutazione Qualità della Didattica a.a. 2012/2013

**Tabella 6.2: Valori Percentuali - Aspetti di valutazione complessiva**

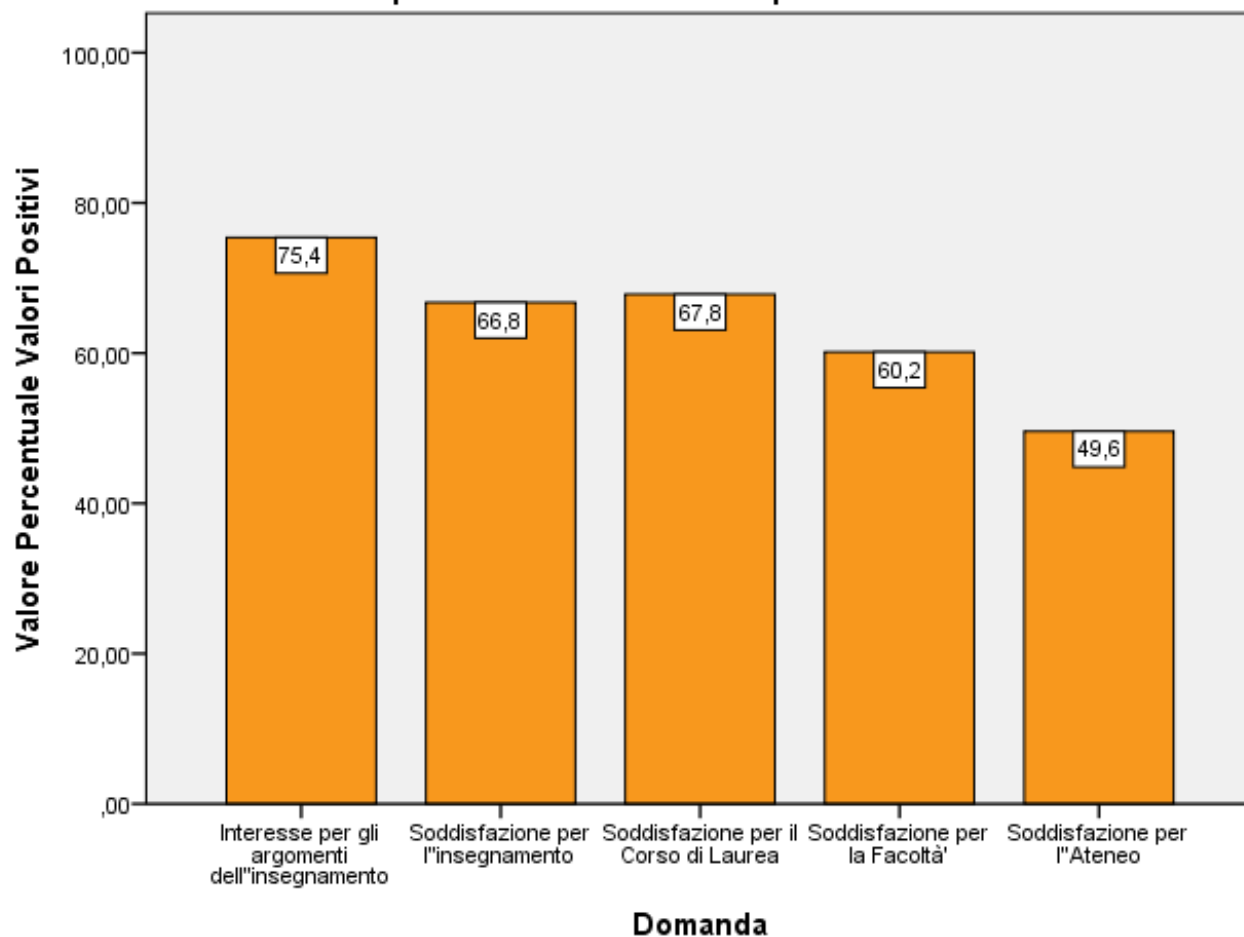
Domanda	% Decisamente No	% Più No che Sì	% Più Sì che No	% Decisamente Sì	Totale %
Interesse per gli argomenti dell'insegnamento	14,4	10,2	27,3	48,1	100,0
Soddisfazione per l'insegnamento	18,0	15,3	33,0	33,8	100,0
Soddisfazione per il Corso di Laurea	13,1	19,0	38,9	29,0	100,0
Soddisfazione per la Facoltà'	12,8	27,0	38,2	21,9	100,0
Soddisfazione per l'Ateneo	20,6	29,8	34,0	15,5	100,0

Fonte: Indagine Valutazione Qualità della Didattica a.a. 2012/2013

*Università degli Studi Magna Græcia  
Catanzaro*

*Area Programmazione e Statistica  
Ufficio del Presidio di Qualità*

**Aspetti di Valutazione Complessiva**





**Università degli Studi Magna Græcia  
Catanzaro**

**Area Programmazione e Statistica  
Ufficio del Presidio di Qualità**

## 7. Aspetti delle strutture e dei servizi dell'Ateneo e/o di Facoltà

**Tabella 7.1: Valori Assoluti - Aspetti delle strutture e dei servizi dell'Ateneo e/o di Facoltà**

Domanda	Decisamente No	Più No che Sì	Più Sì che No	Decisamente Sì	Non Risponde	Totale
Dislocazione delle biblioteche adeguata	167	92	65	45	13	382
Capienza biblioteche adeguata	204	67	55	39	17	382
Orario delle biblioteche adeguato	126	92	110	32	22	382
Servizi della biblioteca adeguati	148	104	79	33	18	382
Spazi per lo studio individuale adeguati	156	112	58	43	13	382
Sito internet aggiornato, esauriente e di facile consultazione	75	115	144	35	13	382
Numero verde esauriente alla richieste	120	97	80	38	47	382
Informazioni del Centro Orientamento chiare ed esaustive	104	106	85	30	57	382
Personale tecnico-amministrativo competente	118	130	90	30	14	382
Personale tecnico-amministrativo disponibile e cortese	136	115	72	39	20	382

Fonte: Indagine Valutazione Qualità della Didattica a.a. 2012/2013

**Università degli Studi Magna Græcia  
Catanzaro**

**Area Programmazione e Statistica  
Ufficio del Presidio di Qualità**

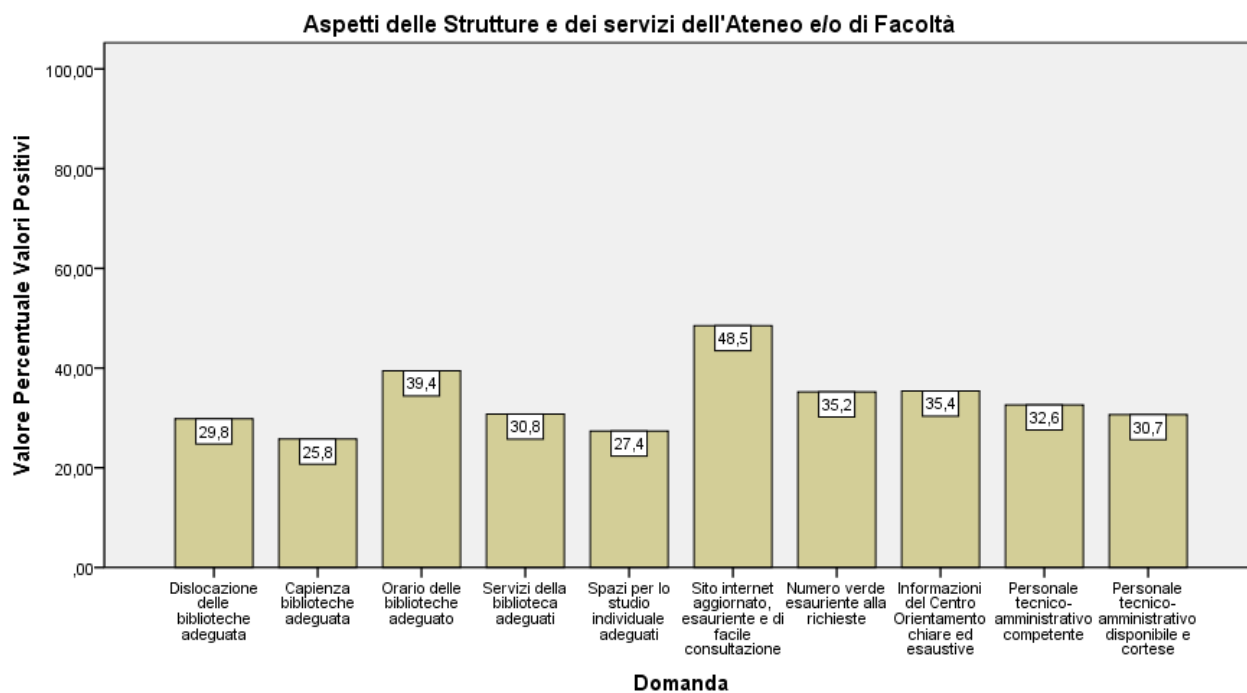
**Tabella 7.2: Valori Percentuali - Aspetti delle strutture e dei servizi dell'Ateneo e/o di Facoltà**

Domanda	% Decisamente No	% Più No che Sì	% Più Sì che No	% Decisamente Sì	Totale %
Dislocazione delle biblioteche adeguata	45,3	24,9	17,6	12,2	100,0
Capienza biblioteche adeguata	55,9	18,4	15,1	10,7	100,0
Orario delle biblioteche adeguato	35,0	25,6	30,6	8,9	100,0
Servizi della biblioteca adeguati	40,7	28,6	21,7	9,1	100,0
Spazi per lo studio individuale adeguati	42,3	30,4	15,7	11,7	100,0
Sito internet aggiornato, esauriente e di facile consultazione	20,3	31,2	39,0	9,5	100,0
Numero verde esauriente alla richieste	35,8	29,0	23,9	11,3	100,0
Informazioni del Centro Orientamento chiare ed esaustive	32,0	32,6	26,2	9,2	100,0
Personale tecnico-amministrativo competente	32,1	35,3	24,5	8,2	100,0
Personale tecnico-amministrativo disponibile e cortese	37,6	31,8	19,9	10,8	100,0

Fonte: Indagine Valutazione Qualità della Didattica a.a. 2012/2013

**Università degli Studi Magna Græcia  
Catanzaro**

**Area Programmazione e Statistica  
Ufficio del Presidio di Qualità**



**Università degli Studi Magna Græcia  
Catanzaro**

**Area Programmazione e Statistica  
Ufficio del Presidio di Qualità**

## 8. Servizi per il diritto allo studio

**Tabella 8.1: Valori Assoluti - Servizi per il diritto allo studio**

Domanda	Decisamente	Più No	Più Sì	Decisamente	Non	Totale
	No	che Sì	che No	Sì	Risponde	
Soddisfazione per la qualità degli alloggi	88	37	22	22	213	382
Soddisfazione per i tempi di erogazione della borsa di studio	86	43	22	18	213	382
Importo della borsa di studio adeguato	76	52	26	18	210	382
Soddisfazione per gli altri servizi dell'università	92	57	32	16	185	382

Fonte: Indagine Valutazione Qualità della Didattica a.a. 2012/2013

**Tabella 8.2: Valori Percentuali - Servizi per il diritto allo studio**

Domanda	%	% Più No	% Più Sì che	%	Totale
	Decisamente No	che Sì	No	Decisamente Sì	
Soddisfazione per la qualità degli alloggi	52,1	21,9	13,0	13,0	100,0
Soddisfazione per i tempi di erogazione della borsa di studio	50,9	25,4	13,0	10,7	100,0
Importo della borsa di studio adeguato	44,2	30,2	15,1	10,5	100,0
Soddisfazione per gli altri servizi dell'università	46,7	28,9	16,2	8,1	100,0

Fonte: Indagine Valutazione Qualità della Didattica a.a. 2012/2013

**Università degli Studi Magna Græcia  
Catanzaro**

**Area Programmazione e Statistica  
Ufficio del Presidio di Qualità**

