



*Università degli Studi Magna Græcia
Catanzaro*

*Area Programmazione e Statistica
Ufficio del Presidio di Qualità*

LM - 21 Ingegneria Biomedica

Risultati della rilevazione delle opinioni degli
studenti frequentanti sulle attività didattiche

Questionario Unicz

Indagine A.A. 2012-2013



***Università degli Studi Magna Græcia
Catanzaro***

***Area Programmazione e Statistica
Ufficio del Presidio di Qualità***

Sommario

1. Informazioni generali sullo studente	3
2. Aspetti organizzativi del corso di studio	6
3. Aule, attrezzature, materiali.....	8
4. Aspetti didattici dell'insegnamento.....	10
5. Giudizio sull'attività del docente	13
6. Aspetti di valutazione complessiva	15
7. Aspetti delle strutture e dei servizi dell'Ateneo e/o di Facoltà	17
8. Servizi per il diritto allo studio	20

*Università degli Studi Magna Græcia
Catanzaro*

*Area Programmazione e Statistica
Ufficio del Presidio di Qualità*

1. Informazioni generali sullo studente

Tabella 1.1: Età in classi degli studenti che hanno risposto al questionario

Classi d'età	Valori Assoluti	Valori %
18 - 20	2	5,7
21 - 22	29	82,9
23 - 24	2	5,7
+ 51	2	5,7
Totale	35	100,0

Fonte: Indagine Valutazione Qualità della Didattica a.a. 2012/2013

Tabella 1.2: Sesso degli studenti che hanno risposto al questionario

Genere	Valori Assoluti	Valori %
Maschio	18	51,4
Femmina	16	45,7
Non Risponde	1	2,9
Totale	35	100,0

Fonte: Indagine Valutazione Qualità della Didattica a.a. 2012/2013

**Università degli Studi Magna Græcia
Catanzaro**

**Area Programmazione e Statistica
Ufficio del Presidio di Qualità**

Tabella 1.3: Tipologia d'iscrizione rispetto alla regolarità d'iscrizione

Tipologia	Valori Assoluti	Valori %
In Corso	34	97,1
Fuori corso	1	2,9
Totale	35	100,0

Fonte: Indagine Valutazione Qualità della Didattica a.a. 2012/2013

Tabella 1.4: Tipologia d'iscrizione rispetto alla posizione amministrativa

Tipologia	Valori Assoluti	Valori %
Studente a tempo pieno	34	97,1
Studente lavoratore	1	2,9
Totale	35	100,0

Fonte: Indagine Valutazione Qualità della Didattica a.a. 2012/2013

Tabella 1.5: Tipologia d'iscrizione rispetto alla provenienza

Tipologia	Valori Assoluti	Valori %
Studente in sede	15	42,9
Studente fuori sede	19	54,3
Provenienza estera	1	2,9
Totale	35	100,0

Fonte: Indagine Valutazione Qualità della Didattica a.a. 2012/2013

*Università degli Studi Magna Græcia
Catanzaro*

*Area Programmazione e Statistica
Ufficio del Presidio di Qualità*

Tabella 1.6: Maturità conseguita

Tipo diploma	Valori Assoluti	Valori %
Liceo Classico	7	20,0
Liceo Scientifico	24	68,6
Liceo Linguistico	1	2,9
Tecnico Industriale	3	8,6
Totale	35	100,0

Fonte: Indagine Valutazione Qualità della Didattica a.a. 2012/2013

**Università degli Studi Magna Græcia
Catanzaro**

**Area Programmazione e Statistica
Ufficio del Presidio di Qualità**

2. Aspetti organizzativi del corso di studio

Tabella 2.1: Valori Assoluti - Aspetti organizzativi del corso di studio

Domanda	Decisamente		Più Sì che		Non		Totale
	No	Sì	No	Sì	Risponde		
Informazioni sul CdS chiare e esaurienti	4	7	11	13	0	35	
Ripartizione insegnamenti accettabile	12	7	6	9	1	35	
Carico di lavoro necessario per l'apprendimento	6	7	14	8	0	35	
Calendario lezioni e esami adeguato	20	5	5	5	0	35	

Domanda	Da 1 a 3	Da 4 a 6	Da 7 a 9	+ di 10	Non	Totale
					Risponde	
Numero insegnamenti seguiti nel periodo	1	30	1	0	3	35

Fonte: Indagine Valutazione Qualità della Didattica a.a. 2012/2013

Tabella 2.2: Valori Percentuali - Aspetti organizzativi del corso di studio

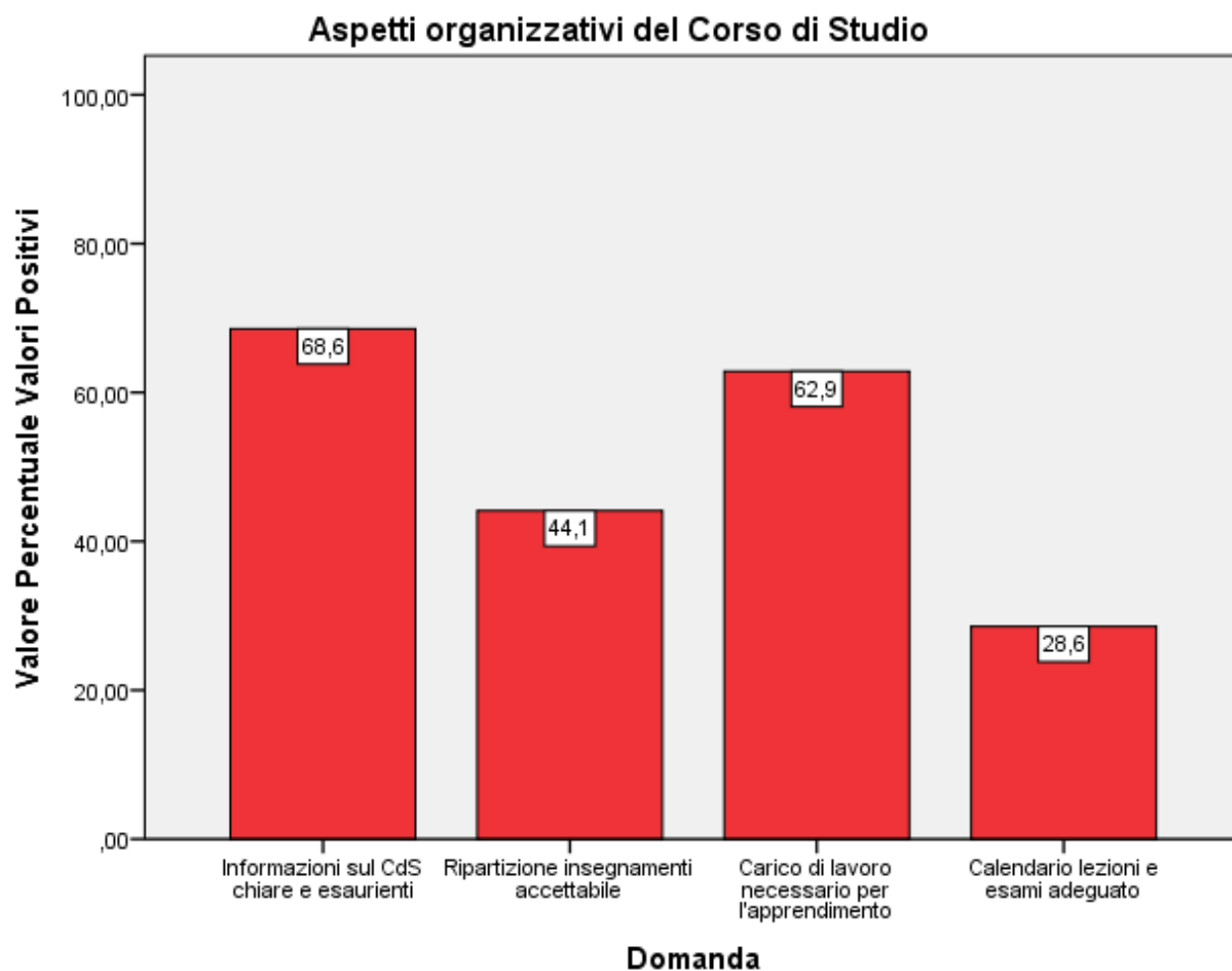
Domanda	% Decisamente		% Più Sì che		% Non		Totale
	No	Sì	No	Sì	Risponde		
Informazioni sul CdS chiare e esaurienti	11,4	20,0	31,4	37,1	0	100,0	
Ripartizione insegnamenti accettabile	35,3	20,6	17,6	26,5	0	100,0	
Carico di lavoro necessario per l'apprendimento	17,1	20,0	40,0	22,9	0	100,0	
Calendario lezioni e esami adeguato	57,1	14,3	14,3	14,3	0	100,0	

Domanda	% Da 1 a 3	% Da 4 a 6	% Da 7 a 9	% + di 10	Totale %
Numero insegnamenti seguiti nel periodo	3,1	93,8	3,1	0	100,0

Fonte: Indagine Valutazione Qualità della Didattica a.a. 2012/2013

Università degli Studi Magna Græcia
Catanzaro

Area Programmazione e Statistica
Ufficio del Presidio di Qualità



**Università degli Studi Magna Græcia
Catanzaro**

**Area Programmazione e Statistica
Ufficio del Presidio di Qualità**

3. Aule, attrezzature, materiali

Tabella 3.1: Valori Assoluti - Aule, attrezzature, materiali

Domanda	Decisamente	Più No	Più Sì che	Decisamente	Non	Non	Totale
	No	che Sì	No	Sì	Risponde	Previste	
Aule adeguate	2	5	20	8	0	0	35
Locali e attr. attività integrative adeguate	10	8	5	0	0	12	35
Supporti audiovisivi adeguati	2	17	13	3	0	0	35
Materiale didattico adeguato	3	6	17	9	0	0	35
Materiale didattico reperibile	4	7	11	13	0	0	35
Strumenti didattici innovativi	9	10	9	1	2	4	35

Fonte: Indagine Valutazione Qualità della Didattica a.a. 2012/2013

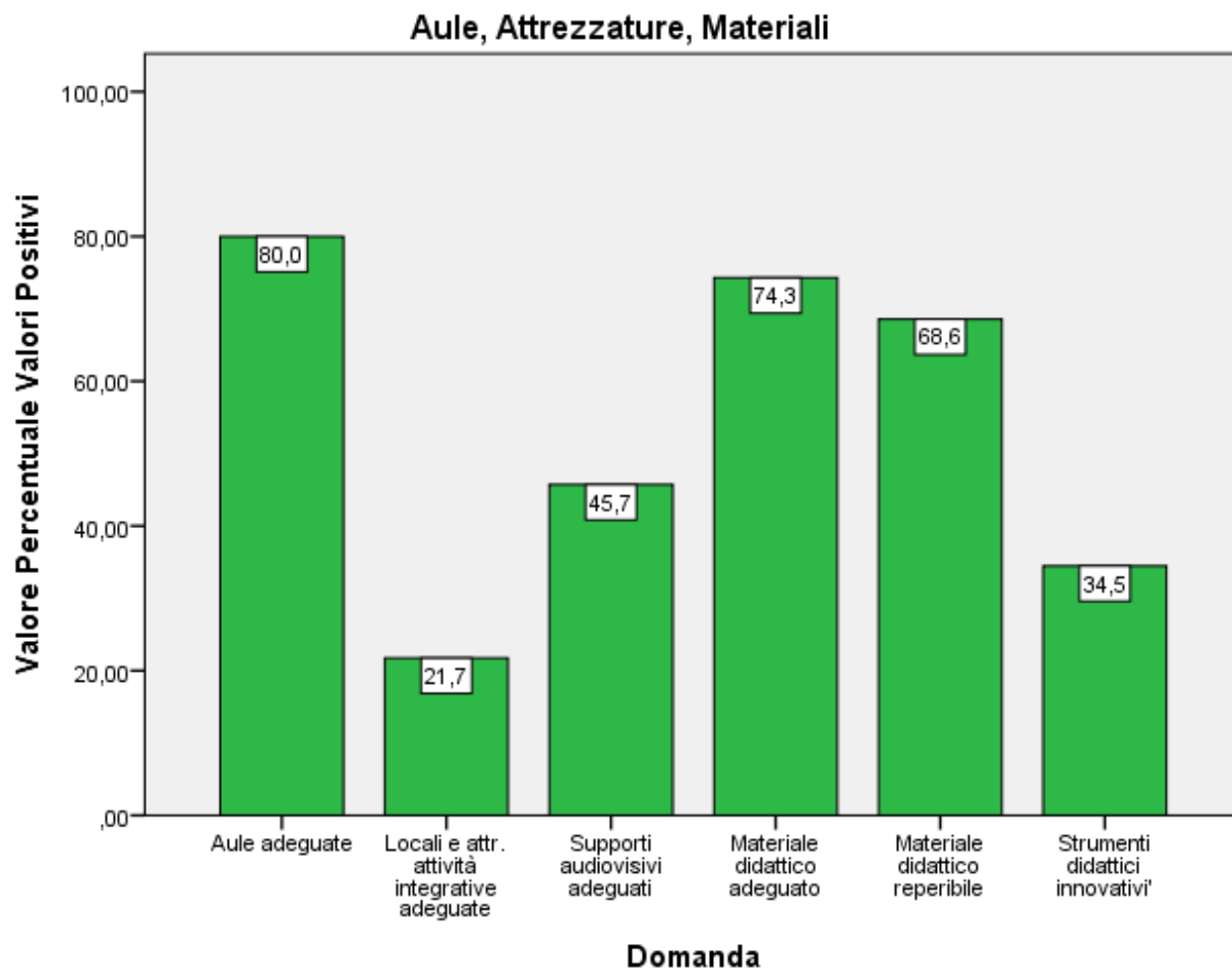
Tabella 3.2: Valori Percentuali - Aule, attrezzature, materiali

Domanda	% Decisamente	% Più No che	% Più Sì che	% Decisamente	Totale
	No	Sì	No	Sì	
Aule adeguate	5,7	14,3	57,1	22,9	100,0
Locali e attr. attività integrative adeguate	43,5	34,8	21,7	,0	100,0
Supporti audiovisivi adeguati	5,7	48,6	37,1	8,6	100,0
Materiale didattico adeguato	8,6	17,1	48,6	25,7	100,0
Materiale didattico reperibile	11,4	20,0	31,4	37,1	100,0
Strumenti didattici innovativi	31,0	34,5	31,0	3,4	100,0

Fonte: Indagine Valutazione Qualità della Didattica a.a. 2012/2013

*Università degli Studi Magna Græcia
Catanzaro*

*Area Programmazione e Statistica
Ufficio del Presidio di Qualità*



**Università degli Studi Magna Graecia
Catanzaro**

**Area Programmazione e Statistica
Ufficio del Presidio di Qualità**

4. Aspetti didattici dell'insegnamento

Tabella 4.1: Valori Assoluti - Aspetti didattici dell'insegnamento

Domanda	Decisamente	Più No	Più Sì	Decisamente	Non	Non	Totale
	No	che Sì	che No	Sì	Risponde	Previste	
Obiettivi, scopi e programma conosciuti	0	5	15	15	0	0	35
Esistenza nessi e relazioni tra le parti dell'insegnamento	0	4	20	9	2	0	35
Argomenti trattati pertinenti con obiettivi e programma	2	1	14	17	1	0	35
Conoscenze studente sufficienti	5	10	11	7	2	0	35
Carico di studio insegnamento accettabile	5	11	12	7	0	0	35
Carico di studio proporzionale ai crediti	11	13	8	3	0	0	35
Utilità delle prove intermedie	2	1	7	23	0	2	35
Utilità attività didattiche integrative	0	0	5	29	0	1	35
Domanda	Meno del 50%	Tra il 50% e il 75%		Più del 75%	Non Risponde		Totale
Lo studente frequenta le lezioni	1	1	33	0	0		35

Fonte: Indagine Valutazione Qualità della Didattica a.a. 2012/2013

**Università degli Studi Magna Græcia
Catanzaro**

**Area Programmazione e Statistica
Ufficio del Presidio di Qualità**

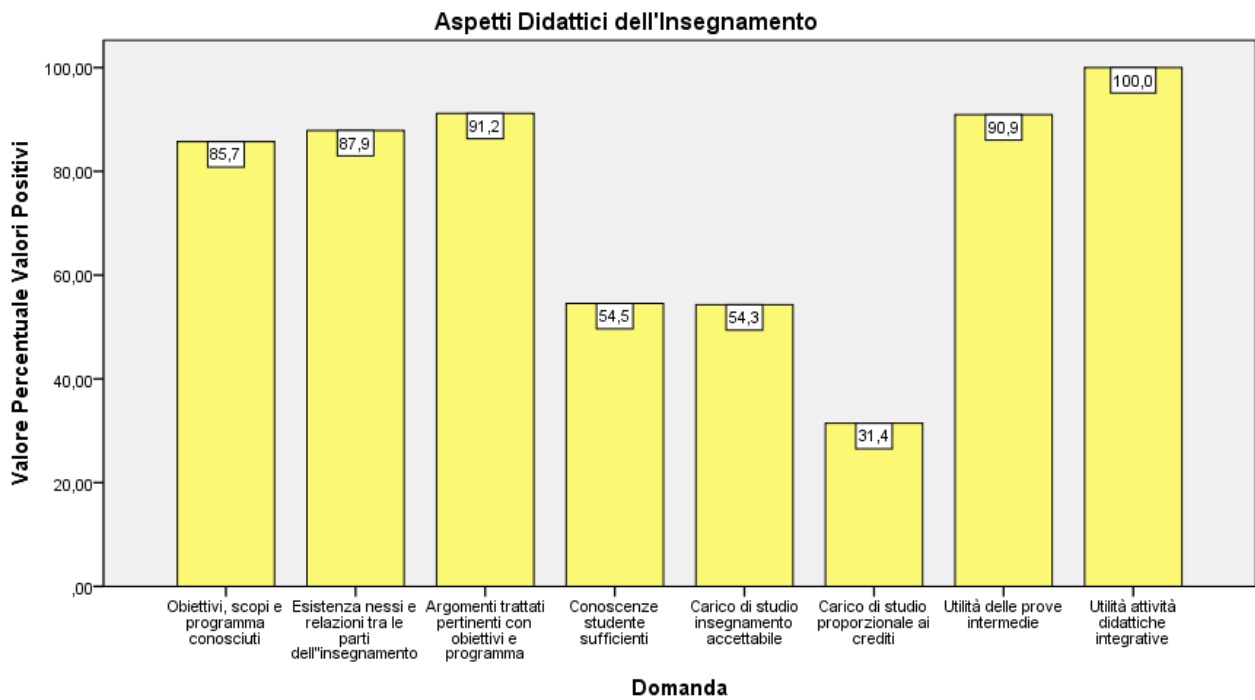
Tabella 4.2: Valori Percentuali - Aspetti didattici dell'insegnamento

Domanda	% Decisamente No	% Più No che Sì	% Più Sì che No	% Decisamente Sì	Totale %
Obiettivi, scopi e programma conosciuti	,0	14,3	42,9	42,9	100,0
Esistenza nessi e relazioni tra le parti dell'insegnamento	,0	12,1	60,6	27,3	100,0
Argomenti trattati pertinenti con obiettivi e programma	5,9	2,9	41,2	50,0	100,0
Conoscenze studente sufficienti	15,2	30,3	33,3	21,2	100,0
Carico di studio insegnamento accettabile	14,3	31,4	34,3	20,0	100,0
Carico di studio proporzionale ai crediti	31,4	37,1	22,9	8,6	100,0
Utilità delle prove intermedie	6,1	3,0	21,2	69,7	100,0
Utilità attività didattiche integrative	,0	,0	14,7	85,3	100,0
Domanda	% Meno del 50%	% Tra il 50% e il 75%	% Più del 75%	% Non Risponde	Totale %
Lo studente frequenta le lezioni	2,9	2,9	94,3	,0	100,0

Fonte: Indagine Valutazione Qualità della Didattica a.a. 2012/2013

**Università degli Studi Magna Graecia
Catanzaro**

**Area Programmazione e Statistica
Ufficio del Presidio di Qualità**



**Università degli Studi Magna Græcia
Catanzaro**

**Area Programmazione e Statistica
Ufficio del Presidio di Qualità**

5. Giudizio sull'attività del docente

Tabella 5.1: Valori Assoluti - Giudizio sull'attività del docente

Domanda	Decisamente		Più No	Più Sì che	Decisamente		Non Risponde	Totale
	No		che Sì	No	Sì			
Docente espone in modo chiaro	0		0	17	18		0	35
Docente suscita interesse	0		0	9	26		0	35
Docente coinvolge gli studenti	0		2	9	24		0	35
Docente espone con ritmo adeguato	0		3	18	14		0	35
Docente disponibile per chiarimenti	0		1	7	27		0	35
Modalità d'esame definite in modo chiaro	0		4	7	24		0	35
Docente disponibile durante l'orario di ricevimento	0		1	13	19		2	35
Orari delle lezioni rispettati	0		3	10	22		0	35

Fonte: Indagine Valutazione Qualità della Didattica a.a. 2012/2013

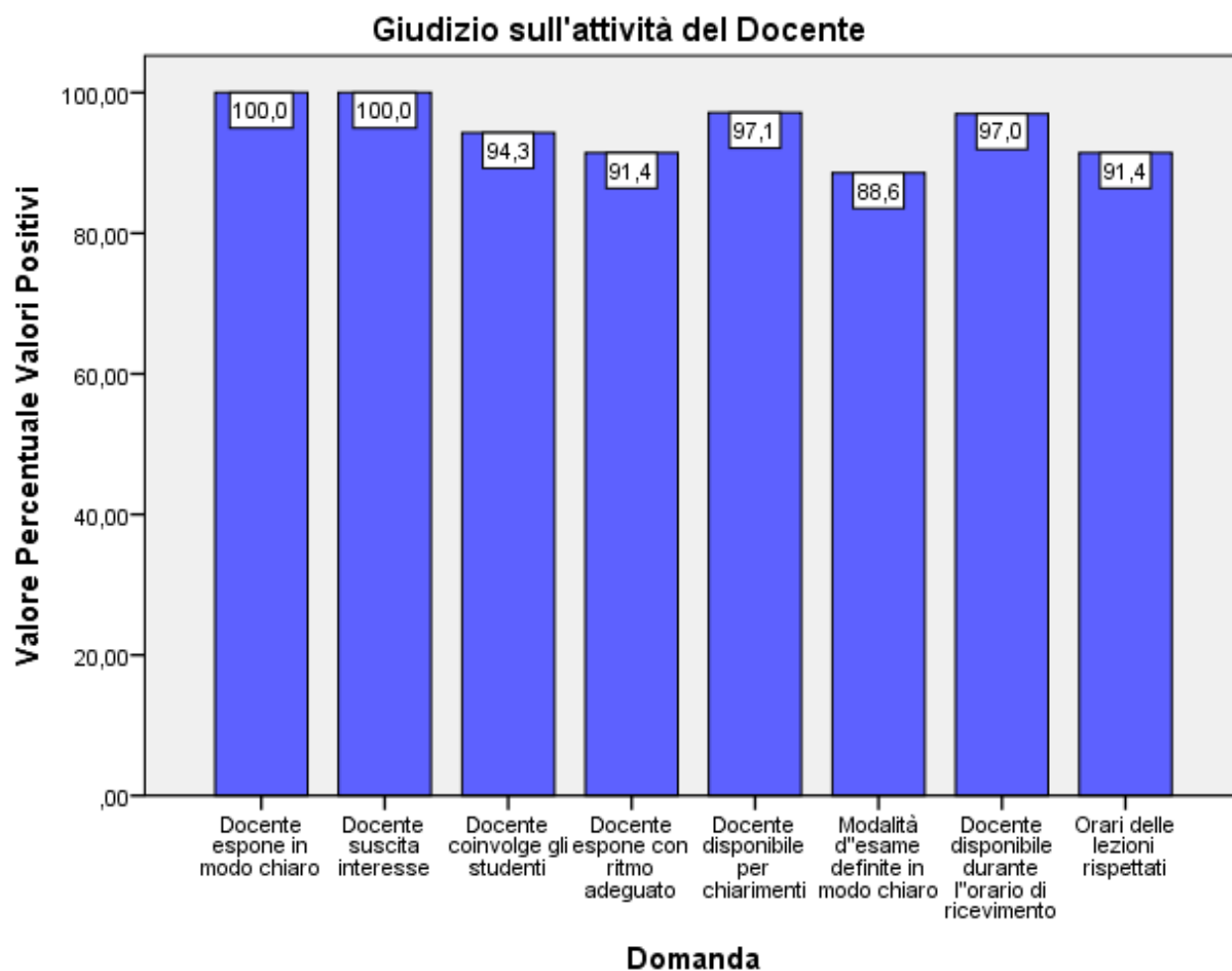
Tabella 5.2: Valori Percentuali - Giudizio sull'attività del docente

Domanda	% Decisamente		% Più No che	% Più Sì che	% Decisamente		Totale %
	No		Sì	No	Sì		
Docente espone in modo chiaro			,0	,0	48,6	51,4	100,0
Docente suscita interesse			,0	,0	25,7	74,3	100,0
Docente coinvolge gli studenti			,0	5,7	25,7	68,6	100,0
Docente espone con ritmo adeguato			,0	8,6	51,4	40,0	100,0
Docente disponibile per chiarimenti			,0	2,9	20,0	77,1	100,0
Modalità d'esame definite in modo chiaro			,0	11,4	20,0	68,6	100,0
Docente disponibile durante l'orario di ricevimento			,0	3,0	39,4	57,6	100,0
Orari delle lezioni rispettati			,0	8,6	28,6	62,9	100,0

Fonte: Indagine Valutazione Qualità della Didattica a.a. 2012/2013

*Università degli Studi Magna Græcia
Catanzaro*

*Area Programmazione e Statistica
Ufficio del Presidio di Qualità*



**Università degli Studi Magna Græcia
Catanzaro**

**Area Programmazione e Statistica
Ufficio del Presidio di Qualità**

6. Aspetti di valutazione complessiva

Tabella 6.1: Valori Assoluti - Aspetti di valutazione complessiva

Domanda	Decisamente No	Più No che Sì	Più Sì che No	Decisamente Sì	Non Risponde	Totale
Interesse per gli argomenti dell'insegnamento	0	0	14	21	0	35
Soddisfazione per l'insegnamento	1	3	16	15	0	35
Soddisfazione per il Corso di Laurea	11	12	8	4	0	35
Soddisfazione per la Facoltà'	15	12	4	4	0	35
Soddisfazione per l'Ateneo	18	10	3	4	0	35

Fonte: Indagine Valutazione Qualità della Didattica a.a. 2012/2013

Tabella 6.2: Valori Percentuali - Aspetti di valutazione complessiva

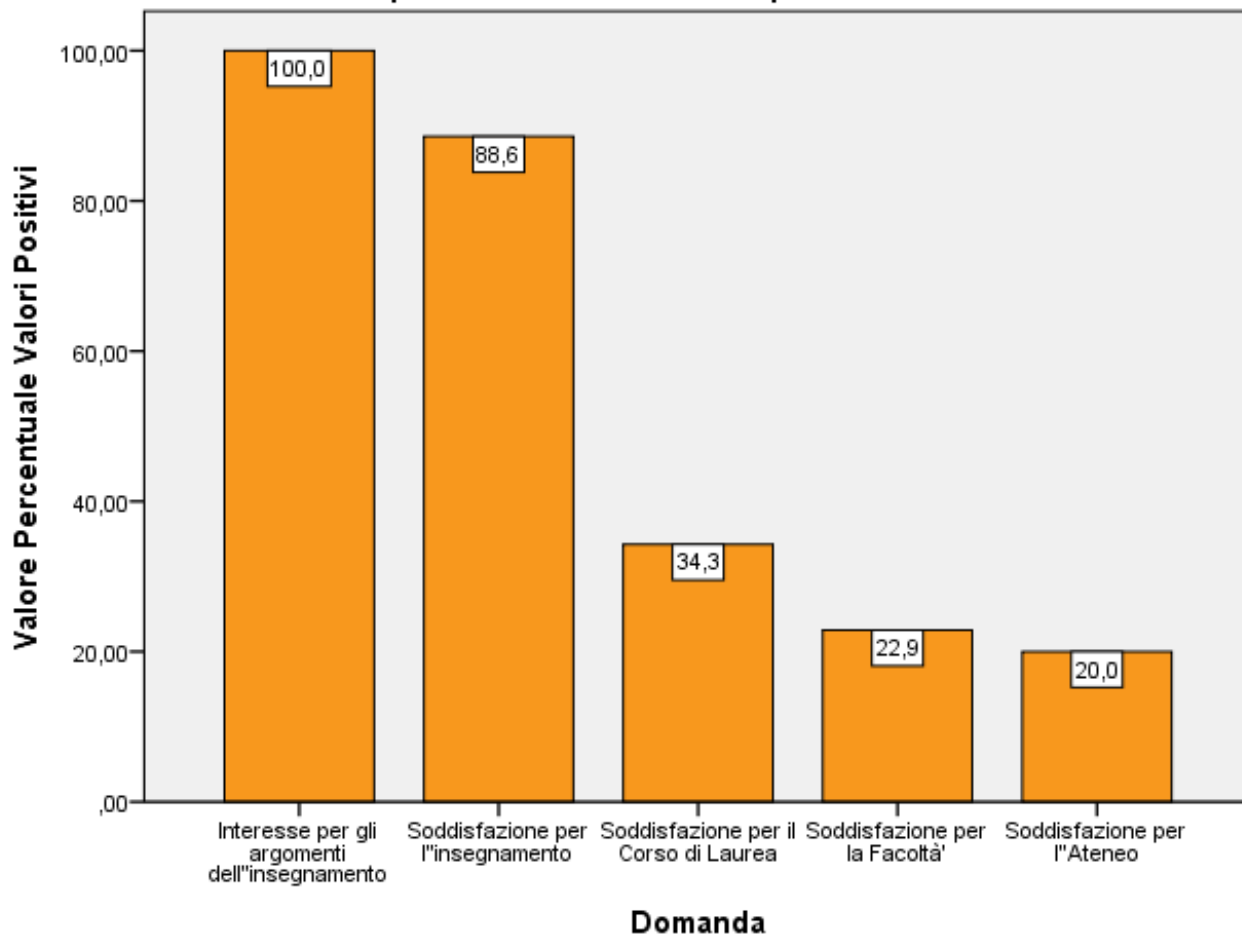
Domanda	% Decisamente No	% Più No che Sì	% Più Sì che No	% Decisamente Sì	Totale %
Interesse per gli argomenti dell'insegnamento	,0	,0	40,0	60,0	100,0
Soddisfazione per l'insegnamento	2,9	8,6	45,7	42,9	100,0
Soddisfazione per il Corso di Laurea	31,4	34,3	22,9	11,4	100,0
Soddisfazione per la Facoltà'	42,9	34,3	11,4	11,4	100,0
Soddisfazione per l'Ateneo	51,4	28,6	8,6	11,4	100,0

Fonte: Indagine Valutazione Qualità della Didattica a.a. 2012/2013

**Università degli Studi Magna Graecia
Catanzaro**

**Area Programmazione e Statistica
Ufficio del Presidio di Qualità**

Aspetti di Valutazione Complessiva



**Università degli Studi Magna Græcia
Catanzaro**

**Area Programmazione e Statistica
Ufficio del Presidio di Qualità**

7. Aspetti delle strutture e dei servizi dell'Ateneo e/o di Facoltà

Tabella 7.1: Valori Assoluti - Aspetti delle strutture e dei servizi dell'Ateneo e/o di Facoltà

Domanda	Decisamente No	Più No che Sì	Più Sì che No	Decisamente Sì	Non Risponde	Totale
Dislocazione delle biblioteche adeguata	15	10	5	2	3	35
Capienza biblioteche adeguata	13	14	3	2	3	35
Orario delle biblioteche adeguato	10	10	7	5	3	35
Servizi della biblioteca adeguati	11	14	3	0	7	35
Spazi per lo studio individuale adeguati	13	13	5	0	4	35
Sito internet aggiornato, esauriente e di facile consultazione	6	10	11	5	3	35
Numero verde esauriente alla richieste	18	7	3	2	5	35
Informazioni del Centro Orientamento chiare ed esaustive	14	7	5	0	9	35
Personale tecnico-amministrativo competente	15	11	6	1	2	35
Personale tecnico-amministrativo disponibile e cortese	15	11	6	1	2	35

Fonte: Indagine Valutazione Qualità della Didattica a.a. 2012/2013

**Università degli Studi Magna Græcia
Catanzaro**

**Area Programmazione e Statistica
Ufficio del Presidio di Qualità**

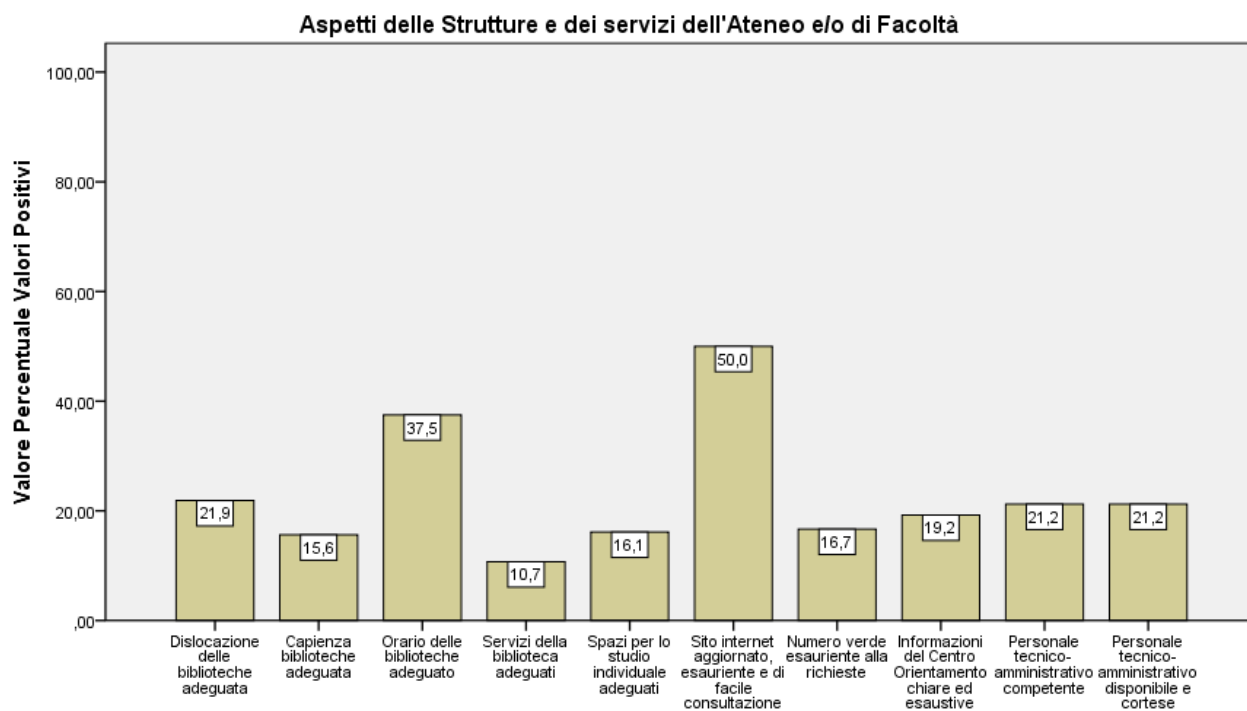
Tabella 7.2: Valori Percentuali - Aspetti delle strutture e dei servizi dell'Ateneo e/o di Facoltà

Domanda	% Decisamente No	% Più No che Sì	% Più Sì che No	% Decisamente Sì	Totale %
Dislocazione delle biblioteche adeguata	46,9	31,3	15,6	6,3	100,0
Capienza biblioteche adeguata	40,6	43,8	9,4	6,3	100,0
Orario delle biblioteche adeguato	31,3	31,3	21,9	15,6	100,0
Servizi della biblioteca adeguati	39,3	50,0	10,7	,0	100,0
Spazi per lo studio individuale adeguati	41,9	41,9	16,1	,0	100,0
Sito internet aggiornato, esauriente e di facile consultazione	18,8	31,3	34,4	15,6	100,0
Numero verde esauriente alla richieste	60,0	23,3	10,0	6,7	100,0
Informazioni del Centro Orientamento chiare ed esaustive	53,8	26,9	19,2	,0	100,0
Personale tecnico-amministrativo competente	45,5	33,3	18,2	3,0	100,0
Personale tecnico-amministrativo disponibile e cortese	45,5	33,3	18,2	3,0	100,0

Fonte: Indagine Valutazione Qualità della Didattica a.a. 2012/2013

**Università degli Studi Magna Græcia
Catanzaro**

**Area Programmazione e Statistica
Ufficio del Presidio di Qualità**



**Università degli Studi Magna Græcia
Catanzaro**

**Area Programmazione e Statistica
Ufficio del Presidio di Qualità**

8. Servizi per il diritto allo studio

Tabella 8.1: Valori Assoluti - Servizi per il diritto allo studio

Domanda	Decisamente	Più No	Più Sì	Decisamente	Non	Non	Totale
	No	che Sì	che No	Sì	Risponde	Previste	
Soddisfazione per la qualità degli alloggi	8	3	4	3	17	0	35
Soddisfazione per i tempi di erogazione della borsa di studio	7	7	7	0	14	0	35
Importo della borsa di studio adeguato	10	4	6	1	14	0	35
Soddisfazione per gli altri servizi dell'università	13	4	3	2	13	0	35

Fonte: Indagine Valutazione Qualità della Didattica a.a. 2012/2013

Tabella 8.2: Valori Percentuali - Servizi per il diritto allo studio

Domanda	%	% Più No	% Più Sì che	%	Totale
	Decisamente No	che Sì	No	Decisamente Sì	
Soddisfazione per la qualità degli alloggi	44,4	16,7	22,2	16,7	100,0
Soddisfazione per i tempi di erogazione della borsa di studio	33,3	33,3	33,3	,0	100,0
Importo della borsa di studio adeguato	47,6	19,0	28,6	4,8	100,0
Soddisfazione per gli altri servizi dell'università	59,1	18,2	13,6	9,1	100,0

Fonte: Indagine Valutazione Qualità della Didattica a.a. 2012/2013

*Università degli Studi Magna Græcia
Catanzaro*

*Area Programmazione e Statistica
Ufficio del Presidio di Qualità*

