



*Università degli Studi Magna Græcia
Catanzaro*

*Area Programmazione e Statistica
Ufficio del Presidio di Qualità*

LM-13 Farmacia

Risultati della rilevazione delle opinioni degli
studenti frequentanti sulle attività didattiche

Questionario Unicz

Indagine A.A. 2012-2013



***Università degli Studi Magna Græcia
Catanzaro***

***Area Programmazione e Statistica
Ufficio del Presidio di Qualità***

Sommario

1. Informazioni generali sullo studente	3
2. Aspetti organizzativi del corso di studio	6
3. Aule, attrezzature, materiali.....	8
4. Aspetti didattici dell'insegnamento.....	10
5. Giudizio sull'attività del docente	13
6. Aspetti di valutazione complessiva	15
7. Aspetti delle strutture e dei servizi dell'Ateneo e/o di Facoltà	17
8. Servizi per il diritto allo studio	20

**Università degli Studi Magna Græcia
Catanzaro**

**Area Programmazione e Statistica
Ufficio del Presidio di Qualità**

1. Informazioni generali sullo studente

Tabella 1.1: Età in classi degli studenti che hanno risposto al questionario

Classi d'età	Valori Assoluti	Valori %
18 - 20	396	42,9
21 - 22	272	29,4
23 - 24	116	12,6
25 - 30	97	10,5
31 - 40	16	1,7
+ 51	21	2,3
Non Risponde	6	,6
Totale	924	100,0

Fonte: Indagine Valutazione Qualità della Didattica a.a. 2012/2013

Tabella 1.2: Sesso degli studenti che hanno risposto al questionario

Genere	Valori Assoluti	Valori %
Maschio	290	31,4
Femmina	624	67,5
Non Risponde	10	1,1
Totale	924	100,0

Fonte: Indagine Valutazione Qualità della Didattica a.a. 2012/2013

**Università degli Studi Magna Græcia
Catanzaro**

**Area Programmazione e Statistica
Ufficio del Presidio di Qualità**

Tabella 1.3: Tipologia d'iscrizione rispetto alla regolarità d'iscrizione

Tipologia	Valori Assoluti	Valori %
In Corso	811	87,8
Fuori corso	37	4,0
Ripetente	38	4,1
Sub Condizione	25	2,7
Non risponde	13	1,4
Totale	924	100,0

Fonte: Indagine Valutazione Qualità della Didattica a.a. 2012/2013

Tabella 1.4: Tipologia d'iscrizione rispetto alla posizione amministrativa

Tipologia	Valori Assoluti	Valori %
Studente a tempo pieno	837	90,6
Studente lavoratore	66	7,1
Non Risponde	21	2,3
Totale	924	100,0

Fonte: Indagine Valutazione Qualità della Didattica a.a. 2012/2013

Tabella 1.5: Tipologia d'iscrizione rispetto alla provenienza

Tipologia	Valori Assoluti	Valori %
Studente in sede	446	48,3
Studente fuori sede	292	31,6
Provenienza extraregionale	157	17,0
Provenienza estera	9	1,0
Non Risponde	20	2,2
Totale	924	100,0

Fonte: Indagine Valutazione Qualità della Didattica a.a. 2012/2013

*Università degli Studi Magna Græcia
Catanzaro*

*Area Programmazione e Statistica
Ufficio del Presidio di Qualità*

Tabella 1.6: Maturità conseguita

Tipo diploma	Valori Assoluti	Valori %
Liceo Classico	254	27,5
Liceo Scientifico	349	37,8
Liceo Linguistico	14	1,5
Liceo Artistico	10	1,1
Tecnico Industriale	181	19,6
Tecnico Commerciale	13	1,4
Geometra	19	2,1
Altro	74	8,0
Non Risponde	10	1,1
Totale	924	100,0

Fonte: Indagine Valutazione Qualità della Didattica a.a. 2012/2013

**Università degli Studi Magna Græcia
Catanzaro**

**Area Programmazione e Statistica
Ufficio del Presidio di Qualità**

2. Aspetti organizzativi del corso di studio

Tabella 2.1: Valori Assoluti - Aspetti organizzativi del corso di studio

Domanda	Decisamente	Più No che	Più Sì che	Decisamente	Non	Totale
	No	Sì	No	Sì	Risponde	
Informazioni sul CdS chiare e esaurienti	27	93	341	446	17	924
Ripartizione insegnamenti accettabile	81	157	326	336	24	924
Carico di lavoro necessario per l'apprendimento	57	163	350	328	26	924
Calendario lezioni e esami adeguato	115	184	297	307	21	924

Domanda	Da 1 a 3	Da 4 a 6	Da 7 a 9	+ di 10	Non	Totale
					Risponde	
Numero insegnamenti seguiti nel periodo	11	40	50	0	12	113

Fonte: Indagine Valutazione Qualità della Didattica a.a. 2012/2013

Tabella 2.2: Valori Percentuali - Aspetti organizzativi del corso di studio

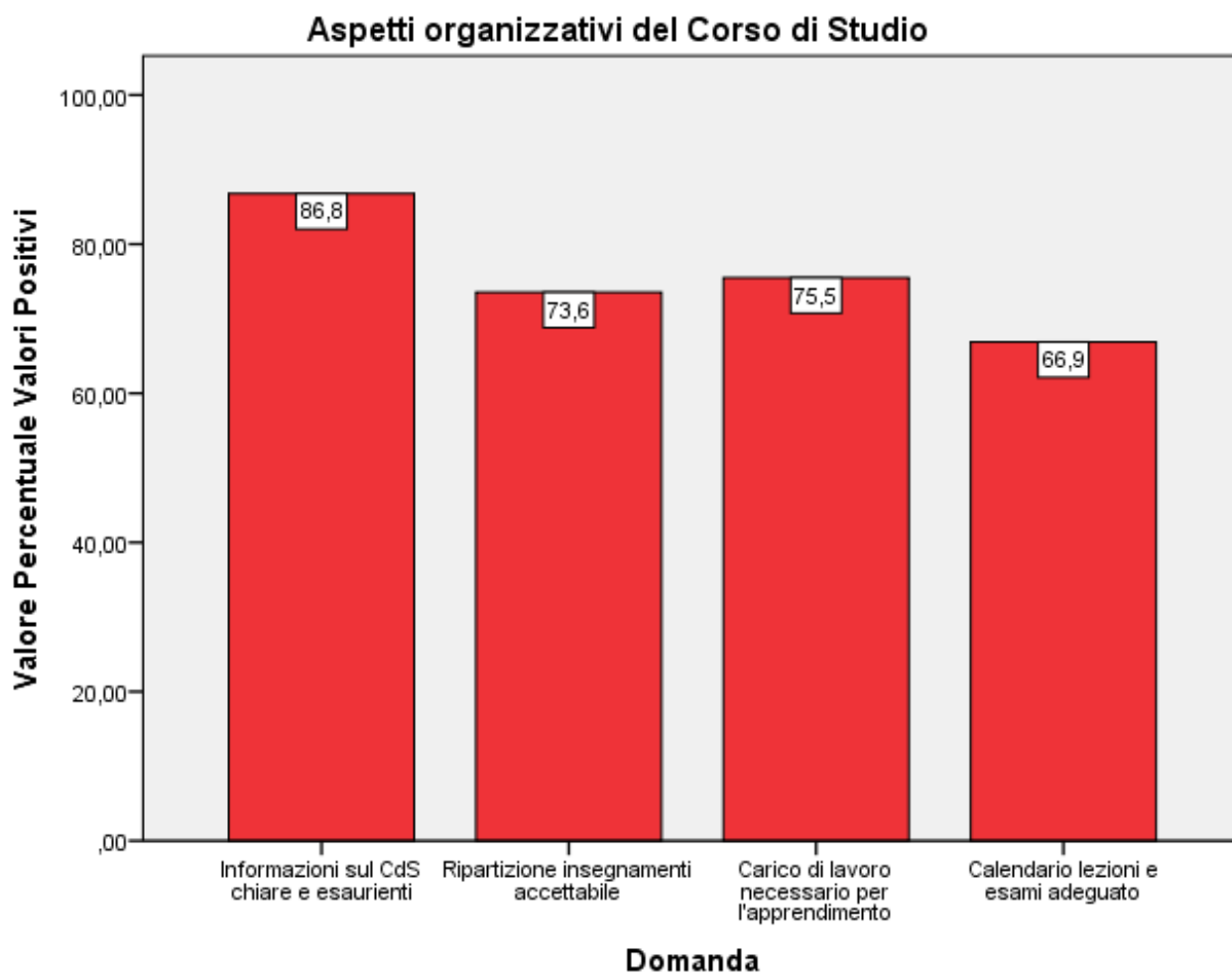
Domanda	% Decisamente	% Più No che	% Più Sì che	% Decisamente	Totale
	No	Sì	No	Sì	
Informazioni sul CdS chiare e esaurienti		3,0	10,3	37,6	49,2
Ripartizione insegnamenti accettabile		9,0	17,4	36,2	37,3
Carico di lavoro necessario per l'apprendimento		6,3	18,2	39,0	36,5
Calendario lezioni e esami adeguato		12,7	20,4	32,9	34,0

Domanda	% Da 1 a 3	% Da 4 a 6	% Da 7 a 9	% + di 10	Totale %
Numero insegnamenti seguiti nel periodo	42,9	53,4	3,6	,1	100,0

Fonte: Indagine Valutazione Qualità della Didattica a.a. 2012/2013

**Università degli Studi Magna Græcia
Catanzaro**

**Area Programmazione e Statistica
Ufficio del Presidio di Qualità**



**Università degli Studi Magna Græcia
Catanzaro**

**Area Programmazione e Statistica
Ufficio del Presidio di Qualità**

3. Aule, attrezzature, materiali

Tabella 3.1: Valori Assoluti - Aule, attrezzature, materiali

Domanda	Decisamente No	Più No che Sì	Più Sì che No	Decisamente Sì	Non Risponde	Non Previste	Totale
Aule adeguate	231	257	292	123	21	0	924
Locali e attr. attività integrative adeguate	189	286	220	102	35	92	924
Supporti audiovisivi adeguati	112	257	365	167	23	0	924
Materiale didattico adeguato	91	165	398	247	23	0	924
Materiale didattico reperibile	96	160	343	304	21	0	924
Strumenti didattici innovativi	259	223	242	115	29	56	924

Fonte: Indagine Valutazione Qualità della Didattica a.a. 2012/2013

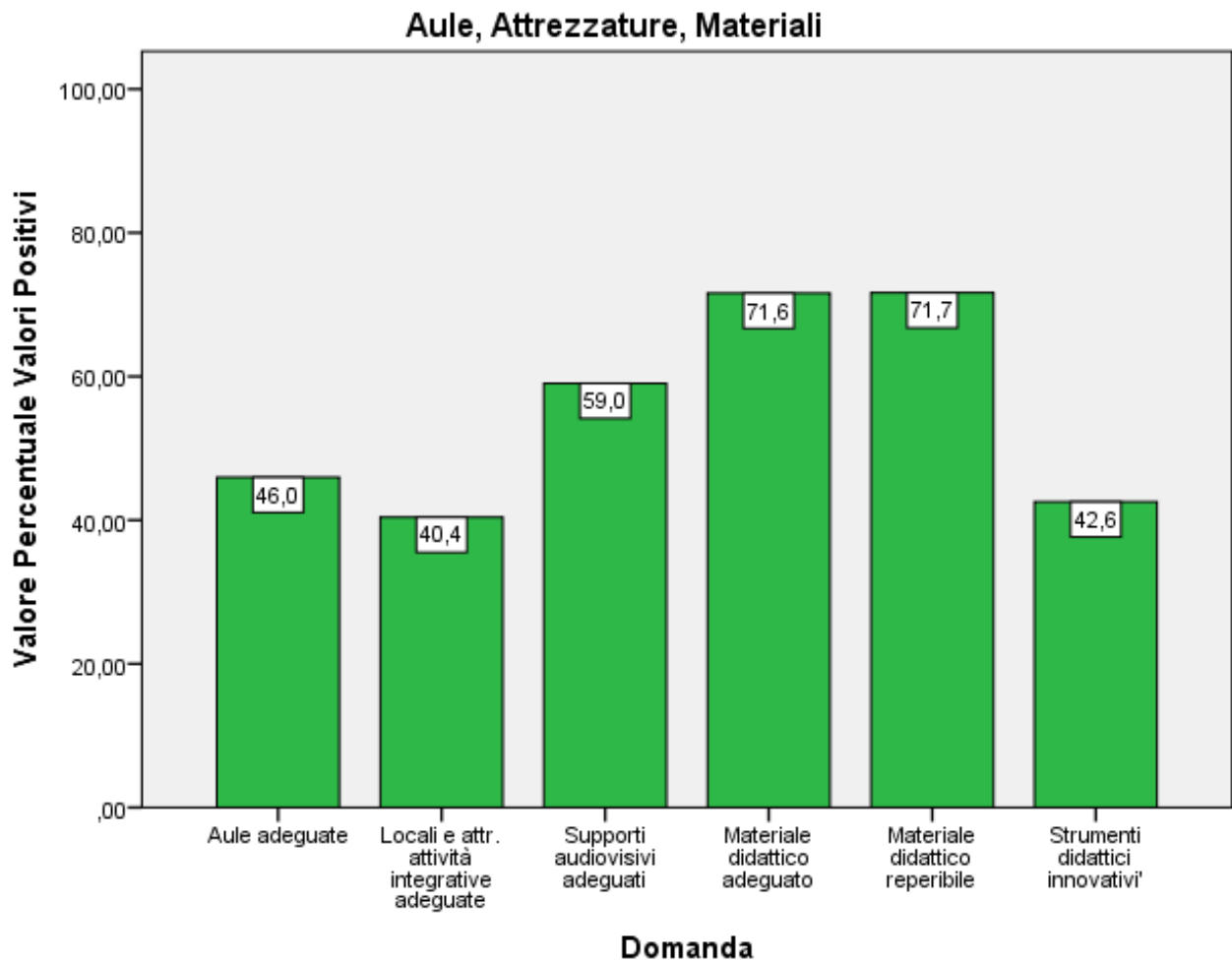
Tabella 3.2: Valori Percentuali - Aule, attrezzature, materiali

Domanda	% Decisamente No	% Più No che Sì	% Più Sì che No	% Decisamente Sì	Totale %
Aule adeguate	25,6	28,5	32,3	13,6	100,0
Locali e attr. attività integrative adeguate	23,7	35,9	27,6	12,8	100,0
Supporti audiovisivi adeguati	12,4	28,5	40,5	18,5	100,0
Materiale didattico adeguato	10,1	18,3	44,2	27,4	100,0
Materiale didattico reperibile	10,6	17,7	38,0	33,7	100,0
Strumenti didattici innovativi	30,9	26,6	28,8	13,7	100,0

Fonte: Indagine Valutazione Qualità della Didattica a.a. 2012/2013

**Università degli Studi Magna Græcia
Catanzaro**

**Area Programmazione e Statistica
Ufficio del Presidio di Qualità**



**Università degli Studi Magna Græcia
Catanzaro**

**Area Programmazione e Statistica
Ufficio del Presidio di Qualità**

4. Aspetti didattici dell'insegnamento

Tabella 4.1: Valori Assoluti - Aspetti didattici dell'insegnamento

Domanda	Decisamente	Più No	Più Sì	Decisamente	Non	Non	Totale
	No	che Sì	che No	Sì	Risponde	Previste	
Obiettivi, scopi e programma conosciuti	25	60	375	445	19	0	924
Esistenza nessi e relazioni tra le parti dell'insegnamento	16	52	345	490	21	0	924
Argomenti trattati pertinenti con obiettivi e programma	20	47	293	538	26	0	924
Conoscenze studente sufficienti	58	136	370	336	24	0	924
Carico di studio insegnamento accettabile	44	149	390	318	23	0	924
Carico di studio proporzionale ai crediti	60	146	375	317	26	0	924
Utilità delle prove intermedie	98	121	269	395	24	17	924
Utilità attività didattiche integrative	37	67	266	498	31	25	924
Domanda	Meno del 50%	Tra il 50% e il 75%		Più del 75%	Non Risponde		Totale
Lo studente frequenta le lezioni	18	107	765	0	34		924

Fonte: Indagine Valutazione Qualità della Didattica a.a. 2012/2013

**Università degli Studi Magna Græcia
Catanzaro**

**Area Programmazione e Statistica
Ufficio del Presidio di Qualità**

Tabella 4.2: Valori Percentuali - Aspetti didattici dell'insegnamento

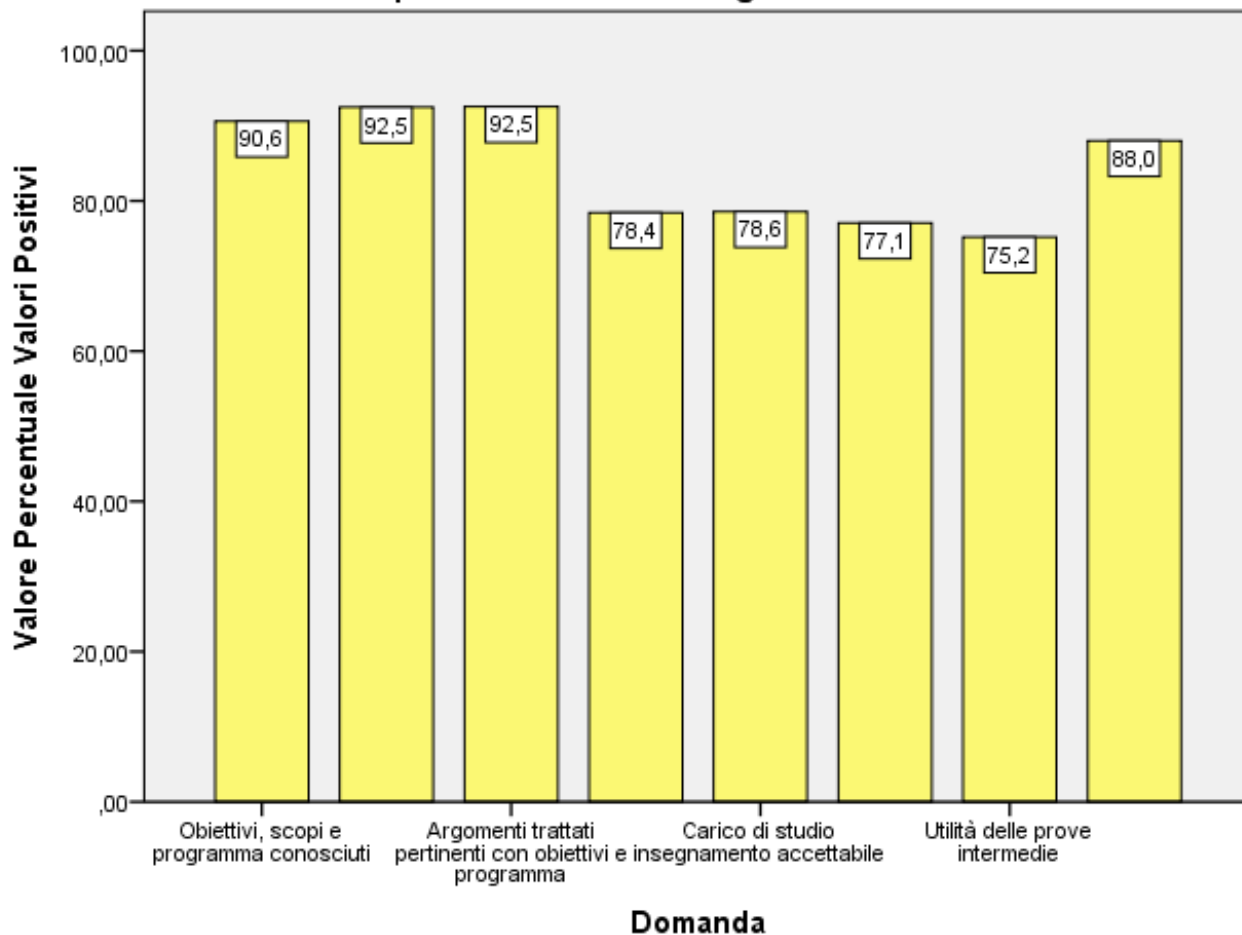
Domanda	% Decisamente	% Più No	% Più Sì che	% Decisamente	Totale
	No	che Sì	No	Sì	
Obiettivi, scopi e programma conosciuti	2,8	6,6	41,4	49,2	100,0
Esistenza nessi e relazioni tra le parti dell'insegnamento	1,8	5,8	38,2	54,3	100,0
Argomenti trattati pertinenti con obiettivi e programma	2,2	5,2	32,6	59,9	100,0
Conoscenze studente sufficienti	6,4	15,1	41,1	37,3	100,0
Carico di studio insegnamento accettabile	4,9	16,5	43,3	35,3	100,0
Carico di studio proporzionale ai crediti	6,7	16,3	41,8	35,3	100,0
Utilità delle prove intermedie	11,1	13,7	30,5	44,7	100,0
Utilità attività didattiche integrative	4,3	7,7	30,6	57,4	100,0
Domanda	% Meno del 50%	% Tra il 50% e il 75%	% Più del 75%	% Non Risponde	Totale %
Lo studente frequenta le lezioni	2,0	12,0	86,0	,0	100,0

Fonte: Indagine Valutazione Qualità della Didattica a.a. 2012/2013

*Università degli Studi Magna Græcia
Catanzaro*

*Area Programmazione e Statistica
Ufficio del Presidio di Qualità*

Aspetti Didattici dell'Insegnamento



**Università degli Studi Magna Græcia
Catanzaro**

**Area Programmazione e Statistica
Ufficio del Presidio di Qualità**

5. Giudizio sull'attività del docente

Tabella 5.1: Valori Assoluti - Giudizio sull'attività del docente

Domanda	Decisamente	Più No	Più Sì che	Decisamente	Non	Totale
	No	che Sì	No	Sì	Risponde	
Docente espone in modo chiaro	38	48	257	563	18	924
Docente suscita interesse	43	54	258	552	17	924
Docente coinvolge gli studenti	34	89	253	530	18	924
Docente espone con ritmo adeguato	58	84	266	499	17	924
Docente disponibile per chiarimenti	28	23	218	637	18	924
Modalità d'esame definite in modo chiaro	27	36	247	595	19	924
Docente disponibile durante l'orario di ricevimento	23	21	253	559	68	924
Orari delle lezioni rispettati	26	47	252	578	21	924

Fonte: Indagine Valutazione Qualità della Didattica a.a. 2012/2013

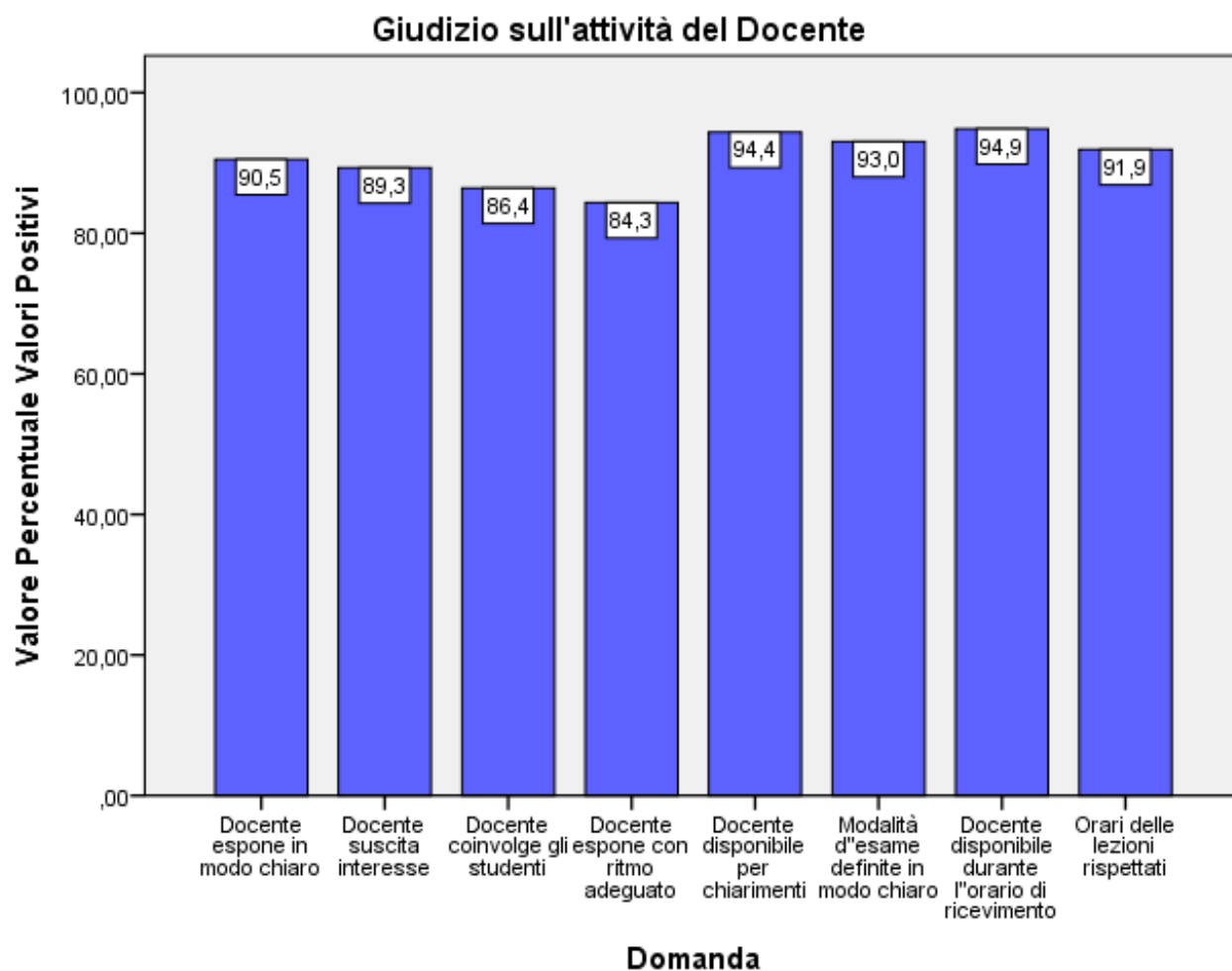
Tabella 5.2: Valori Percentuali - Giudizio sull'attività del docente

Domanda	% Decisamente	% Più No che	% Più Sì che	% Decisamente	Totale
	No	Sì	No	Sì	
Docente espone in modo chiaro	4,2	5,3	28,4	62,1	100,0
Docente suscita interesse	4,7	6,0	28,4	60,9	100,0
Docente coinvolge gli studenti	3,8	9,8	27,9	58,5	100,0
Docente espone con ritmo adeguato	6,4	9,3	29,3	55,0	100,0
Docente disponibile per chiarimenti	3,1	2,5	24,1	70,3	100,0
Modalità d'esame definite in modo chiaro	3,0	4,0	27,3	65,7	100,0
Docente disponibile durante l'orario di ricevimento	2,7	2,5	29,6	65,3	100,0
Orari delle lezioni rispettati	2,9	5,2	27,9	64,0	100,0

Fonte: Indagine Valutazione Qualità della Didattica a.a. 2012/2013

Università degli Studi Magna Græcia
Catanzaro

Area Programmazione e Statistica
Ufficio del Presidio di Qualità



**Università degli Studi Magna Græcia
Catanzaro**

**Area Programmazione e Statistica
Ufficio del Presidio di Qualità**

6. Aspetti di valutazione complessiva

Tabella 6.1: Valori Assoluti - Aspetti di valutazione complessiva

Domanda	Decisamente No	Più No che Sì	Più Sì che No	Decisamente Sì	Non Risponde	Totale
Interesse per gli argomenti dell'insegnamento	21	41	258	579	25	924
Soddisfazione per l'insegnamento	32	60	319	491	22	924
Soddisfazione per il Corso di Laurea	51	152	392	305	24	924
Soddisfazione per la Facoltà'	167	253	300	180	24	924
Soddisfazione per l'Ateneo	229	257	262	149	27	924

Fonte: Indagine Valutazione Qualità della Didattica a.a. 2012/2013

Tabella 6.2: Valori Percentuali - Aspetti di valutazione complessiva

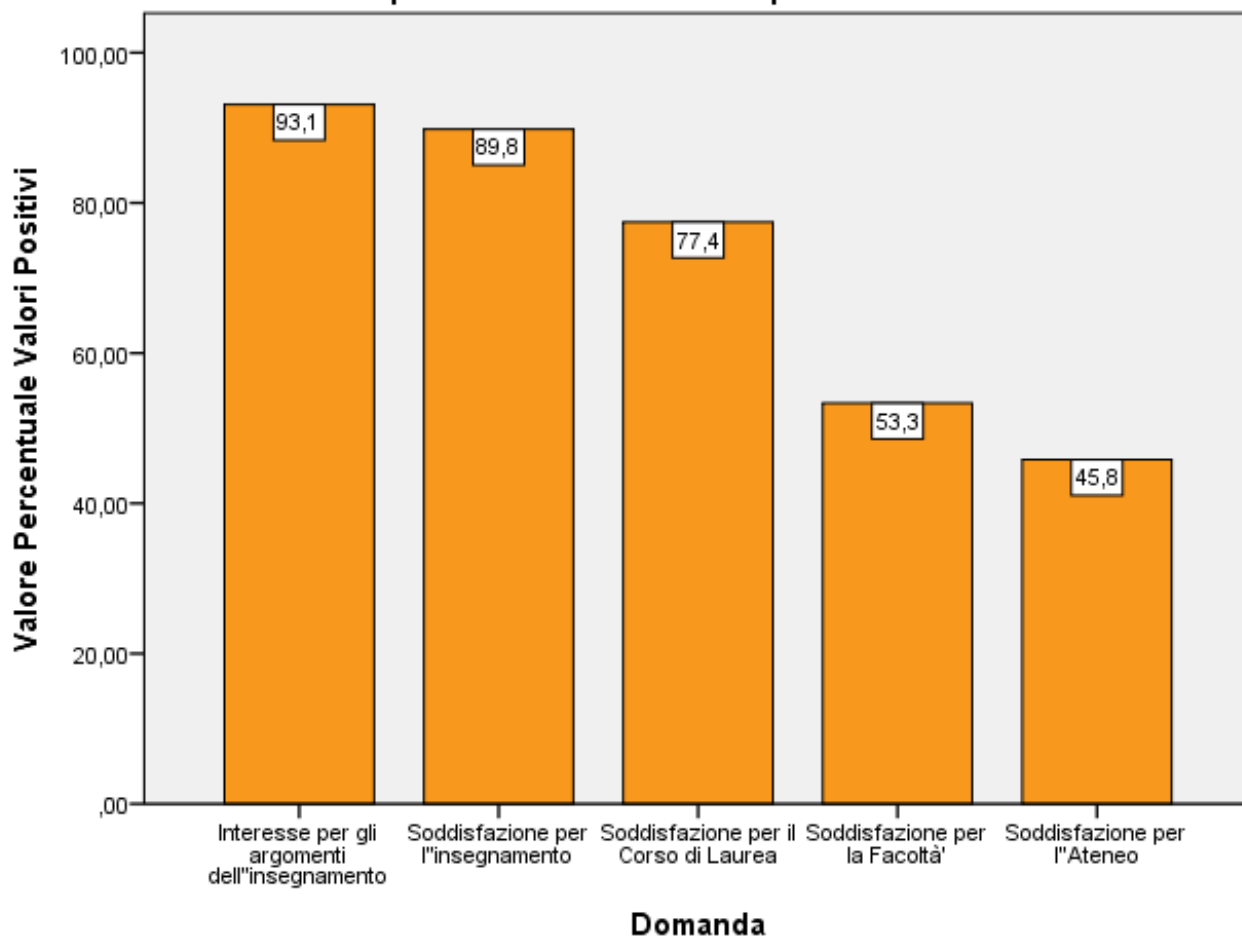
Domanda	% Decisamente No	% Più No che Sì	% Più Sì che No	% Decisamente Sì	Totale %
Interesse per gli argomenti dell'insegnamento	2,3	4,6	28,7	64,4	100,0
Soddisfazione per l'insegnamento	3,5	6,7	35,4	54,4	100,0
Soddisfazione per il Corso di Laurea	5,7	16,9	43,6	33,9	100,0
Soddisfazione per la Facoltà'	18,6	28,1	33,3	20,0	100,0
Soddisfazione per l'Ateneo	25,5	28,7	29,2	16,6	100,0

Fonte: Indagine Valutazione Qualità della Didattica a.a. 2012/2013

*Università degli Studi Magna Græcia
Catanzaro*

*Area Programmazione e Statistica
Ufficio del Presidio di Qualità*

Aspetti di Valutazione Complessiva



**Università degli Studi Magna Græcia
Catanzaro**

**Area Programmazione e Statistica
Ufficio del Presidio di Qualità**

7. Aspetti delle strutture e dei servizi dell'Ateneo e/o di Facoltà

Tabella 7.1: Valori Assoluti - Aspetti delle strutture e dei servizi dell'Ateneo e/o di Facoltà

Domanda	Decisamente No	Più No che Sì	Più Sì che No	Decisamente Sì	Non Risponde	Totale
Dislocazione delle biblioteche adeguata	386	254	177	82	25	924
Capienza biblioteche adeguata	512	223	115	45	29	924
Orario delle biblioteche adeguato	273	207	275	122	47	924
Servizi della biblioteca adeguati	282	245	261	96	40	924
Spazi per lo studio individuale adeguati	490	224	116	68	26	924
Sito internet aggiornato, esauriente e di facile consultazione	318	233	241	110	22	924
Numero verde esauriente alla richieste	261	250	255	89	69	924
Informazioni del Centro Orientamento chiare ed esaustive	217	246	296	92	73	924
Personale tecnico-amministrativo competente	159	190	355	194	26	924
Personale tecnico-amministrativo disponibile e cortese	181	174	346	195	28	924

Fonte: Indagine Valutazione Qualità della Didattica a.a. 2012/2013

**Università degli Studi Magna Græcia
Catanzaro**

**Area Programmazione e Statistica
Ufficio del Presidio di Qualità**

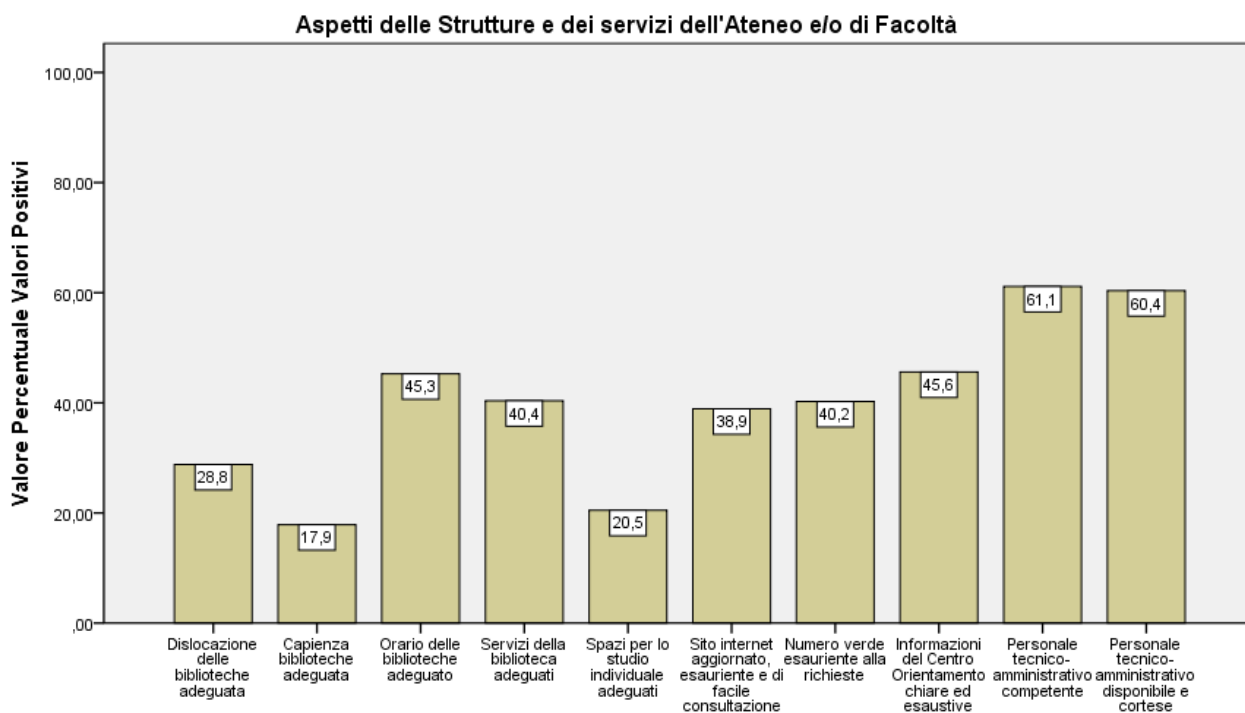
Tabella 7.2: Valori Percentuali - Aspetti delle strutture e dei servizi dell'Ateneo e/o di Facoltà

Domanda	% Decisamente	% Più No	% Più Sì che	% Decisamente	Totale
	No	che Sì	No	Sì	
Dislocazione delle biblioteche adeguata	42,9	28,3	19,7	9,1	100,0
Capienza biblioteche adeguata	57,2	24,9	12,8	5,0	100,0
Orario delle biblioteche adeguato	31,1	23,6	31,4	13,9	100,0
Servizi della biblioteca adeguati	31,9	27,7	29,5	10,9	100,0
Spazi per lo studio individuale adeguati	54,6	24,9	12,9	7,6	100,0
Sito internet aggiornato, esauriente e di facile consultazione	35,3	25,8	26,7	12,2	100,0
Numero verde esauriente alla richieste	30,5	29,2	29,8	10,4	100,0
Informazioni del Centro Orientamento chiare ed esaustive	25,5	28,9	34,8	10,8	100,0
Personale tecnico-amministrativo competente	17,7	21,2	39,5	21,6	100,0
Personale tecnico-amministrativo disponibile e cortese	20,2	19,4	38,6	21,8	100,0

Fonte: Indagine Valutazione Qualità della Didattica a.a. 2012/2013

**Università degli Studi Magna Græcia
Catanzaro**

**Area Programmazione e Statistica
Ufficio del Presidio di Qualità**



**Università degli Studi Magna Græcia
Catanzaro**

**Area Programmazione e Statistica
Ufficio del Presidio di Qualità**

8. Servizi per il diritto allo studio

Tabella 8.1: Valori Assoluti - Servizi per il diritto allo studio

Domanda	Decisamente No	Più No che Sì	Più Sì che No	Decisamente Sì	Non Risponde	Totale
Soddisfazione per la qualità degli alloggi	161	98	81	61	523	924
Soddisfazione per i tempi di erogazione della borsa di studio	162	90	103	54	515	924
Importo della borsa di studio adeguato	154	107	95	62	506	924
Soddisfazione per gli altri servizi dell'università	208	119	90	62	445	924

Fonte: Indagine Valutazione Qualità della Didattica a.a. 2012/2013

Tabella 8.2: Valori Percentuali - Servizi per il diritto allo studio

Domanda	% Decisamente No	% Più No che Sì	% Più Sì che No	% Decisamente Sì	Totale %
Soddisfazione per la qualità degli alloggi	40,1	24,4	20,2	15,2	100,0
Soddisfazione per i tempi di erogazione della borsa di studio	39,6	22,0	25,2	13,2	100,0
Importo della borsa di studio adeguato	36,8	25,6	22,7	14,8	100,0
Soddisfazione per gli altri servizi dell'università	43,4	24,8	18,8	12,9	100,0

Fonte: Indagine Valutazione Qualità della Didattica a.a. 2012/2013

*Università degli Studi Magna Græcia
Catanzaro*

*Area Programmazione e Statistica
Ufficio del Presidio di Qualità*

