



*Università degli Studi Magna Græcia
Catanzaro*

*Area Programmazione e Statistica
Ufficio del Presidio di Qualità*

L/SNT-3 Tecnico di Laboratorio Biomedico

Risultati della rilevazione delle opinioni degli
studenti frequentanti sulle attività didattiche

Questionario Unicz

Indagine A.A. 2012-2013



***Università degli Studi Magna Græcia
Catanzaro***

***Area Programmazione e Statistica
Ufficio del Presidio di Qualità***

Sommario

1. Informazioni generali sullo studente	3
2. Aspetti organizzativi del corso di studio	6
3. Aule, attrezzature, materiali.....	8
4. Aspetti didattici dell'insegnamento.....	10
5. Giudizio sull'attività del docente	13
6. Aspetti di valutazione complessiva	15
7. Aspetti delle strutture e dei servizi dell'Ateneo e/o di Facoltà	17
8. Servizi per il diritto allo studio	20

*Università degli Studi Magna Græcia
Catanzaro*

*Area Programmazione e Statistica
Ufficio del Presidio di Qualità*

1. Informazioni generali sullo studente

Tabella 1.1: Età in classi degli studenti che hanno risposto al questionario

Classi d'età	Valori Assoluti	Valori %
18 - 20	13	22,0
21 - 22	28	47,5
23 - 24	8	13,6
25 - 30	9	15,3
+ 51	1	1,7
Totale	59	100,0

Fonte: Indagine Valutazione Qualità della Didattica a.a. 2012/2013

Tabella 1.2: Sesso degli studenti che hanno risposto al questionario

Genere	Valori Assoluti	Valori %
Maschio	13	22,0
Femmina	28	47,5
Non Risponde	18	30,5
Totale	59	100,0

Fonte: Indagine Valutazione Qualità della Didattica a.a. 2012/2013

**Università degli Studi Magna Græcia
Catanzaro**

**Area Programmazione e Statistica
Ufficio del Presidio di Qualità**

Tabella 1.3: Tipologia d'iscrizione rispetto alla regolarità d'iscrizione

Tipologia	Valori Assoluti	Valori %
In Corso	38	64,4
Sub Condizione	21	35,6
Totale	59	100,0

Fonte: Indagine Valutazione Qualità della Didattica a.a. 2012/2013

Tabella 1.4: Tipologia d'iscrizione rispetto alla posizione amministrativa

Tipologia	Valori Assoluti	Valori %
Studente a tempo pieno	37	62,7
Studente lavoratore	4	6,8
Non Risponde	18	30,5
Totale	59	100,0

Fonte: Indagine Valutazione Qualità della Didattica a.a. 2012/2013

Tabella 1.5: Tipologia d'iscrizione rispetto alla provenienza

Tipologia	Valori Assoluti	Valori %
Studente in sede	26	44,1
Studente fuori sede	10	16,9
Provenienza extraregionale	17	28,8
Provenienza estera	6	10,2
Totale	59	100,0

Fonte: Indagine Valutazione Qualità della Didattica a.a. 2012/2013

**Università degli Studi Magna Græcia
Catanzaro**

**Area Programmazione e Statistica
Ufficio del Presidio di Qualità**

Tabella 1.6: Maturità conseguita

Tipo diploma	Valori Assoluti	Valori %
Liceo Classico	4	6,8
Liceo Scientifico	10	16,9
Liceo Linguistico	11	18,6
Liceo Artistico	6	10,2
Tecnico Industriale	9	15,3
Tecnico Commerciale	3	5,1
Geometra	4	6,8
Altro	11	18,6
Non Risponde	1	1,7
Totale	59	100,0

Fonte: Indagine Valutazione Qualità della Didattica a.a. 2012/2013

**Università degli Studi Magna Graecia
Catanzaro**

**Area Programmazione e Statistica
Ufficio del Presidio di Qualità**

2. Aspetti organizzativi del corso di studio

Tabella 2.1: Valori Assoluti - Aspetti organizzativi del corso di studio

Domanda	Decisamente	Più No che	Più Sì che	Decisamente	Non	Totale
	No	Sì	No	Sì	Risponde	
Informazioni sul CdS chiare e esaurienti	4	12	27	15	1	59
Ripartizione insegnamenti accettabile	10	14	27	8	0	59
Carico di lavoro necessario per l'apprendimento	9	24	20	6	0	59
Calendario lezioni e esami adeguato	17	22	15	3	2	59

Domanda	Da 1 a 3	Da 4 a 6	Da 7 a 9	+ di 10	Non	Totale
					Risponde	
Numero insegnamenti seguiti nel periodo	19	20	3	1	16	59

Fonte: Indagine Valutazione Qualità della Didattica a.a. 2012/2013

Tabella 2.2: Valori Percentuali - Aspetti organizzativi del corso di studio

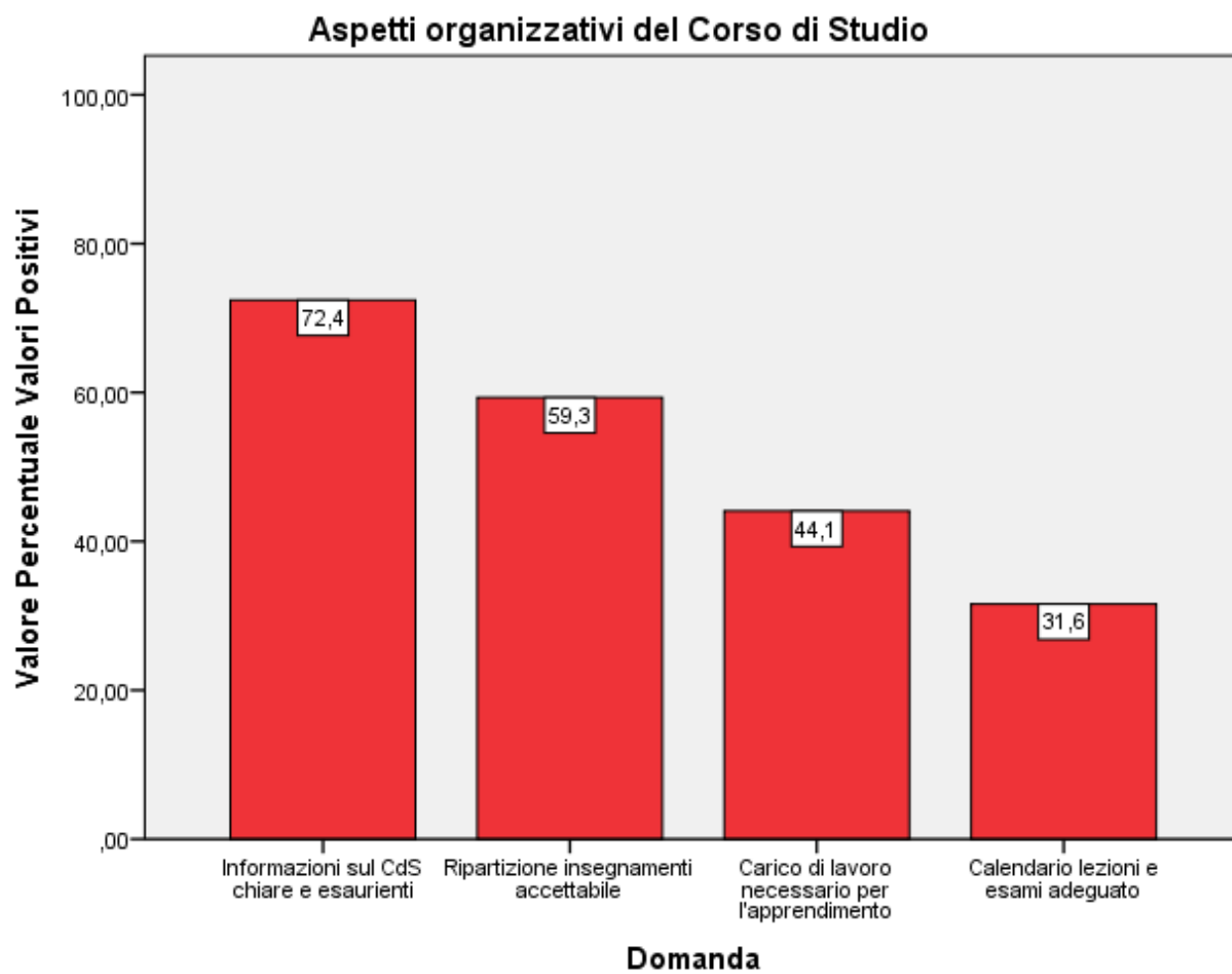
Domanda	% Decisamente	% Più No che	% Più Sì che	%	Totale
	No	Sì	No	Decisamente Sì	
Informazioni sul CdS chiare e esaurienti	6,9	20,7	46,6	25,9	100,0
Ripartizione insegnamenti accettabile	16,9	23,7	45,8	13,6	100,0
Carico di lavoro necessario per l'apprendimento	15,3	40,7	33,9	10,2	100,0
Calendario lezioni e esami adeguato	29,8	38,6	26,3	5,3	100,0

Domanda	% Da 1 a 3	% Da 4 a 6	% Da 7 a 9	% + di 10	Totale %
Numero insegnamenti seguiti nel periodo	44,2	46,5	7,0	2,3	100,0

Fonte: Indagine Valutazione Qualità della Didattica a.a. 2012/2013

*Università degli Studi Magna Græcia
Catanzaro*

*Area Programmazione e Statistica
Ufficio del Presidio di Qualità*



**Università degli Studi Magna Græcia
Catanzaro**

**Area Programmazione e Statistica
Ufficio del Presidio di Qualità**

3. Aule, attrezzature, materiali

Tabella 3.1: Valori Assoluti - Aule, attrezzature, materiali

Domanda	Decisamente No	Più No che Sì	Più Sì che No	Decisamente Sì	Non Risponde	Non Previste	Totale
Aule adeguate	10	7	25	17	0	0	59
Locali e attr. attività integrative adeguate	3	7	24	14	1	10	59
Supporti audiovisivi adeguati	2	12	28	16	1	0	59
Materiale didattico adeguato	4	18	26	10	1	0	59
Materiale didattico reperibile	6	12	33	7	1	0	59
Strumenti didattici innovativi	9	23	14	5	1	7	59

Fonte: Indagine Valutazione Qualità della Didattica a.a. 2012/2013

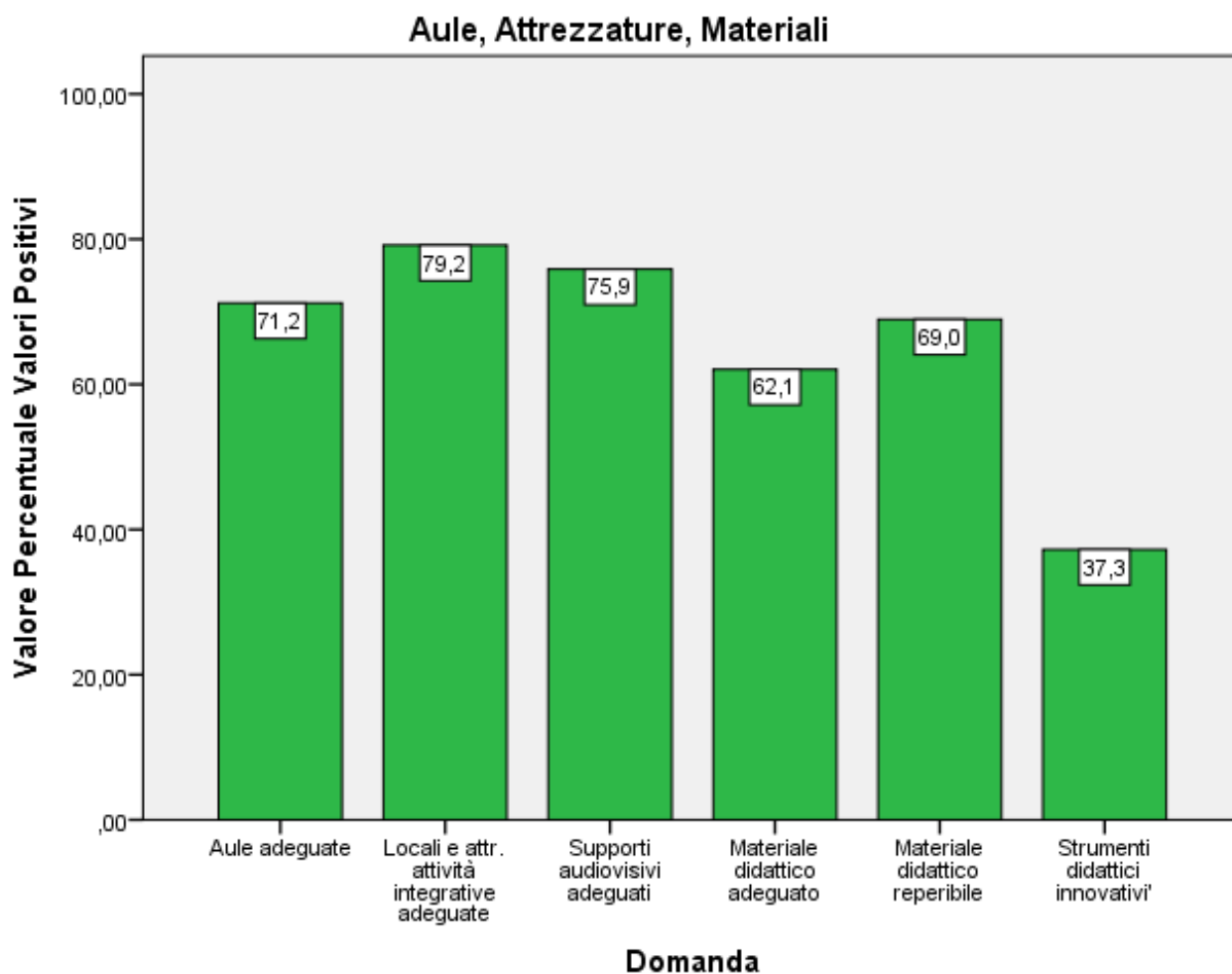
Tabella 3.2: Valori Percentuali - Aule, attrezzature, materiali

Domanda	% Decisamente No	% Più No che Sì	% Più Sì che No	% Decisamente Sì	Totale %
Aule adeguate	16,9	11,9	42,4	28,8	100,0
Locali e attr. attività integrative adeguate	6,3	14,6	50,0	29,2	100,0
Supporti audiovisivi adeguati	3,4	20,7	48,3	27,6	100,0
Materiale didattico adeguato	6,9	31,0	44,8	17,2	100,0
Materiale didattico reperibile	10,3	20,7	56,9	12,1	100,0
Strumenti didattici innovativi	17,6	45,1	27,5	9,8	100,0

Fonte: Indagine Valutazione Qualità della Didattica a.a. 2012/2013

Università degli Studi Magna Græcia
Catanzaro

Area Programmazione e Statistica
Ufficio del Presidio di Qualità



**Università degli Studi Magna Græcia
Catanzaro**

**Area Programmazione e Statistica
Ufficio del Presidio di Qualità**

4. Aspetti didattici dell'insegnamento

Tabella 4.1: Valori Assoluti - Aspetti didattici dell'insegnamento

Domanda	Decisamente	Più No	Più Sì	Decisamente	Non	Non	Totale
	No	che Sì	che No	Sì	Risponde	Previste	
Obiettivi, scopi e programma conosciuti	3	13	24	19	0	0	59
Esistenza nessi e relazioni tra le parti dell'insegnamento	4	12	24	16	3	0	59
Argomenti trattati pertinenti con obiettivi e programma	4	17	11	25	2	0	59
Conoscenze studente sufficienti	4	11	24	20	0	0	59
Carico di studio insegnamento accettabile	5	20	29	5	0	0	59
Carico di studio proporzionale ai crediti	19	20	11	8	1	0	59
Utilità delle prove intermedie	12	9	18	14	0	6	59
Utilità attività didattiche integrative	8	8	20	17	1	5	59
Domanda	Meno del 50%	Tra il 50% e il 75%		Più del 75%	Non Risponde		Totale
Lo studente frequenta le lezioni	3	21	35	0	0		59

Fonte: Indagine Valutazione Qualità della Didattica a.a. 2012/2013

**Università degli Studi Magna Græcia
Catanzaro**

**Area Programmazione e Statistica
Ufficio del Presidio di Qualità**

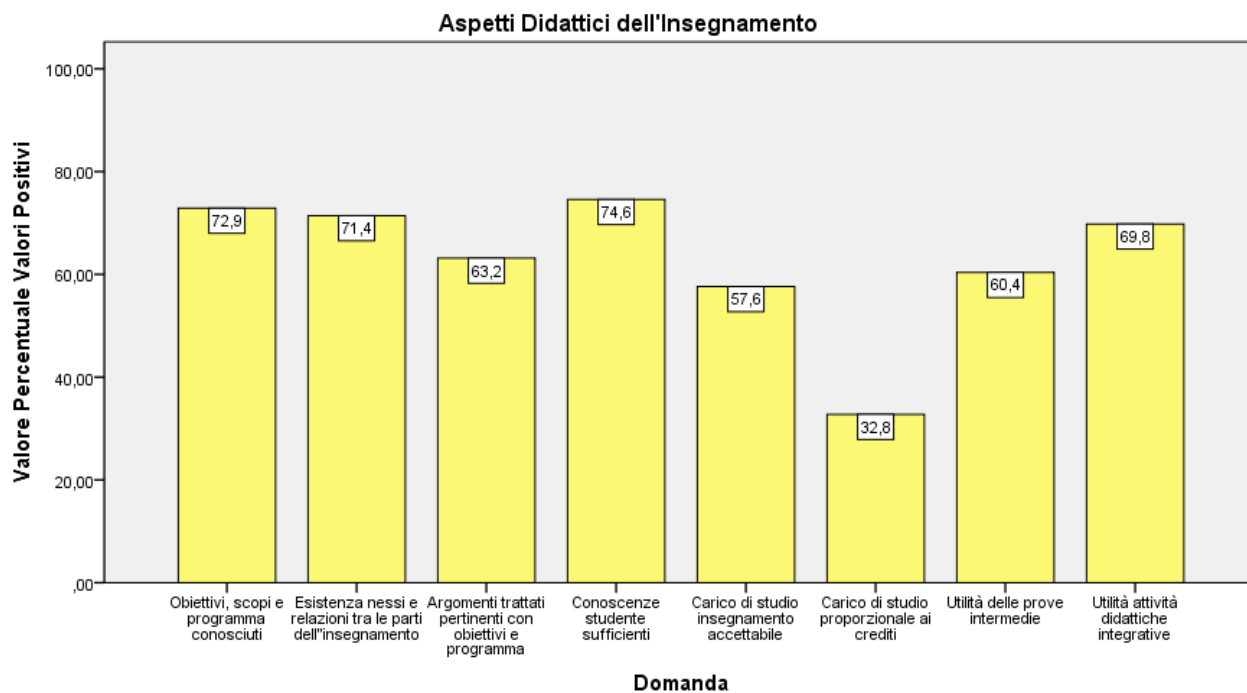
Tabella 4.2: Valori Percentuali - Aspetti didattici dell'insegnamento

Domanda	% Decisamente No	% Più No che Sì	% Più Sì che No	% Decisamente Sì	Totale %
Obiettivi, scopi e programma conosciuti	5,1	22,0	40,7	32,2	100,0
Esistenza nessi e relazioni tra le parti dell'insegnamento	7,1	21,4	42,9	28,6	100,0
Argomenti trattati pertinenti con obiettivi e programma	7,0	29,8	19,3	43,9	100,0
Conoscenze studente sufficienti	6,8	18,6	40,7	33,9	100,0
Carico di studio insegnamento accettabile	8,5	33,9	49,2	8,5	100,0
Carico di studio proporzionale ai crediti	32,8	34,5	19,0	13,8	100,0
Utilità delle prove intermedie	22,6	17,0	34,0	26,4	100,0
Utilità attività didattiche integrative	15,1	15,1	37,7	32,1	100,0
Domanda	% Meno del 50%	% Tra il 50% e il 75%	% Più del 75%	% Non Risponde	Totale %
Lo studente frequenta le lezioni	5,1	35,6	59,3	,0	100,0

Fonte: Indagine Valutazione Qualità della Didattica a.a. 2012/2013

**Università degli Studi Magna Græcia
Catanzaro**

**Area Programmazione e Statistica
Ufficio del Presidio di Qualità**



**Università degli Studi Magna Græcia
Catanzaro**

**Area Programmazione e Statistica
Ufficio del Presidio di Qualità**

5. Giudizio sull'attività del docente

Tabella 5.1: Valori Assoluti - Giudizio sull'attività del docente

Domanda	Decisamente	Più No	Più Sì che	Decisamente	Non	Totale
	No	che Sì	No	Sì	Risponde	
Docente espone in modo chiaro	1	6	17	35	0	59
Docente suscita interesse	1	7	21	30	0	59
Docente coinvolge gli studenti	2	4	24	29	0	59
Docente espone con ritmo adeguato	1	9	24	25	0	59
Docente disponibile per chiarimenti	1	4	17	36	1	59
Modalità d'esame definite in modo chiaro	5	17	16	19	2	59
Docente disponibile durante l'orario di ricevimento	2	10	22	10	15	59
Orari delle lezioni rispettati	5	5	22	26	1	59

Fonte: Indagine Valutazione Qualità della Didattica a.a. 2012/2013

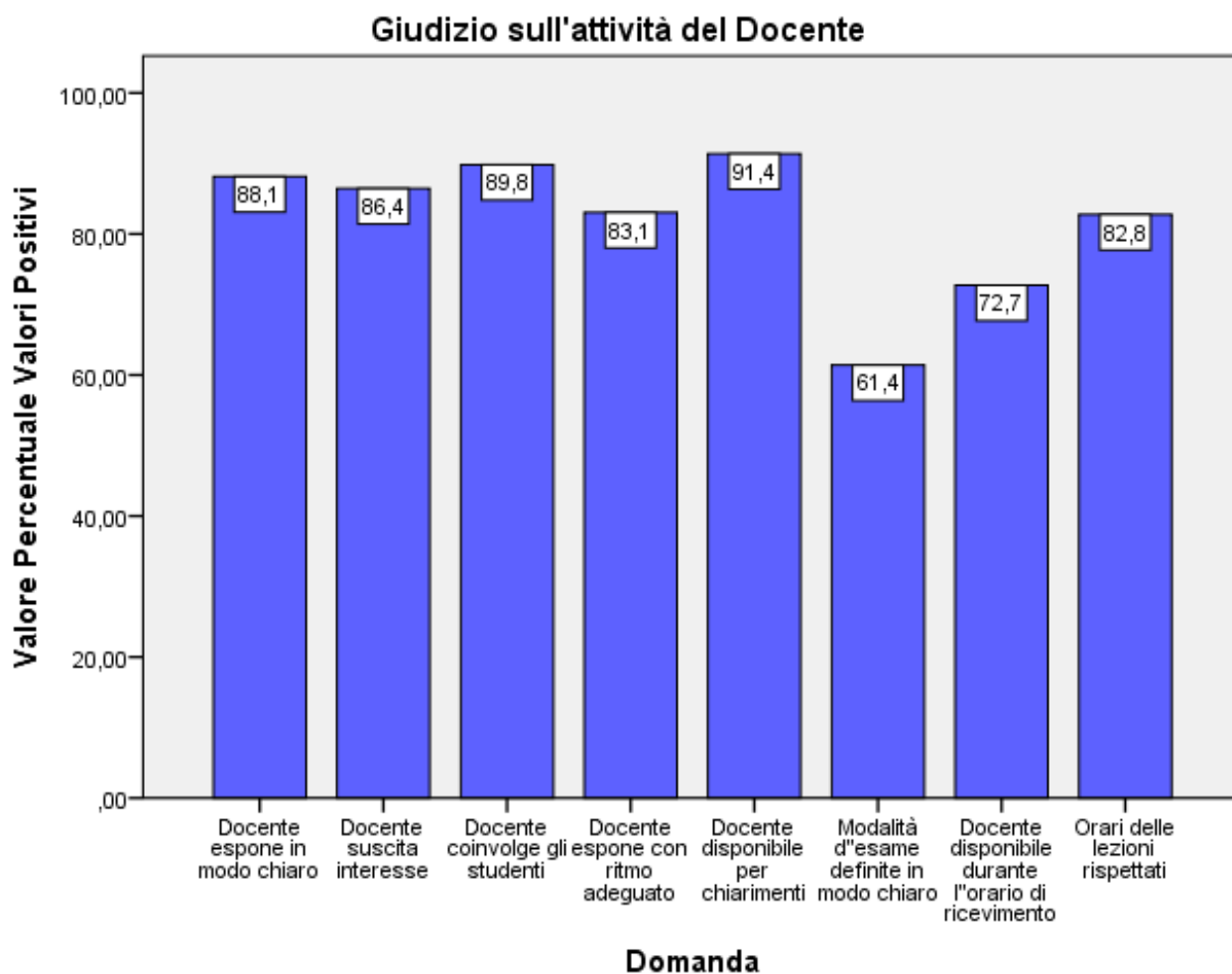
Tabella 5.2: Valori Percentuali - Giudizio sull'attività del docente

Domanda	% Decisamente	% Più No che	% Più Sì che	%	Totale
	No	Sì	No	Decisamente Sì	%
Docente espone in modo chiaro	1,7	10,2	28,8	59,3	100,0
Docente suscita interesse	1,7	11,9	35,6	50,8	100,0
Docente coinvolge gli studenti	3,4	6,8	40,7	49,2	100,0
Docente espone con ritmo adeguato	1,7	15,3	40,7	42,4	100,0
Docente disponibile per chiarimenti	1,7	6,9	29,3	62,1	100,0
Modalità d'esame definite in modo chiaro	8,8	29,8	28,1	33,3	100,0
Docente disponibile durante l'orario di ricevimento	4,5	22,7	50,0	22,7	100,0
Orari delle lezioni rispettati	8,6	8,6	37,9	44,8	100,0

Fonte: Indagine Valutazione Qualità della Didattica a.a. 2012/2013

**Università degli Studi Magna Græcia
Catanzaro**

**Area Programmazione e Statistica
Ufficio del Presidio di Qualità**



**Università degli Studi Magna Græcia
Catanzaro**

**Area Programmazione e Statistica
Ufficio del Presidio di Qualità**

6. Aspetti di valutazione complessiva

Tabella 6.1: Valori Assoluti - Aspetti di valutazione complessiva

Domanda	Decisamente No	Più No che Sì	Più Sì che No	Decisamente Sì	Non Risponde	Totale
Interesse per gli argomenti dell'insegnamento	0	4	24	31	0	59
Soddisfazione per l'insegnamento	3	6	27	23	0	59
Soddisfazione per il Corso di Laurea	10	13	23	12	1	59
Soddisfazione per la Facoltà'	12	20	14	12	1	59
Soddisfazione per l'Ateneo	19	18	13	7	2	59

Fonte: Indagine Valutazione Qualità della Didattica a.a. 2012/2013

Tabella 6.2: Valori Percentuali - Aspetti di valutazione complessiva

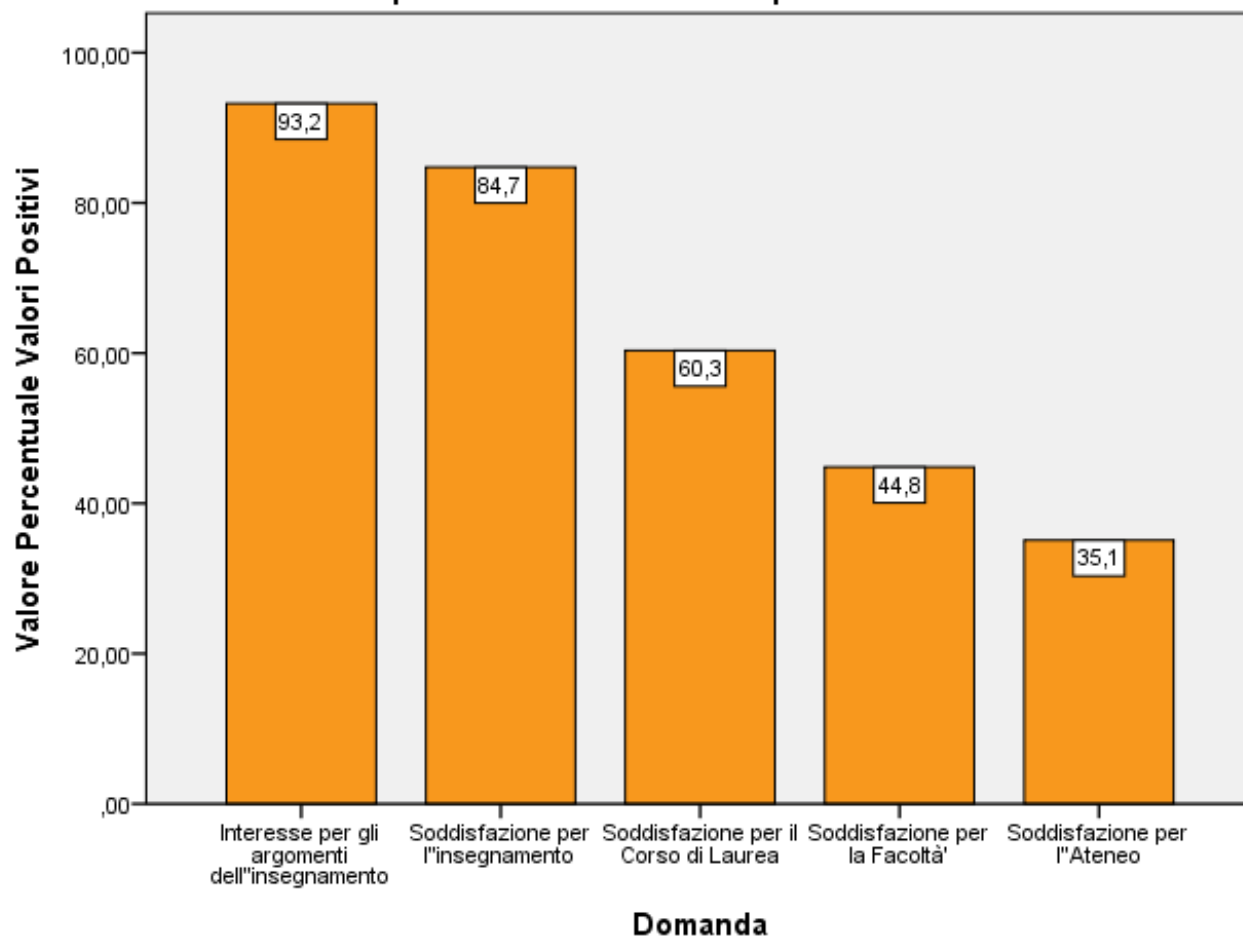
Domanda	% Decisamente No	% Più No che Sì	% Più Sì che No	% Decisamente Sì	Totale %
Interesse per gli argomenti dell'insegnamento	,0	6,8	40,7	52,5	100,0
Soddisfazione per l'insegnamento	5,1	10,2	45,8	39,0	100,0
Soddisfazione per il Corso di Laurea	17,2	22,4	39,7	20,7	100,0
Soddisfazione per la Facoltà'	20,7	34,5	24,1	20,7	100,0
Soddisfazione per l'Ateneo	33,3	31,6	22,8	12,3	100,0

Fonte: Indagine Valutazione Qualità della Didattica a.a. 2012/2013

*Università degli Studi Magna Græcia
Catanzaro*

*Area Programmazione e Statistica
Ufficio del Presidio di Qualità*

Aspetti di Valutazione Complessiva



**Università degli Studi Magna Græcia
Catanzaro**

**Area Programmazione e Statistica
Ufficio del Presidio di Qualità**

7. Aspetti delle strutture e dei servizi dell'Ateneo e/o di Facoltà

Tabella 7.1: Valori Assoluti - Aspetti delle strutture e dei servizi dell'Ateneo e/o di Facoltà

Domanda	Decisamente No	Più No che Sì	Più Sì che No	Decisamente Sì	Non Risponde	Totale
Dislocazione delle biblioteche adeguata	18	19	12	4	6	59
Capienza biblioteche adeguata	22	16	12	2	7	59
Orario delle biblioteche adeguato	14	10	23	3	9	59
Servizi della biblioteca adeguati	18	12	18	2	9	59
Spazi per lo studio individuale adeguati	14	21	11	8	5	59
Sito internet aggiornato, esauriente e di facile consultazione	14	15	19	8	3	59
Numero verde esauriente alla richieste	24	13	11	2	9	59
Informazioni del Centro Orientamento chiare ed esaustive	17	19	7	5	11	59
Personale tecnico-amministrativo competente	18	18	18	1	4	59
Personale tecnico-amministrativo disponibile e cortese	19	20	13	2	5	59

Fonte: Indagine Valutazione Qualità della Didattica a.a. 2012/2013

**Università degli Studi Magna Græcia
Catanzaro**

**Area Programmazione e Statistica
Ufficio del Presidio di Qualità**

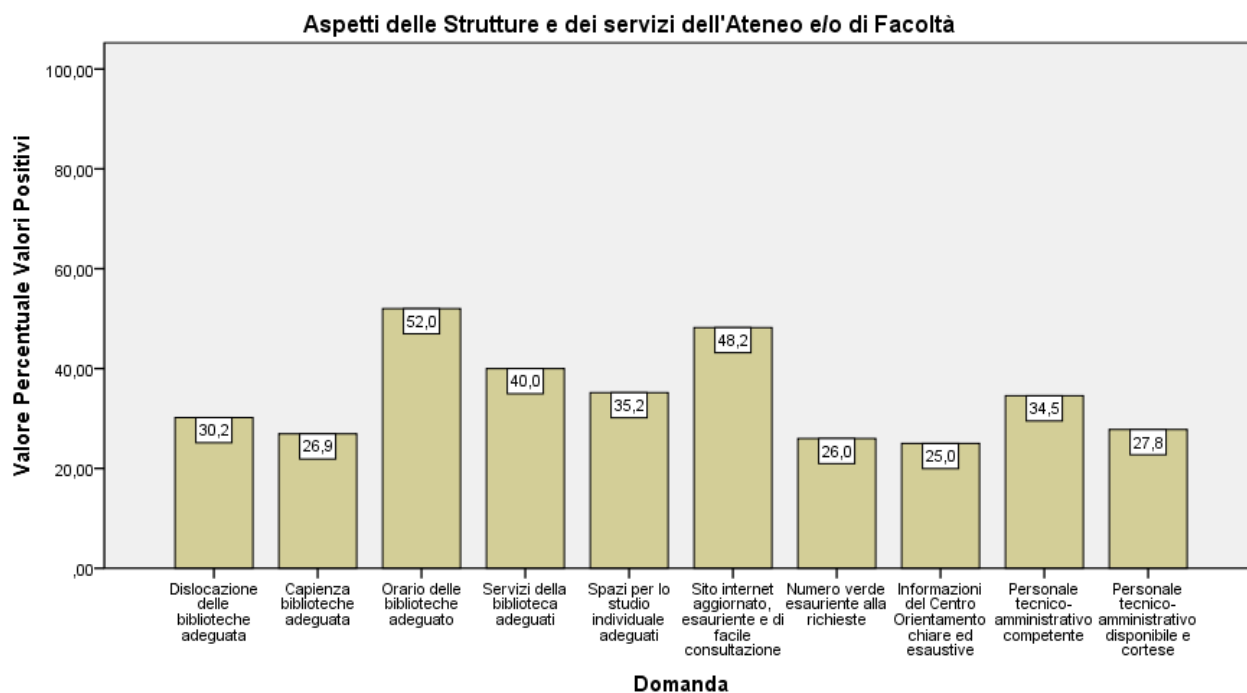
Tabella 7.2: Valori Percentuali - Aspetti delle strutture e dei servizi dell'Ateneo e/o di Facoltà

Domanda	% Decisamente No	% Più No che Sì	% Più Sì che No	% Decisamente Sì	Totale %
Dislocazione delle biblioteche adeguata	34,0	35,8	22,6	7,5	100,0
Capienza biblioteche adeguata	42,3	30,8	23,1	3,8	100,0
Orario delle biblioteche adeguato	28,0	20,0	46,0	6,0	100,0
Servizi della biblioteca adeguati	36,0	24,0	36,0	4,0	100,0
Spazi per lo studio individuale adeguati	25,9	38,9	20,4	14,8	100,0
Sito internet aggiornato, esauriente e di facile consultazione	25,0	26,8	33,9	14,3	100,0
Numero verde esauriente alla richieste	48,0	26,0	22,0	4,0	100,0
Informazioni del Centro Orientamento chiare ed esaustive	35,4	39,6	14,6	10,4	100,0
Personale tecnico-amministrativo competente	32,7	32,7	32,7	1,8	100,0
Personale tecnico-amministrativo disponibile e cortese	35,2	37,0	24,1	3,7	100,0

Fonte: Indagine Valutazione Qualità della Didattica a.a. 2012/2013

**Università degli Studi Magna Graecia
Catanzaro**

**Area Programmazione e Statistica
Ufficio del Presidio di Qualità**



**Università degli Studi Magna Græcia
Catanzaro**

**Area Programmazione e Statistica
Ufficio del Presidio di Qualità**

8. Servizi per il diritto allo studio

Tabella 8.1: Valori Assoluti - Servizi per il diritto allo studio

Domanda	Decisamente No	Più No che Sì	Più Sì che No	Decisamente Sì	Non Risponde	Totale
Soddisfazione per la qualità degli alloggi	7	6	5	2	39	59
Soddisfazione per i tempi di erogazione della borsa di studio	9	8	5	3	34	59
Importo della borsa di studio adeguato	9	10	4	3	33	59
Soddisfazione per gli altri servizi dell'università	10	9	7	2	31	59

Fonte: Indagine Valutazione Qualità della Didattica a.a. 2012/2013

Tabella 8.2: Valori Percentuali - Servizi per il diritto allo studio

Domanda	% Decisamente No	% Più No che Sì	% Più Sì che No	% Decisamente Sì	Totale %
Soddisfazione per la qualità degli alloggi	35,0	30,0	25,0	10,0	100,0
Soddisfazione per i tempi di erogazione della borsa di studio	36,0	32,0	20,0	12,0	100,0
Importo della borsa di studio adeguato	34,6	38,5	15,4	11,5	100,0
Soddisfazione per gli altri servizi dell'università	35,7	32,1	25,0	7,1	100,0

Fonte: Indagine Valutazione Qualità della Didattica a.a. 2012/2013

*Università degli Studi Magna Græcia
Catanzaro*

*Area Programmazione e Statistica
Ufficio del Presidio di Qualità*

