



*Università degli Studi Magna Græcia  
Catanzaro*

---

*Area Programmazione e Statistica  
Ufficio del Presidio di Qualità*

# **L/SNT- 2 Ortottica e Assistenza Oftalmologica**

Risultati della rilevazione delle opinioni degli  
studenti frequentanti sulle attività didattiche

Questionario Unicz

**Indagine A.A. 2012-2013**



**Università degli Studi Magna Græcia  
Catanzaro**

---

**Area Programmazione e Statistica  
Ufficio del Presidio di Qualità**

**Sommario**

1. Informazioni generali sullo studente .....	3
2. Aspetti organizzativi del corso di studio .....	6
3. Aule, attrezzature, materiali.....	8
4. Aspetti didattici dell'insegnamento.....	10
5. Giudizio sull'attività del docente .....	13
6. Aspetti di valutazione complessiva .....	15
7. Aspetti delle strutture e dei servizi dell'Ateneo e/o di Facoltà .....	17
8. Servizi per il diritto allo studio .....	20

*Università degli Studi Magna Græcia  
Catanzaro*

*Area Programmazione e Statistica  
Ufficio del Presidio di Qualità*

## 1. Informazioni generali sullo studente

**Tabella 1.1: Età in classi degli studenti che hanno risposto al questionario**

Classi d'età	Valori Assoluti	Valori %
18 - 20	6	50,0
21 - 22	2	16,7
23 - 24	3	25,0
25 - 30	1	8,3
Totale	12	100,0

Fonte: Indagine Valutazione Qualità della Didattica a.a. 2012/2013

**Tabella 1.2: Sesso degli studenti che hanno risposto al questionario**

Genere	Valori Assoluti	Valori %
Maschio	4	33,3
Femmina	8	66,7
Totale	12	100,0

Fonte: Indagine Valutazione Qualità della Didattica a.a. 2012/2013

**Università degli Studi Magna Græcia  
Catanzaro**

**Area Programmazione e Statistica  
Ufficio del Presidio di Qualità**

**Tabella 1.3: Tipologia d'iscrizione rispetto alla regolarità d'iscrizione**

Tipologia	Valori Assoluti	Valori %
In Corso	12	100,0
Totale	12	100,0

Fonte: Indagine Valutazione Qualità della Didattica a.a. 2012/2013

**Tabella 1.4: Tipologia d'iscrizione rispetto alla posizione amministrativa**

Tipologia	Valori Assoluti	Valori %
Studente a tempo pieno	9	75,0
Studente lavoratore	1	8,3
Non Risponde	2	16,7
Totale	12	100,0

Fonte: Indagine Valutazione Qualità della Didattica a.a. 2012/2013

**Tabella 1.5: Tipologia d'iscrizione rispetto alla provenienza**

Tipologia	Valori Assoluti	Valori %
Studente in sede	5	41,7
Studente fuori sede	6	50,0
Provenienza estera	1	8,3
Totale	12	100,0

Fonte: Indagine Valutazione Qualità della Didattica a.a. 2012/2013

*Università degli Studi Magna Græcia  
Catanzaro*

*Area Programmazione e Statistica  
Ufficio del Presidio di Qualità*

**Tabella 1.6: Maturità conseguita**

<b>Tipo diploma</b>	<b>Valori Assoluti</b>	<b>Valori %</b>
Liceo Classico	3	25,0
Liceo Scientifico	3	25,0
Liceo Linguistico	1	8,3
Tecnico Industriale	1	8,3
Tecnico Commerciale	1	8,3
Geometra	1	8,3
Altro	2	16,7
<b>Totale</b>	<b>12</b>	<b>100,0</b>

Fonte: Indagine Valutazione Qualità della Didattica a.a. 2012/2013

**Università degli Studi Magna Græcia  
Catanzaro**

**Area Programmazione e Statistica  
Ufficio del Presidio di Qualità**

## 2. Aspetti organizzativi del corso di studio

**Tabella 2.1: Valori Assoluti - Aspetti organizzativi del corso di studio**

Domanda	Decisamente	Più No che	Più Sì che	Decisamente	Non	Totale
	No	Sì	No	Sì	Risponde	
Informazioni sul CdS chiare e esaurienti	0	2	5	5	0	12
Ripartizione insegnamenti accettabile	1	6	2	3	0	12
Carico di lavoro necessario per l'apprendimento	0	2	8	1	1	12
Calendario lezioni e esami adeguato	1	8	3	0	0	12

Domanda	Da 1 a 3	Da 4 a 6	Da 7 a 9	+ di 10	Non	Totale
					Risponde	
Numero insegnamenti seguiti nel periodo	0	2	0	4	6	12

Fonte: Indagine Valutazione Qualità della Didattica a.a. 2012/2013

**Tabella 2.2: Valori Percentuali - Aspetti organizzativi del corso di studio**

Domanda	% Decisamente	% Più No che	% Più Sì che	% Decisamente	Totale
	No	Sì	No	Sì	
Informazioni sul CdS chiare e esaurienti	,0	16,7	41,7	41,7	100,0
Ripartizione insegnamenti accettabile	8,3	50,0	16,7	25,0	100,0
Carico di lavoro necessario per l'apprendimento	,0	18,2	72,7	9,1	100,0
Calendario lezioni e esami adeguato	8,3	66,7	25,0	,0	100,0

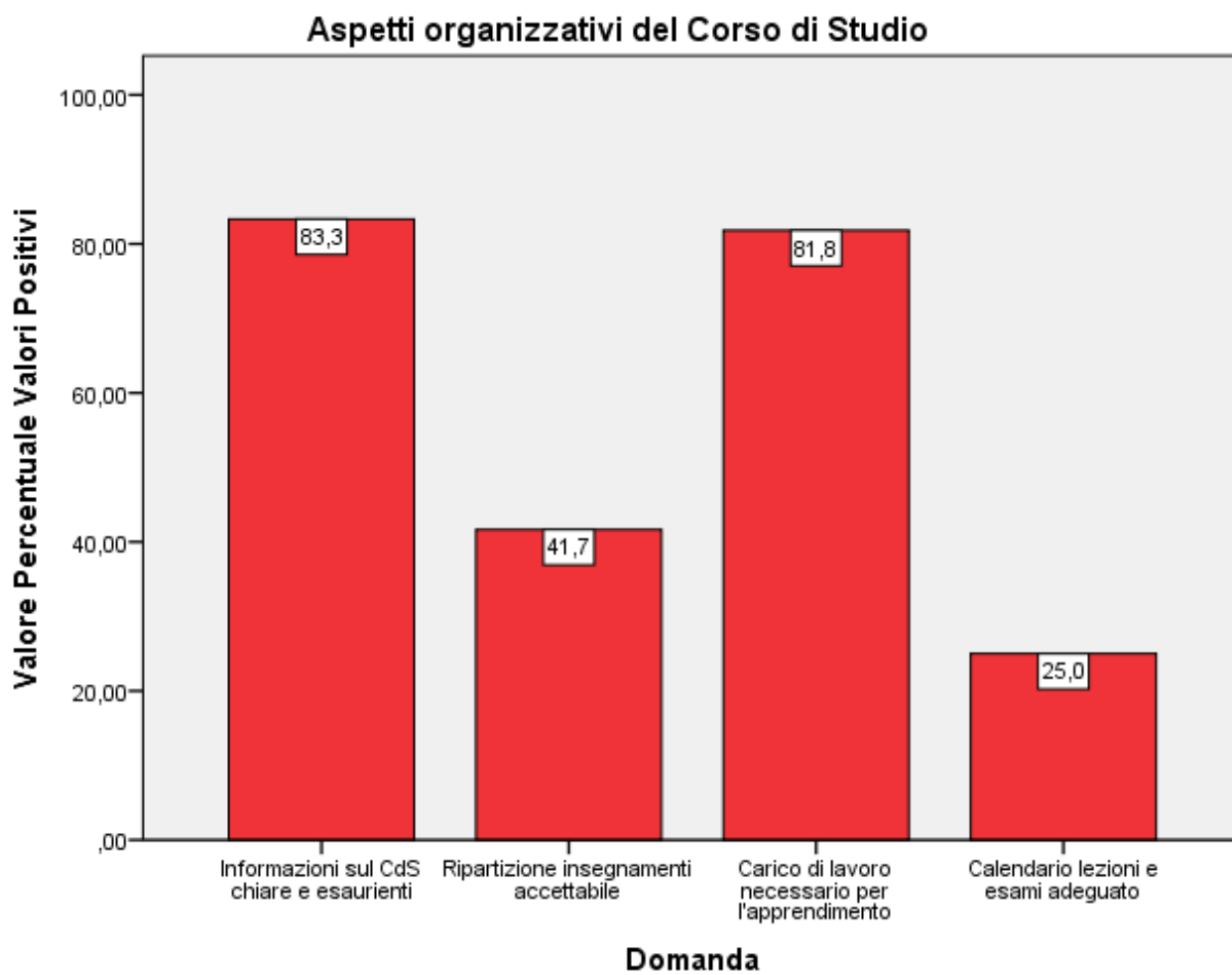
  

Domanda	% Da 1 a 3	% Da 4 a 6	% Da 7 a 9	% + di 10	Totale %
	Numero insegnamenti seguiti nel periodo	,0	33,3	,0	66,7

Fonte: Indagine Valutazione Qualità della Didattica a.a. 2012/2013

**Università degli Studi Magna Græcia  
Catanzaro**

**Area Programmazione e Statistica  
Ufficio del Presidio di Qualità**



**Università degli Studi Magna Græcia  
Catanzaro**

**Area Programmazione e Statistica  
Ufficio del Presidio di Qualità**

### 3. Aule, attrezzature, materiali

**Tabella 3.1: Valori Assoluti - Aule, attrezzature, materiali**

Domanda	Decisamente	Più No	Più Sì che	Decisamente	Non	Non	Totale
	No	che Sì	No	Sì	Risponde	Previste	
Aule adeguate	5	5	1	1	0	0	12
Locali e attr. attività integrative adeguate	0	2	0	4	0	6	12
Supporti audiovisivi adeguati	2	4	4	2	0	0	12
Materiale didattico adeguato	0	2	7	3	0	0	12
Materiale didattico reperibile	0	0	5	6	1	0	12
Strumenti didattici innovativi	2	3	3	1	1	2	12

Fonte: Indagine Valutazione Qualità della Didattica a.a. 2012/2013

**Tabella 3.2: Valori Percentuali - Aule, attrezzature, materiali**

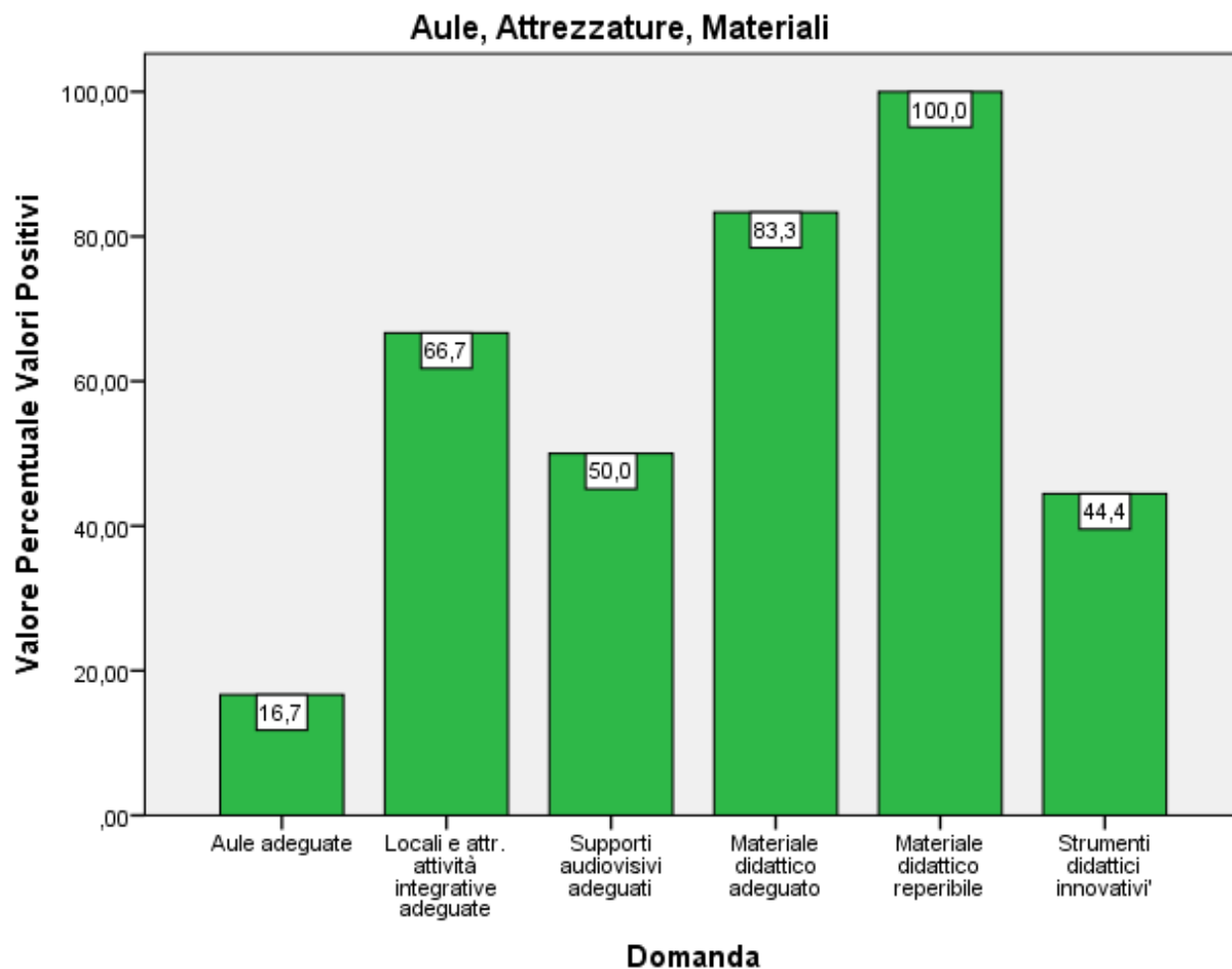
Domanda	% Decisamente	% Più No che	% Più Sì che	% Decisamente	Totale
	No	Sì	No	Sì	
Aule adeguate	41,7	41,7	8,3	8,3	100,0
Locali e attr. attività integrative adeguate	,0	33,3	,0	66,7	100,0
Supporti audiovisivi adeguati	16,7	33,3	33,3	16,7	100,0
Materiale didattico adeguato	,0	16,7	58,3	25,0	100,0
Materiale didattico reperibile	,0	,0	45,5	54,5	100,0
Strumenti didattici innovativi	22,2	33,3	33,3	11,1	100,0

Fonte: Indagine Valutazione Qualità della Didattica a.a. 2012/2013



**Università degli Studi Magna Græcia  
Catanzaro**

**Area Programmazione e Statistica  
Ufficio del Presidio di Qualità**



**Università degli Studi Magna Græcia  
Catanzaro**

**Area Programmazione e Statistica  
Ufficio del Presidio di Qualità**

## 4. Aspetti didattici dell'insegnamento

**Tabella 4.1: Valori Assoluti - Aspetti didattici dell'insegnamento**

Domanda	Decisamente	Più No	Più Sì	Decisamente	Non	Non	Totale
	No	che Sì	che No	Sì	Risponde	Previste	
Obiettivi, scopi e programma conosciuti	0	0	9	3	0	0	12
Esistenza nessi e relazioni tra le parti dell'insegnamento	0	0	4	6	2	0	12
Argomenti trattati pertinenti con obiettivi e programma	0	1	7	4	0	0	12
Conoscenze studente sufficienti	1	3	4	4	0	0	12
Carico di studio insegnamento accettabile	0	3	4	5	0	0	12
Carico di studio proporzionale ai crediti	3	4	3	2	0	0	12
Utilità delle prove intermedie	0	2	4	4	1	1	12
Utilità attività didattiche integrative	1	1	2	5	2	1	12
Domanda	Meno del 50%	Tra il 50% e il 75%		Più del 75%	Non Risponde		Totale
Lo studente frequenta le lezioni	1	1	10	0	0		112

Fonte: Indagine Valutazione Qualità della Didattica a.a. 2012/2013

**Università degli Studi Magna Græcia  
Catanzaro**

**Area Programmazione e Statistica  
Ufficio del Presidio di Qualità**

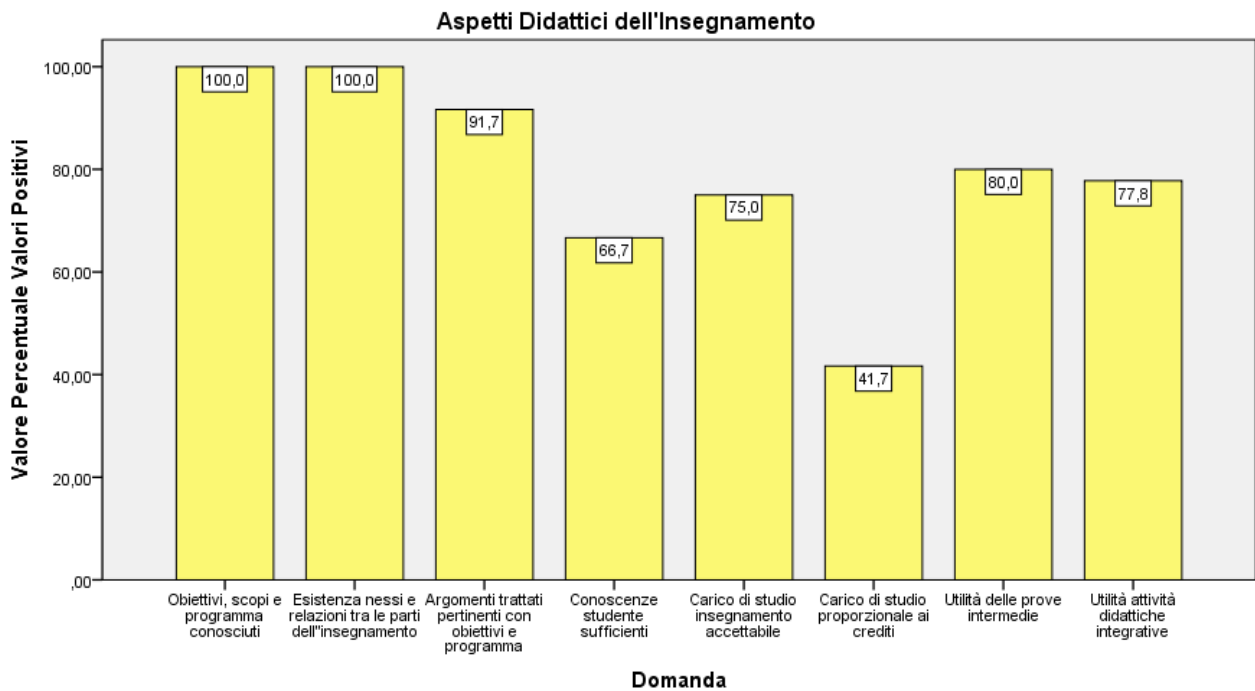
**Tabella 4.2: Valori Percentuali - Aspetti didattici dell'insegnamento**

Domanda	% Decisamente No	% Più No che Sì	% Più Sì che No	% Decisamente Sì	Totale %
Obiettivi, scopi e programma conosciuti	,0	,0	75,0	25,0	100,0
Esistenza nessi e relazioni tra le parti dell'insegnamento	,0	,0	40,0	60,0	100,0
Argomenti trattati pertinenti con obiettivi e programma	,0	8,3	58,3	33,3	100,0
Conoscenze studente sufficienti	8,3	25,0	33,3	33,3	100,0
Carico di studio insegnamento accettabile	,0	25,0	33,3	41,7	100,0
Carico di studio proporzionale ai crediti	25,0	33,3	25,0	16,7	100,0
Utilità delle prove intermedie	,0	20,0	40,0	40,0	100,0
Utilità attività didattiche integrative	11,1	11,1	22,2	55,6	100,0
Domanda	% Meno del 50%	% Tra il 50% e il 75%	% Più del 75%	% Non Risponde	Totale %
Lo studente frequenta le lezioni	8,3	8,3	83,3	,0	100,0

Fonte: Indagine Valutazione Qualità della Didattica a.a. 2012/2013

**Università degli Studi Magna Graecia  
Catanzaro**

**Area Programmazione e Statistica  
Ufficio del Presidio di Qualità**



**Università degli Studi Magna Græcia  
Catanzaro**

**Area Programmazione e Statistica  
Ufficio del Presidio di Qualità**

## 5. Giudizio sull'attività del docente

**Tabella 5.1: Valori Assoluti - Giudizio sull'attività del docente**

Domanda	Decisamente		Più No	Più Sì che	Decisamente		Non Risponde	Totale
	No		che Sì	No	Sì			
Docente espone in modo chiaro	0		0	4	8		0	12
Docente suscita interesse	0		0	6	6		0	12
Docente coinvolge gli studenti	0		2	7	3		0	12
Docente espone con ritmo adeguato	0		3	4	5		0	12
Docente disponibile per chiarimenti	0		2	2	6		2	12
Modalità d'esame definite in modo chiaro	0		2	7	3		0	12
Docente disponibile durante l'orario di ricevimento	0		1	3	4		4	12
Orari delle lezioni rispettati	1		1	6	4		0	12

Fonte: Indagine Valutazione Qualità della Didattica a.a. 2012/2013

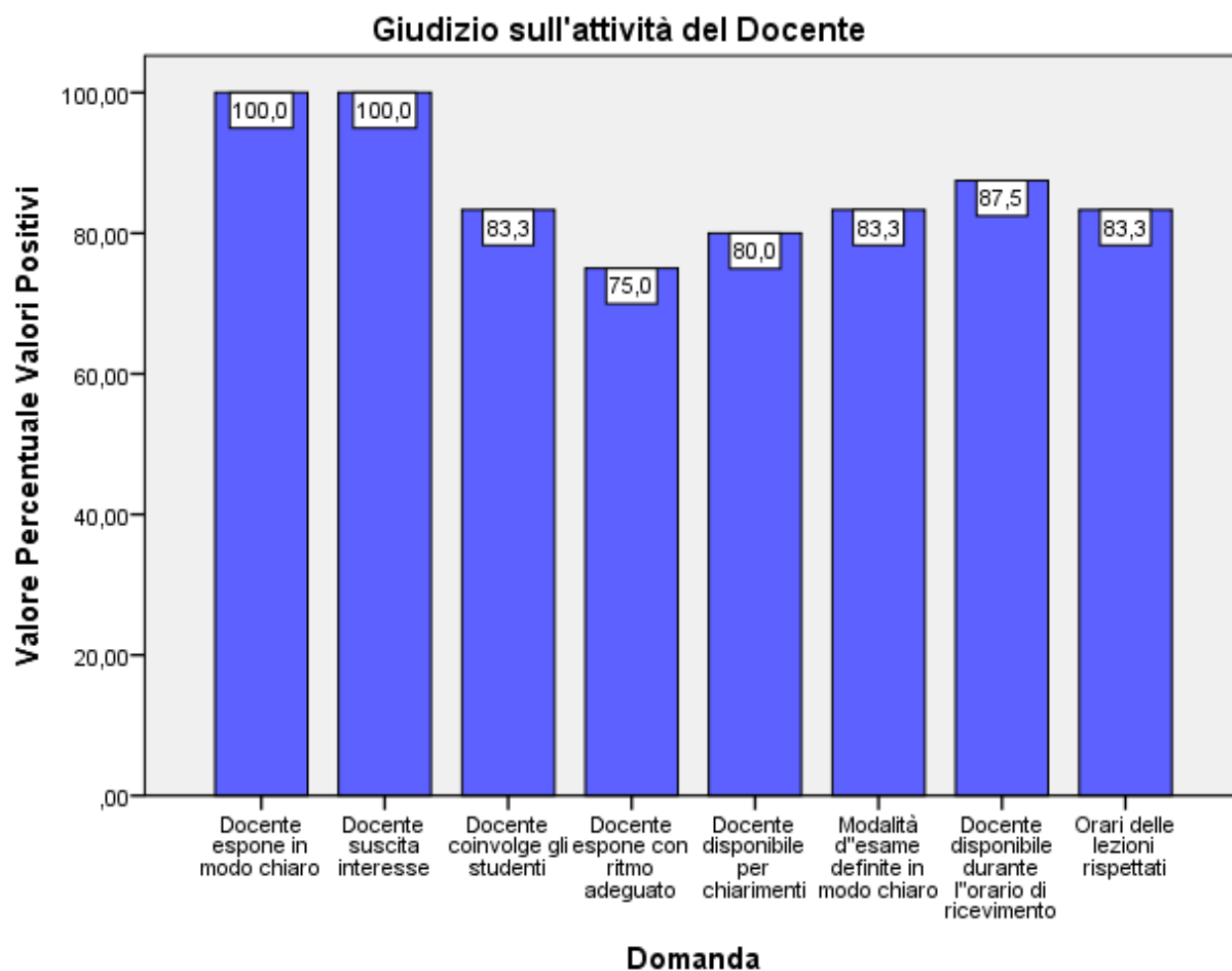
**Tabella 5.2: Valori Percentuali - Giudizio sull'attività del docente**

Domanda	% Decisamente		% Più No che	% Più Sì che	% Decisamente		Totale
	No		Sì	No	Sì	%	
Docente espone in modo chiaro	,0		,0	33,3	66,7		100,0
Docente suscita interesse	,0		,0	50,0	50,0		100,0
Docente coinvolge gli studenti	,0		16,7	58,3	25,0		100,0
Docente espone con ritmo adeguato	,0		25,0	33,3	41,7		100,0
Docente disponibile per chiarimenti	,0		20,0	20,0	60,0		100,0
Modalità d'esame definite in modo chiaro	,0		16,7	58,3	25,0		100,0
Docente disponibile durante l'orario di ricevimento	,0		12,5	37,5	50,0		100,0
Orari delle lezioni rispettati	8,3		8,3	50,0	33,3		100,0

Fonte: Indagine Valutazione Qualità della Didattica a.a. 2012/2013

*Università degli Studi Magna Græcia  
Catanzaro*

*Area Programmazione e Statistica  
Ufficio del Presidio di Qualità*



**Università degli Studi Magna Græcia  
Catanzaro**

**Area Programmazione e Statistica  
Ufficio del Presidio di Qualità**

## 6. Aspetti di valutazione complessiva

**Tabella 6.1: Valori Assoluti - Aspetti di valutazione complessiva**

Domanda	Decisamente No	Più No che Sì	Più Sì che No	Decisamente Sì	Non Risponde	Totale
Interesse per gli argomenti dell'insegnamento	0	0	1	11	0	12
Soddisfazione per l'insegnamento	0	0	9	3	0	12
Soddisfazione per il Corso di Laurea	0	0	6	6	0	12
Soddisfazione per la Facoltà'	0	0	6	6	0	12
Soddisfazione per l'Ateneo	0	1	5	6	0	12

Fonte: Indagine Valutazione Qualità della Didattica a.a. 2012/2013

**Tabella 6.2: Valori Percentuali - Aspetti di valutazione complessiva**

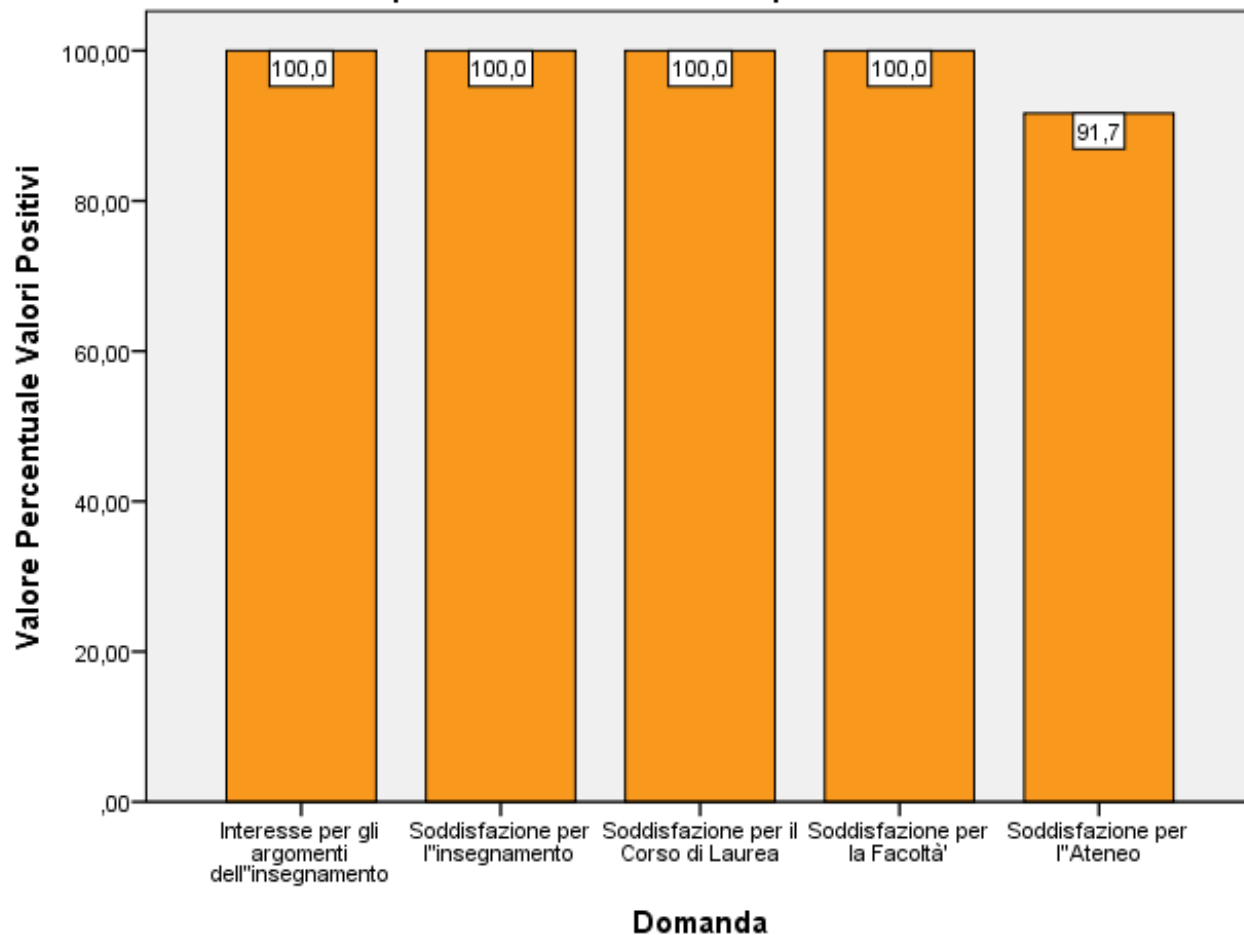
Domanda	% Decisamente No	% Più No che Sì	% Più Sì che No	% Decisamente Sì	Totale %
Interesse per gli argomenti dell'insegnamento	,0	,0	8,3	91,7	100,0
Soddisfazione per l'insegnamento	,0	,0	75,0	25,0	100,0
Soddisfazione per il Corso di Laurea	,0	,0	50,0	50,0	100,0
Soddisfazione per la Facoltà'	,0	,0	50,0	50,0	100,0
Soddisfazione per l'Ateneo	,0	8,3	41,7	50,0	100,0

Fonte: Indagine Valutazione Qualità della Didattica a.a. 2012/2013

*Università degli Studi Magna Græcia  
Catanzaro*

*Area Programmazione e Statistica  
Ufficio del Presidio di Qualità*

**Aspetti di Valutazione Complessiva**





**Università degli Studi Magna Græcia  
Catanzaro**

**Area Programmazione e Statistica  
Ufficio del Presidio di Qualità**

## 7. Aspetti delle strutture e dei servizi dell'Ateneo e/o di Facoltà

**Tabella 7.1: Valori Assoluti - Aspetti delle strutture e dei servizi dell'Ateneo e/o di Facoltà**

Domanda	Decisamente No	Più No che Sì	Più Sì che No	Decisam ente Sì	Non Risponde	Totale
Dislocazione delle biblioteche adeguata	2	0	7	2	1	12
Capienza biblioteche adeguata	3	3	0	4	2	12
Orario delle biblioteche adeguato	0	1	2	7	2	12
Servizi della biblioteca adeguati	1	3	2	5	1	12
Spazi per lo studio individuale adeguati	2	3	6	0	1	12
Sito internet aggiornato, esauriente e di facile consultazione	0	4	4	3	1	12
Numero verde esauriente alla richieste	6	3	1	0	2	12
Informazioni del Centro Orientamento chiare ed esaustive	1	6	4	0	1	12
Personale tecnico-amministrativo competente	2	4	5	0	1	12
Personale tecnico-amministrativo disponibile e cortese	2	6	2	0	2	12

Fonte: Indagine Valutazione Qualità della Didattica a.a. 2012/2013

**Università degli Studi Magna Græcia  
Catanzaro**

**Area Programmazione e Statistica  
Ufficio del Presidio di Qualità**

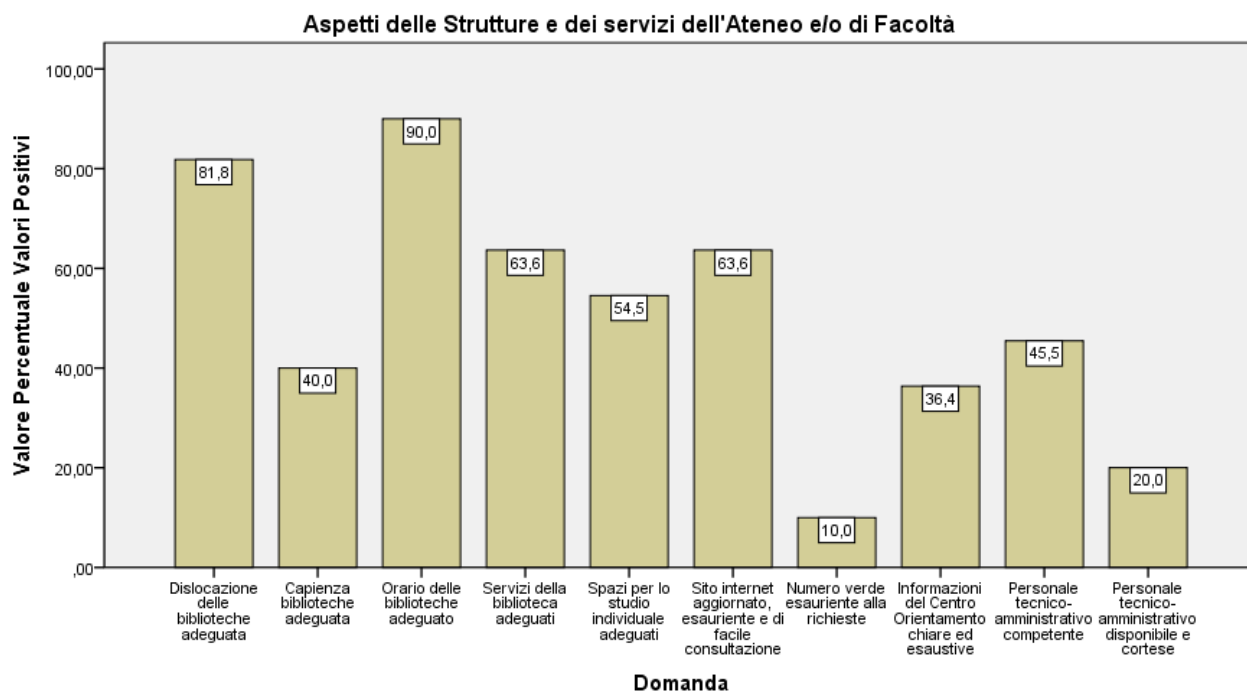
**Tabella 7.2: Valori Percentuali - Aspetti delle strutture e dei servizi dell'Ateneo e/o di Facoltà**

Domanda	% Decisamente No	% Più No che Sì	% Più Sì che No	% Decisamente Sì	Totale %
Dislocazione delle biblioteche adeguata	18,2	,0	63,6	18,2	100,0
Capienza biblioteche adeguata	30,0	30,0	,0	40,0	100,0
Orario delle biblioteche adeguato	,0	10,0	20,0	70,0	100,0
Servizi della biblioteca adeguati	9,1	27,3	18,2	45,5	100,0
Spazi per lo studio individuale adeguati	18,2	27,3	54,5	,0	100,0
Sito internet aggiornato, esauriente e di facile consultazione	,0	36,4	36,4	27,3	100,0
Numero verde esauriente alla richieste	60,0	30,0	10,0	,0	100,0
Informazioni del Centro Orientamento chiare ed esaustive	9,1	54,5	36,4	,0	100,0
Personale tecnico-amministrativo competente	18,2	36,4	45,5	,0	100,0
Personale tecnico-amministrativo disponibile e cortese	20,0	60,0	20,0	,0	100,0

Fonte: Indagine Valutazione Qualità della Didattica a.a. 2012/2013

**Università degli Studi Magna Græcia  
Catanzaro**

**Area Programmazione e Statistica  
Ufficio del Presidio di Qualità**



**Università degli Studi Magna Græcia  
Catanzaro**

**Area Programmazione e Statistica  
Ufficio del Presidio di Qualità**

## 8. Servizi per il diritto allo studio

**Tabella 8.1: Valori Assoluti - Servizi per il diritto allo studio**

Domanda	Decisamente No	Più No che Sì	Più Sì che No	Decisamente Sì	Non Risponde	Totale
Soddisfazione per la qualità degli alloggi	2	3	0	0	7	12
Soddisfazione per i tempi di erogazione della borsa di studio	2	2	1	0	7	12
Importo della borsa di studio adeguato	2	1	1	0	8	12
Soddisfazione per gli altri servizi dell'università	1	2	5	0	4	12

Fonte: Indagine Valutazione Qualità della Didattica a.a. 2012/2013

**Tabella 8.2: Valori Percentuali - Servizi per il diritto allo studio**

Domanda	% Decisamente No	% Più No che Sì	% Più Sì che No	% Decisamente Sì	Totale %
Soddisfazione per la qualità degli alloggi	40,0	60,0	,0	,0	100,0
Soddisfazione per i tempi di erogazione della borsa di studio	40,0	40,0	20,0	,0	100,0
Importo della borsa di studio adeguato	50,0	25,0	25,0	,0	100,0
Soddisfazione per gli altri servizi dell'università	12,5	25,0	62,5	,0	100,0

Fonte: Indagine Valutazione Qualità della Didattica a.a. 2012/2013

**Università degli Studi Magna Græcia  
Catanzaro**

**Area Programmazione e Statistica  
Ufficio del Presidio di Qualità**

