



*Università degli Studi Magna Græcia  
Catanzaro*

---

*Area Programmazione e Statistica  
Ufficio del Presidio di Qualità*

## **L/SNT-2 Fisioterapia**

Risultati della rilevazione delle opinioni degli  
studenti frequentanti sulle attività didattiche

Questionario Unicz

**Indagine A.A. 2012-2013**



**Università degli Studi Magna Græcia  
Catanzaro**

---

**Area Programmazione e Statistica  
Ufficio del Presidio di Qualità**

**Sommario**

1. Informazioni generali sullo studente .....	3
2. Aspetti organizzativi del corso di studio .....	6
3. Aule, attrezzature, materiali.....	8
4. Aspetti didattici dell'insegnamento.....	10
5. Giudizio sull'attività del docente .....	13
6. Aspetti di valutazione complessiva .....	15
7. Aspetti delle strutture e dei servizi dell'Ateneo e/o di Facoltà .....	17
8. Servizi per il diritto allo studio .....	20

**Università degli Studi Magna Græcia  
Catanzaro**

**Area Programmazione e Statistica  
Ufficio del Presidio di Qualità**

## 1. Informazioni generali sullo studente

**Tabella 1.1: Età in classi degli studenti che hanno risposto al questionario**

Classi d'età	Valori Assoluti	Valori %
18 - 20	32	31,1
21 - 22	39	37,9
23 - 24	6	5,8
25 - 30	17	16,5
31 - 40	4	3,9
+ 51	5	4,9
Totale	103	100,0

Fonte: Indagine Valutazione Qualità della Didattica a.a. 2012/2013

**Tabella 1.2: Sesso degli studenti che hanno risposto al questionario**

Genere	Valori Assoluti	Valori %
Maschio	47	45,6
Femmina	56	54,4
Totale	103	100,0

Fonte: Indagine Valutazione Qualità della Didattica a.a. 2012/2013

**Università degli Studi Magna Græcia  
Catanzaro**

**Area Programmazione e Statistica  
Ufficio del Presidio di Qualità**

**Tabella 1.3: Tipologia d'iscrizione rispetto alla regolarità d'iscrizione**

Tipologia	Valori Assoluti	Valori %
In Corso	99	96,1
Fuori corso	1	1,0
Sub Condizione	2	1,9
Non risponde	1	1,0
Totale	103	100,0

Fonte: Indagine Valutazione Qualità della Didattica a.a. 2012/2013

**Tabella 1.4: Tipologia d'iscrizione rispetto alla posizione amministrativa**

Tipologia	Valori Assoluti	Valori %
Studente a tempo pieno	97	94,2
Studente lavoratore	5	4,9
Non Risponde	1	1,0
Totale	103	100,0

Fonte: Indagine Valutazione Qualità della Didattica a.a. 2012/2013

**Tabella 1.5: Tipologia d'iscrizione rispetto alla provenienza**

Tipologia	Valori Assoluti	Valori %
Studente in sede	26	25,2
Studente fuori sede	48	46,6
Provenienza extraregionale	24	23,3
Provenienza estera	4	3,9
Non Risponde	1	1,0
Totale	103	100,0

Fonte: Indagine Valutazione Qualità della Didattica a.a. 2012/2013

*Università degli Studi Magna Græcia  
Catanzaro*

*Area Programmazione e Statistica  
Ufficio del Presidio di Qualità*

**Tabella 1.6: Maturità conseguita**

<b>Tipo diploma</b>	<b>Valori Assoluti</b>	<b>Valori %</b>
Liceo Classico	14	13,6
Liceo Scientifico	39	37,9
Liceo Linguistico	10	9,7
Tecnico Industriale	22	21,4
Tecnico Commerciale	6	5,8
Geometra	2	1,9
Altro	9	8,7
Non Risponde	1	1,0
<b>Totale</b>	<b>103</b>	<b>100,0</b>

Fonte: Indagine Valutazione Qualità della Didattica a.a. 2012/2013

**Università degli Studi Magna Græcia  
Catanzaro**

**Area Programmazione e Statistica  
Ufficio del Presidio di Qualità**

## 2. Aspetti organizzativi del corso di studio

**Tabella 2.1: Valori Assoluti - Aspetti organizzativi del corso di studio**

Domanda	Decisamente	Più No che	Più Sì che	Decisamente	Non	Totale
	No	Sì	No	Sì	Risponde	
Informazioni sul CdS chiare e esaurienti	14	29	44	15	1	103
Ripartizione insegnamenti accettabile	19	32	36	15	1	103
Carico di lavoro necessario per l'apprendimento	10	31	49	12	1	103
Calendario lezioni e esami adeguato	36	27	23	16	1	103

Domanda	Da 1 a 3	Da 4 a 6	Da 7 a 9	+ di 10	Non	Totale
					Risponde	
Numero insegnamenti seguiti nel periodo	26	17	5	7	48	103

Fonte: Indagine Valutazione Qualità della Didattica a.a. 2012/2013

**Tabella 2.2: Valori Percentuali - Aspetti organizzativi del corso di studio**

Domanda	% Decisamente	% Più No che	% Più Sì che	%	Totale
	No	Sì	No	Decisamente Sì	
Informazioni sul CdS chiare e esaurienti	13,7	28,4	43,1	14,7	100,0
Ripartizione insegnamenti accettabile	18,6	31,4	35,3	14,7	100,0
Carico di lavoro necessario per l'apprendimento	9,8	30,4	48,0	11,8	100,0
Calendario lezioni e esami adeguato	35,3	26,5	22,5	15,7	100,0

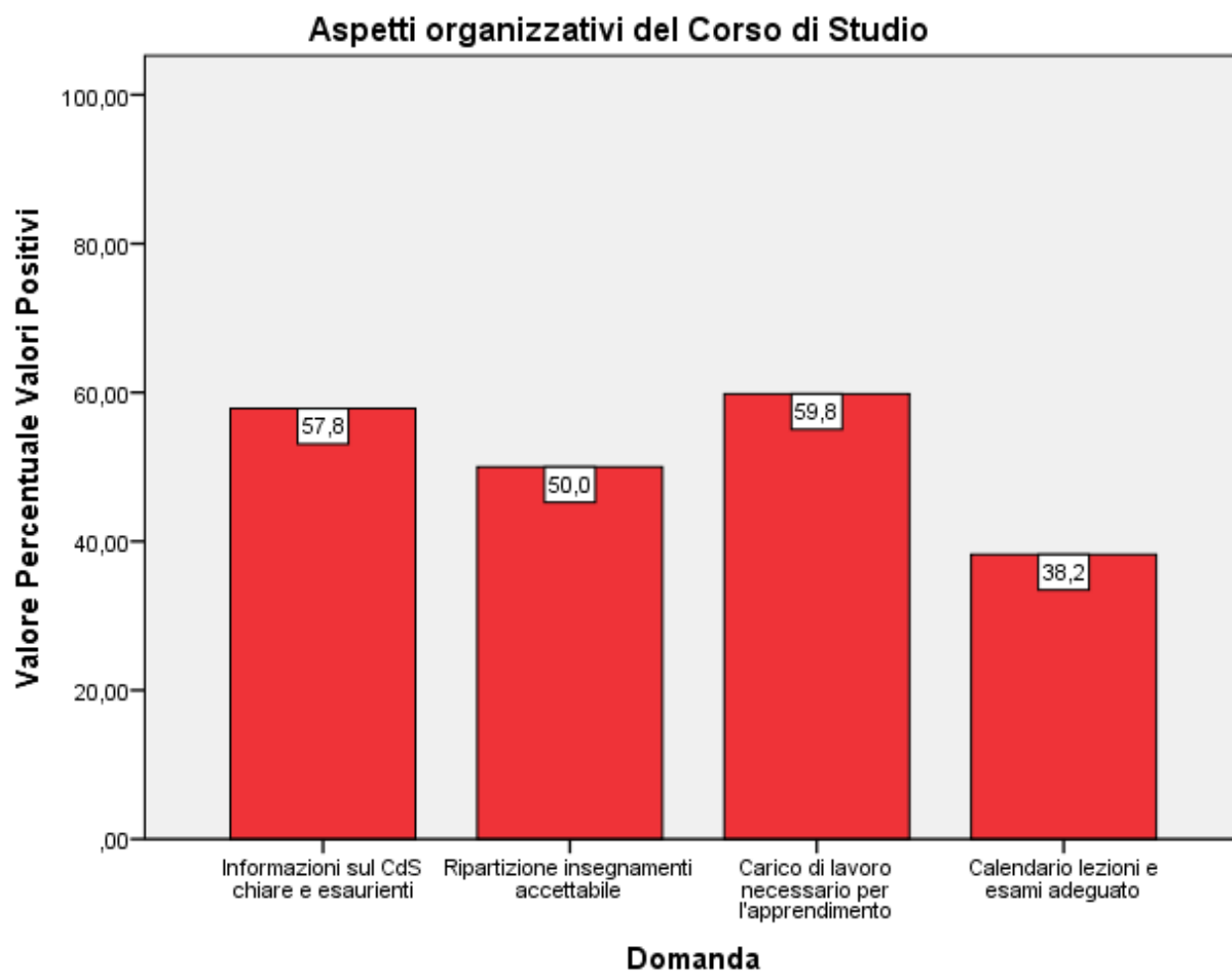
  

Domanda	% Da 1 a 3	% Da 4 a 6	% Da 7 a 9	% + di 10	Totale %
Numero insegnamenti seguiti nel periodo	47,3	30,9	9,1	12,7	100,0

Fonte: Indagine Valutazione Qualità della Didattica a.a. 2012/2013

*Università degli Studi Magna Græcia  
Catanzaro*

*Area Programmazione e Statistica  
Ufficio del Presidio di Qualità*



**Università degli Studi Magna Græcia  
Catanzaro**

**Area Programmazione e Statistica  
Ufficio del Presidio di Qualità**

### 3. Aule, attrezzature, materiali

**Tabella 3.1: Valori Assoluti - Aule, attrezzature, materiali**

Domanda	Decisamente	Più No	Più Sì che	Decisamente	Non	Non	Totale
	No	che Sì	No	Sì	Risponde	Previste	
Aule adeguate	18	33	32	17	3	0	103
Locali e attr. attività integrative adeguate	15	31	29	6	3	19	103
Supporti audiovisivi adeguati	22	28	40	13	0	0	103
Materiale didattico adeguato	15	34	42	12	0	0	103
Materiale didattico reperibile	9	39	44	9	2	0	103
Strumenti didattici innovativi	25	38	24	9	1	6	103

Fonte: Indagine Valutazione Qualità della Didattica a.a. 2012/2013

**Tabella 3.2: Valori Percentuali - Aule, attrezzature, materiali**

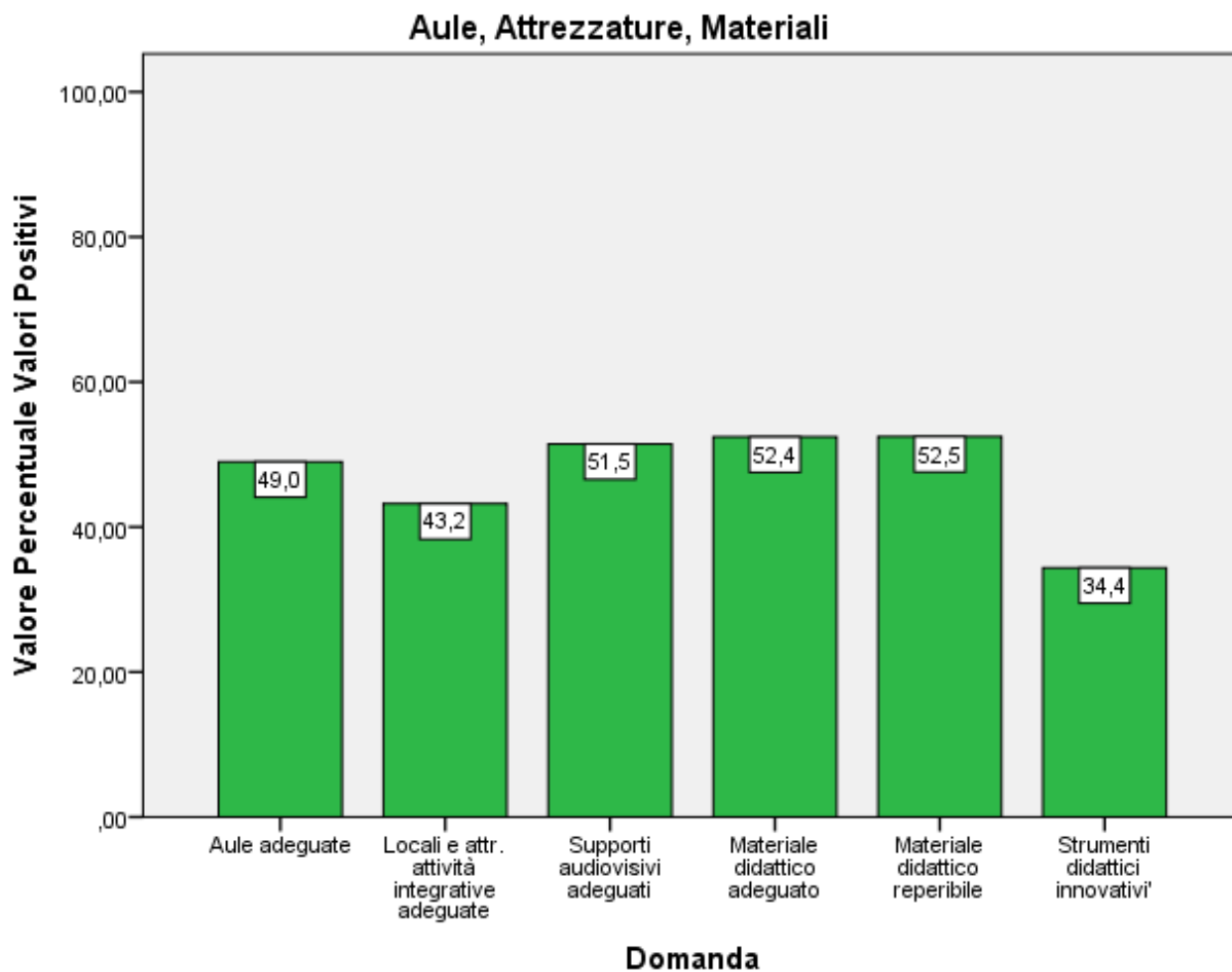
Domanda	% Decisamente	% Più No che	% Più Sì che	% Decisamente	Totale
	No	Sì	No	Sì	
Aule adeguate	18,0	33,0	32,0	17,0	100,0
Locali e attr. attività integrative adeguate	18,5	38,3	35,8	7,4	100,0
Supporti audiovisivi adeguati	21,4	27,2	38,8	12,6	100,0
Materiale didattico adeguato	14,6	33,0	40,8	11,7	100,0
Materiale didattico reperibile	8,9	38,6	43,6	8,9	100,0
Strumenti didattici innovativi	26,0	39,6	25,0	9,4	100,0

Fonte: Indagine Valutazione Qualità della Didattica a.a. 2012/2013



*Università degli Studi Magna Græcia*  
*Catanzaro*

*Area Programmazione e Statistica*  
*Ufficio del Presidio di Qualità*



**Università degli Studi Magna Græcia  
Catanzaro**

**Area Programmazione e Statistica  
Ufficio del Presidio di Qualità**

## 4. Aspetti didattici dell'insegnamento

**Tabella 4.1: Valori Assoluti - Aspetti didattici dell'insegnamento**

Domanda	Decisamente No	Più No che Sì	Più Sì che No	Decisamente Sì	Non Risponde	Non Previste	Totale
Obiettivi, scopi e programma conosciuti	7	43	38	15	0	0	103
Esistenza nessi e relazioni tra le parti dell'insegnamento	15	29	48	11	0	0	103
Argomenti trattati pertinenti con obiettivi e programma	12	29	46	15	1	0	103
Conoscenze studente sufficienti	14	23	54	11	1	0	103
Carico di studio insegnamento accettabile	7	33	52	11	0	0	103
Carico di studio proporzionale ai crediti	20	28	35	18	2	0	103
Utilità delle prove intermedie	24	27	32	16	0	4	103
Utilità attività didattiche integrative	19	28	24	24	2	6	103
Domanda	Meno del 50%	Tra il 50% e il 75%	Più del 75%	Non Risponde	Totale		
Lo studente frequenta le lezioni	3	33	62	0	5	103	

Fonte: Indagine Valutazione Qualità della Didattica a.a. 2012/2013

**Università degli Studi Magna Græcia  
Catanzaro**

**Area Programmazione e Statistica  
Ufficio del Presidio di Qualità**

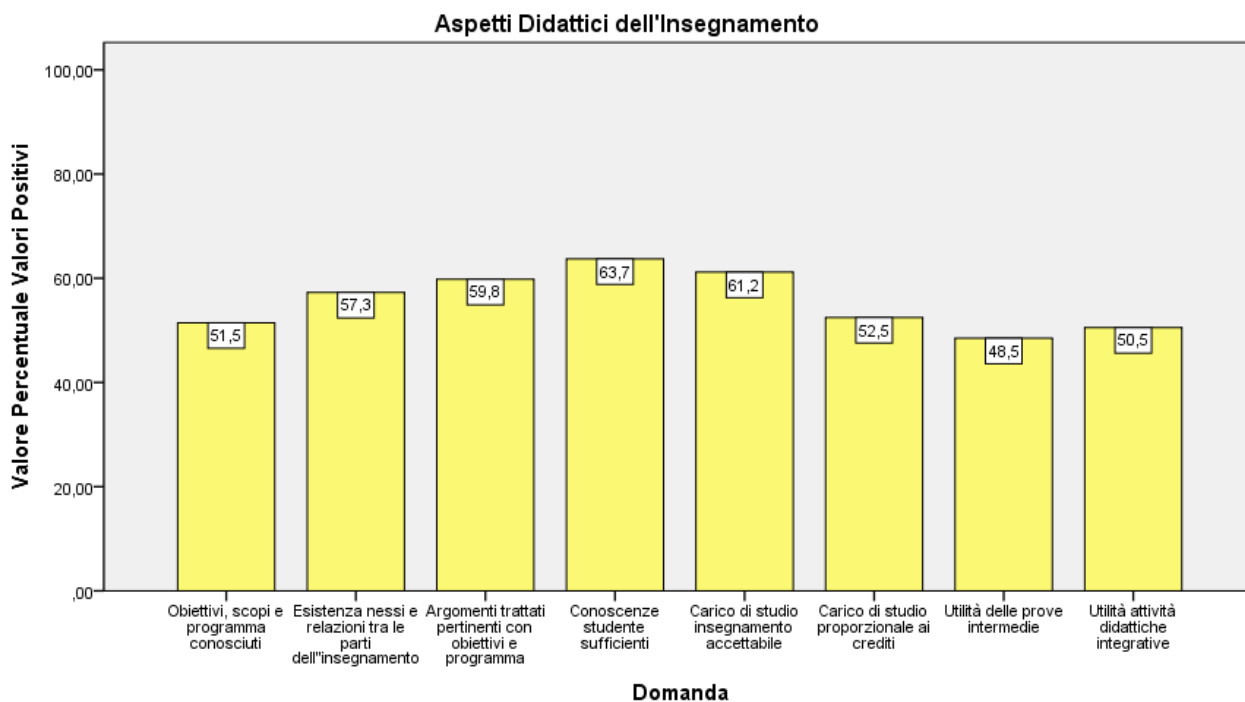
**Tabella 4.2: Valori Percentuali - Aspetti didattici dell'insegnamento**

Domanda	% Decisamente No	% Più No che Sì	% Più Sì che No	% Decisamente Sì	Totale %
Obiettivi, scopi e programma conosciuti	6,8	41,7	36,9	14,6	100,0
Esistenza nessi e relazioni tra le parti dell'insegnamento	14,6	28,2	46,6	10,7	100,0
Argomenti trattati pertinenti con obiettivi e programma	11,8	28,4	45,1	14,7	100,0
Conoscenze studente sufficienti	13,7	22,5	52,9	10,8	100,0
Carico di studio insegnamento accettabile	6,8	32,0	50,5	10,7	100,0
Carico di studio proporzionale ai crediti	19,8	27,7	34,7	17,8	100,0
Utilità delle prove intermedie	24,2	27,3	32,3	16,2	100,0
Utilità attività didattiche integrative	20,0	29,5	25,3	25,3	100,0
Domanda	% Meno del 50%	% Tra il 50% e il 75%	% Più del 75%	% Non Risponde	Totale %
Lo studente frequenta le lezioni	3,1	33,7	63,3	,0	100,0

Fonte: Indagine Valutazione Qualità della Didattica a.a. 2012/2013

**Università degli Studi Magna Græcia  
Catanzaro**

**Area Programmazione e Statistica  
Ufficio del Presidio di Qualità**



**Università degli Studi Magna Græcia  
Catanzaro**

**Area Programmazione e Statistica  
Ufficio del Presidio di Qualità**

## 5. Giudizio sull'attività del docente

**Tabella 5.1: Valori Assoluti - Giudizio sull'attività del docente**

Domanda	Decisamente		Più No	Più Sì che	Decisamente		Non Risponde	Totale
	No		che Sì	No	Sì			
Docente espone in modo chiaro	8		22	48	23		2	103
Docente suscita interesse	9		22	46	24		2	103
Docente coinvolge gli studenti	4		31	45	21		2	103
Docente espone con ritmo adeguato	7		26	44	23		3	103
Docente disponibile per chiarimenti	7		19	43	28		6	103
Modalità d'esame definite in modo chiaro	8		36	41	16		2	103
Docente disponibile durante l'orario di ricevimento	7		24	50	14		8	103
Orari delle lezioni rispettati	19		23	35	23		3	103

Fonte: Indagine Valutazione Qualità della Didattica a.a. 2012/2013

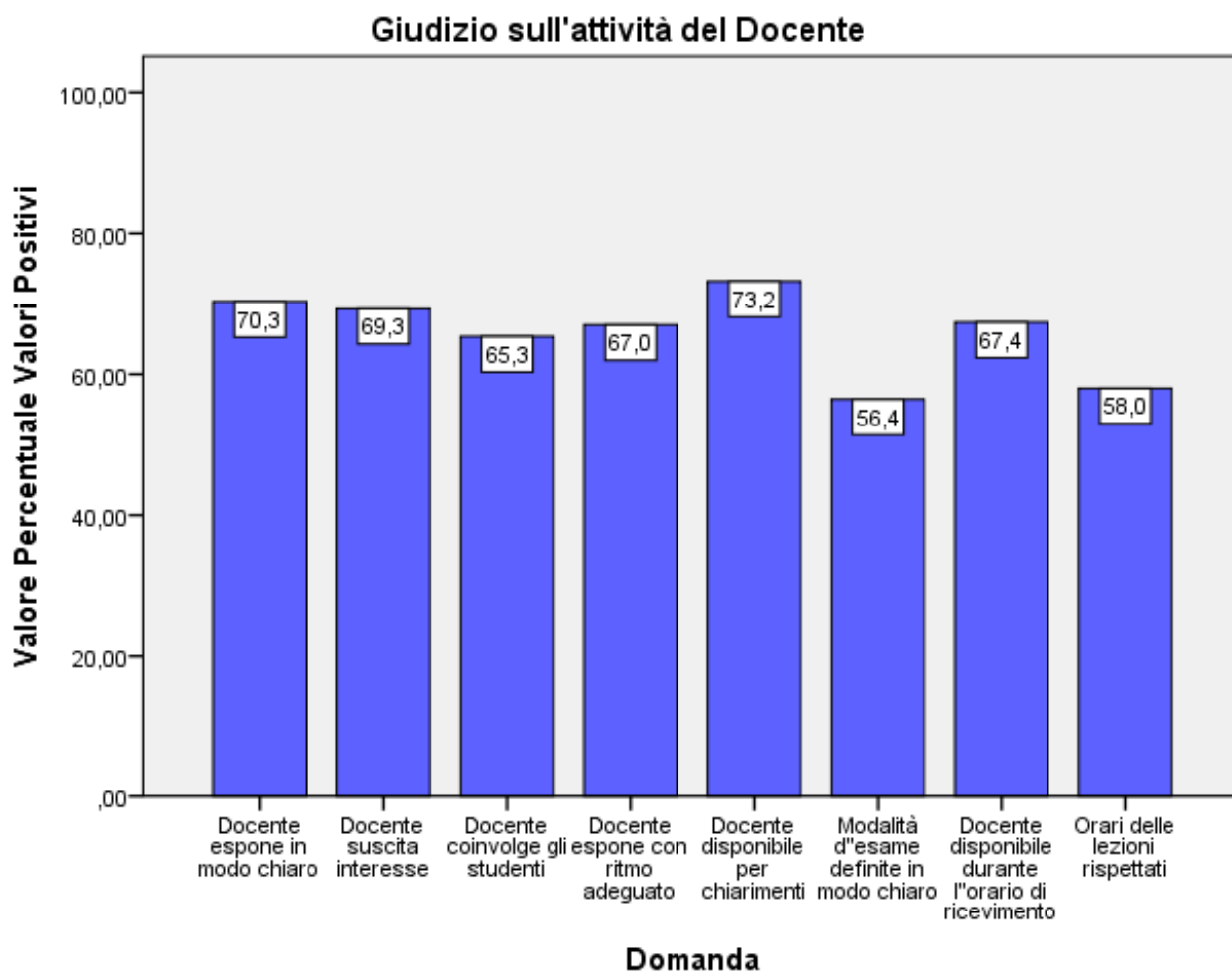
**Tabella 5.2: Valori Percentuali - Giudizio sull'attività del docente**

Domanda	% Decisamente		% Più No che	% Più Sì che	% Decisamente		Totale
	No		Sì	No	Sì	%	
Docente espone in modo chiaro	7,9		21,8	47,5	22,8		100,0
Docente suscita interesse	8,9		21,8	45,5	23,8		100,0
Docente coinvolge gli studenti	4,0		30,7	44,6	20,8		100,0
Docente espone con ritmo adeguato	7,0		26,0	44,0	23,0		100,0
Docente disponibile per chiarimenti	7,2		19,6	44,3	28,9		100,0
Modalità d'esame definite in modo chiaro	7,9		35,6	40,6	15,8		100,0
Docente disponibile durante l'orario di ricevimento	7,4		25,3	52,6	14,7		100,0
Orari delle lezioni rispettati	19,0		23,0	35,0	23,0		100,0

Fonte: Indagine Valutazione Qualità della Didattica a.a. 2012/2013

*Università degli Studi Magna Græcia  
Catanzaro*

*Area Programmazione e Statistica  
Ufficio del Presidio di Qualità*



**Università degli Studi Magna Græcia  
Catanzaro**

**Area Programmazione e Statistica  
Ufficio del Presidio di Qualità**

## 6. Aspetti di valutazione complessiva

**Tabella 6.1: Valori Assoluti - Aspetti di valutazione complessiva**

Domanda	Decisamente No	Più No che Sì	Più Sì che No	Decisamente Sì	Non Risponde	Totale
Interesse per gli argomenti dell'insegnamento	17	17	36	31	2	103
Soddisfazione per l'insegnamento	12	29	45	15	2	103
Soddisfazione per il Corso di Laurea	26	27	31	15	4	103
Soddisfazione per la Facoltà'	25	33	34	9	2	103
Soddisfazione per l'Ateneo	35	27	22	15	4	103

Fonte: Indagine Valutazione Qualità della Didattica a.a. 2012/2013

**Tabella 6.2: Valori Percentuali - Aspetti di valutazione complessiva**

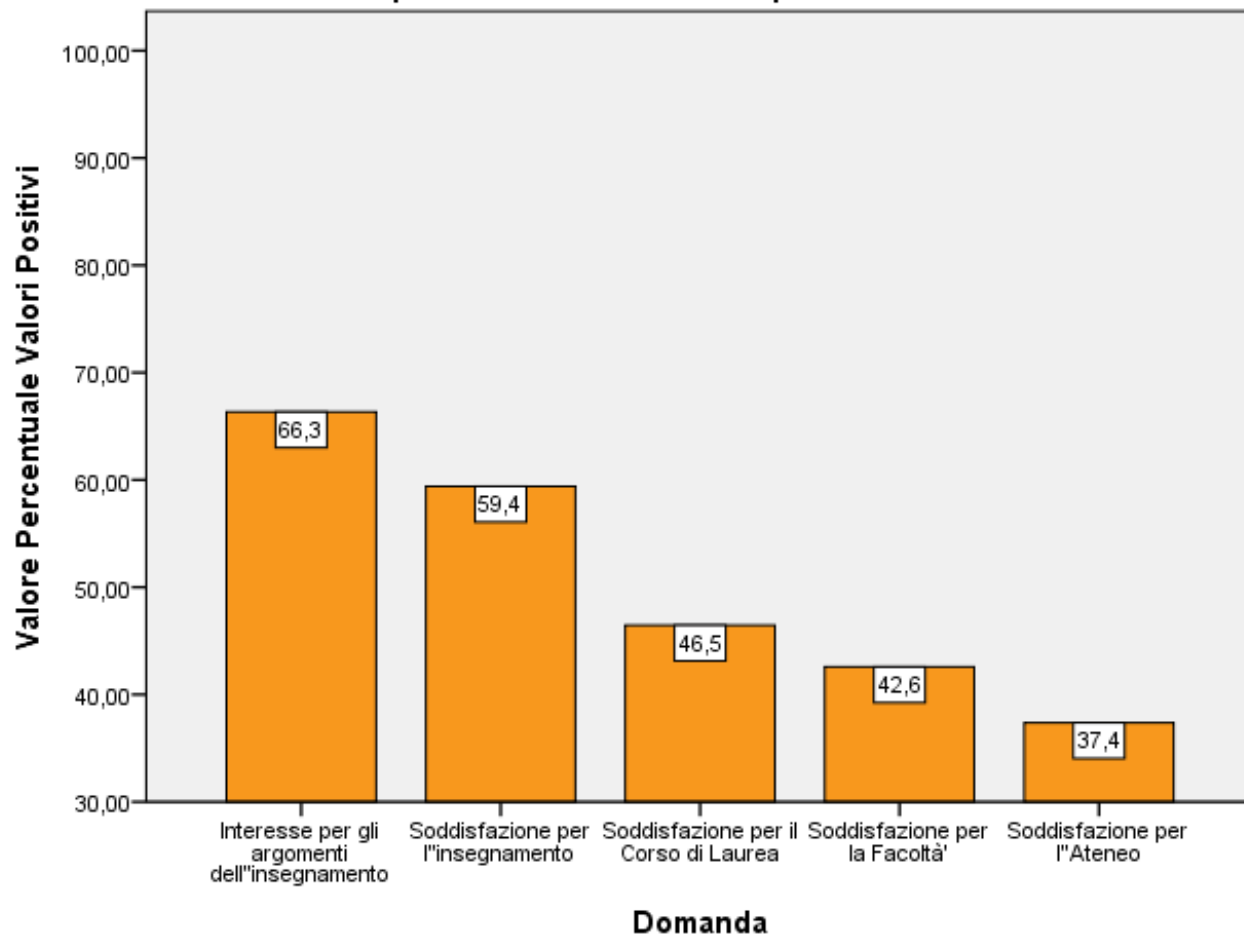
Domanda	% Decisamente No	% Più No che Sì	% Più Sì che No	% Decisamente Sì	Totale %
Interesse per gli argomenti dell'insegnamento	16,8	16,8	35,6	30,7	100,0
Soddisfazione per l'insegnamento	11,9	28,7	44,6	14,9	100,0
Soddisfazione per il Corso di Laurea	26,3	27,3	31,3	15,2	100,0
Soddisfazione per la Facoltà'	24,8	32,7	33,7	8,9	100,0
Soddisfazione per l'Ateneo	35,4	27,3	22,2	15,2	100,0

Fonte: Indagine Valutazione Qualità della Didattica a.a. 2012/2013

*Università degli Studi Magna Græcia  
Catanzaro*

*Area Programmazione e Statistica  
Ufficio del Presidio di Qualità*

**Aspetti di Valutazione Complessiva**





**Università degli Studi Magna Græcia  
Catanzaro**

**Area Programmazione e Statistica  
Ufficio del Presidio di Qualità**

## 7. Aspetti delle strutture e dei servizi dell'Ateneo e/o di Facoltà

**Tabella 7.1: Valori Assoluti - Aspetti delle strutture e dei servizi dell'Ateneo e/o di Facoltà**

Domanda	Decisamente	Più No	Più Sì	Decisamente	Non	Non	Totale
	No	che Sì	che No	Sì	Risponde	Previste	
Dislocazione delle biblioteche adeguata	24	30	26	15	8	0	103
Capienza biblioteche adeguata	26	32	28	9	8	0	103
Orario delle biblioteche adeguato	22	32	29	11	9	0	103
Servizi della biblioteca adeguati	15	36	26	15	11	0	103
Spazi per lo studio individuale adeguati	24	30	30	12	7	0	103
Sito internet aggiornato, esauriente e di facile consultazione	19	33	32	13	6	0	103
Numero verde esauriente alla richieste	33	27	25	8	10	0	103
Informazioni del Centro Orientamento chiare ed esaustive	28	34	25	8	8	0	103
Personale tecnico-amministrativo competente	38	28	18	13	6	0	103
Personale tecnico-amministrativo disponibile e cortese	33	35	15	13	7	0	103

Fonte: Indagine Valutazione Qualità della Didattica a.a. 2012/2013

**Università degli Studi Magna Græcia  
Catanzaro**

**Area Programmazione e Statistica  
Ufficio del Presidio di Qualità**

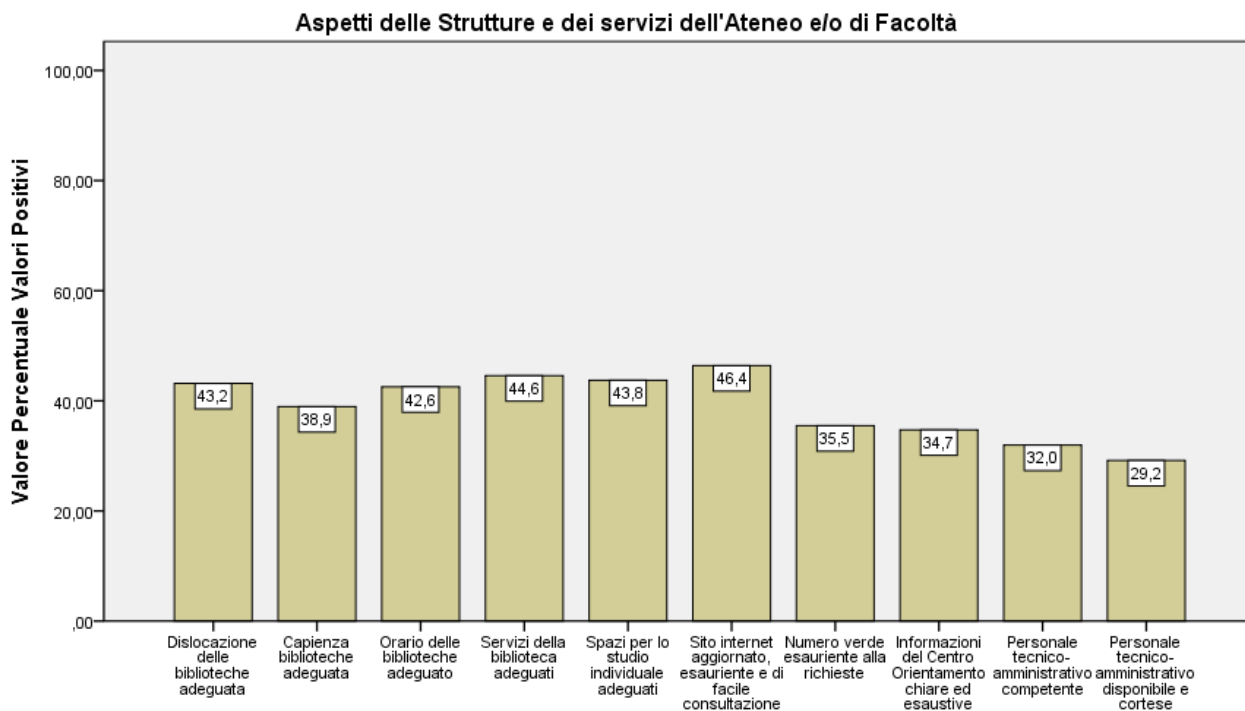
**Tabella 7.2: Valori Percentuali - Aspetti delle strutture e dei servizi dell'Ateneo e/o di Facoltà**

Domanda	% Decisamente No	% Più No che Sì	% Più Sì che No	% Decisamente Sì	Totale %
Dislocazione delle biblioteche adeguata	25,3	31,6	27,4	15,8	100,0
Capienza biblioteche adeguata	27,4	33,7	29,5	9,5	100,0
Orario delle biblioteche adeguato	23,4	34,0	30,9	11,7	100,0
Servizi della biblioteca adeguati	16,3	39,1	28,3	16,3	100,0
Spazi per lo studio individuale adeguati	25,0	31,3	31,3	12,5	100,0
Sito internet aggiornato, esauriente e di facile consultazione	19,6	34,0	33,0	13,4	100,0
Numero verde esauriente alla richieste	35,5	29,0	26,9	8,6	100,0
Informazioni del Centro Orientamento chiare ed esaustive	29,5	35,8	26,3	8,4	100,0
Personale tecnico-amministrativo competente	39,2	28,9	18,6	13,4	100,0
Personale tecnico-amministrativo disponibile e cortese	34,4	36,5	15,6	13,5	100,0

Fonte: Indagine Valutazione Qualità della Didattica a.a. 2012/2013

**Università degli Studi Magna Græcia  
Catanzaro**

**Area Programmazione e Statistica  
Ufficio del Presidio di Qualità**



**Università degli Studi Magna Græcia  
Catanzaro**

**Area Programmazione e Statistica  
Ufficio del Presidio di Qualità**

## 8. Servizi per il diritto allo studio

**Tabella 8.1: Valori Assoluti - Servizi per il diritto allo studio**

Domanda	Decisamente No	Più No che Sì	Più Sì che No	Decisamente Sì	Non Risponde	Non Previste	Totale
Soddisfazione per la qualità degli alloggi	18	17	16	7	45	0	103
Soddisfazione per i tempi di erogazione della borsa di studio	16	23	15	8	41	0	103
Importo della borsa di studio adeguato	17	22	16	6	42	0	103
Soddisfazione per gli altri servizi dell' università	25	24	11	9	34	0	103

Fonte: Indagine Valutazione Qualità della Didattica a.a. 2012/2013

**Tabella 8.2: Valori Percentuali - Servizi per il diritto allo studio**

Domanda	% Decisamente No	% Più No che Sì	% Più Sì che No	% Decisamente Sì	Totale %
Soddisfazione per la qualità degli alloggi	31,0	29,3	27,6	12,1	100,0
Soddisfazione per i tempi di erogazione della borsa di studio	25,8	37,1	24,2	12,9	100,0
Importo della borsa di studio adeguato	27,9	36,1	26,2	9,8	100,0
Soddisfazione per gli altri servizi dell' università	36,2	34,8	15,9	13,0	100,0

Fonte: Indagine Valutazione Qualità della Didattica a.a. 2012/2013

*Università degli Studi Magna Græcia  
Catanzaro*

*Area Programmazione e Statistica  
Ufficio del Presidio di Qualità*

