



*Università degli Studi Magna Græcia  
Catanzaro*

---

*Area Programmazione e Statistica  
Ufficio del Presidio di Qualità*

## **L/SNT- 1 Ostetricia**

Risultati della rilevazione delle opinioni degli  
studenti frequentanti sulle attività didattiche

Questionario Unicz

**Indagine A.A. 2012-2013**



**Università degli Studi Magna Græcia  
Catanzaro**

---

**Area Programmazione e Statistica  
Ufficio del Presidio di Qualità**

**Sommario**

1. Informazioni generali sullo studente .....	3
2. Aspetti organizzativi del corso di studio .....	6
3. Aule, attrezzature, materiali.....	8
4. Aspetti didattici dell'insegnamento.....	10
5. Giudizio sull'attività del docente .....	13
6. Aspetti di valutazione complessiva .....	15
7. Aspetti delle strutture e dei servizi dell'Ateneo e/o di Facoltà .....	17
8. Servizi per il diritto allo studio .....	20

**Università degli Studi Magna Græcia  
Catanzaro**

**Area Programmazione e Statistica  
Ufficio del Presidio di Qualità**

## 1. Informazioni generali sullo studente

**Tabella 1.1: Età in classi degli studenti che hanno risposto al questionario**

Classi d'età	Valori Assoluti	Valori %
21 - 22	11	84,6
23 - 24	1	7,7
25 - 30	1	7,7
Totale	13	100,0

Fonte: Indagine Valutazione Qualità della Didattica a.a. 2012/2013

**Tabella 1.2: Sesso degli studenti che hanno risposto al questionario**

Genere	Valori Assoluti	Valori %
Femmina	13	100,0
Totale	13	100,0

Fonte: Indagine Valutazione Qualità della Didattica a.a. 2012/2013

**Università degli Studi Magna Græcia  
Catanzaro**

**Area Programmazione e Statistica  
Ufficio del Presidio di Qualità**

**Tabella 1.3: Tipologia d'iscrizione rispetto alla regolarità d'iscrizione**

Tipologia	Valori Assoluti	Valori %
In Corso	13	100,0
Totale	13	100,0

Fonte: Indagine Valutazione Qualità della Didattica a.a. 2012/2013

**Tabella 1.4: Tipologia d'iscrizione rispetto alla posizione amministrativa**

Tipologia	Valori Assoluti	Valori %
Studente a tempo pieno	10	76,9
Studente lavoratore	3	23,1
Totale	13	100,0

Fonte: Indagine Valutazione Qualità della Didattica a.a. 2012/2013

**Tabella 1.5: Tipologia d'iscrizione rispetto alla provenienza**

Tipologia	Valori Assoluti	Valori %
Studente in sede	6	46,2
Studente fuori sede	6	46,2
Provenienza extraregionale	1	7,7
Totale	13	100,0

Fonte: Indagine Valutazione Qualità della Didattica a.a. 2012/2013

*Università degli Studi Magna Græcia  
Catanzaro*

*Area Programmazione e Statistica  
Ufficio del Presidio di Qualità*

**Tabella 1.6: Maturità conseguita**

<b>Tipo diploma</b>	<b>Valori Assoluti</b>	<b>Valori %</b>
Liceo Classico	2	15,4
Liceo Scientifico	10	76,9
Liceo Linguistico	1	7,7
<b>Totale</b>	<b>13</b>	<b>100,0</b>

Fonte: Indagine Valutazione Qualità della Didattica a.a. 2012/2013

**Università degli Studi Magna Græcia  
Catanzaro**

**Area Programmazione e Statistica  
Ufficio del Presidio di Qualità**

## 2. Aspetti organizzativi del corso di studio

**Tabella 2.1: Valori Assoluti - Aspetti organizzativi del corso di studio**

Domanda	Decisamente	Più No che	Più Sì che	Decisamente	Non	Totale
	No	Sì	No	Sì	Risponde	
Informazioni sul CdS chiare e esaurienti	3	6	4	0	0	13
Ripartizione insegnamenti accettabile	5	0	7	1	0	13
Carico di lavoro necessario per l'apprendimento	7	5	1	0	0	13
Calendario lezioni e esami adeguato	5	0	6	2	0	13

Domanda	Da 1 a 3	Da 4 a 6	Da 7 a 9	+ di 10	Non	Totale
					Risponde	
Numero insegnamenti seguiti nel periodo	13	0	0	0	0	13

Fonte: Indagine Valutazione Qualità della Didattica a.a. 2012/2013

**Tabella 2.2: Valori Percentuali - Aspetti organizzativi del corso di studio**

Domanda	% Decisamente	% Più No che	% Più Sì che	%	Totale
	No	Sì	No	Decisamente Sì	%
Informazioni sul CdS chiare e esaurienti	23,1	46,2	30,8	,0	100,0
Ripartizione insegnamenti accettabile	38,5	,0	53,8	7,7	100,0
Carico di lavoro necessario per l'apprendimento	53,8	38,5	7,7	,0	100,0
Calendario lezioni e esami adeguato	38,5	,0	46,2	15,4	100,0

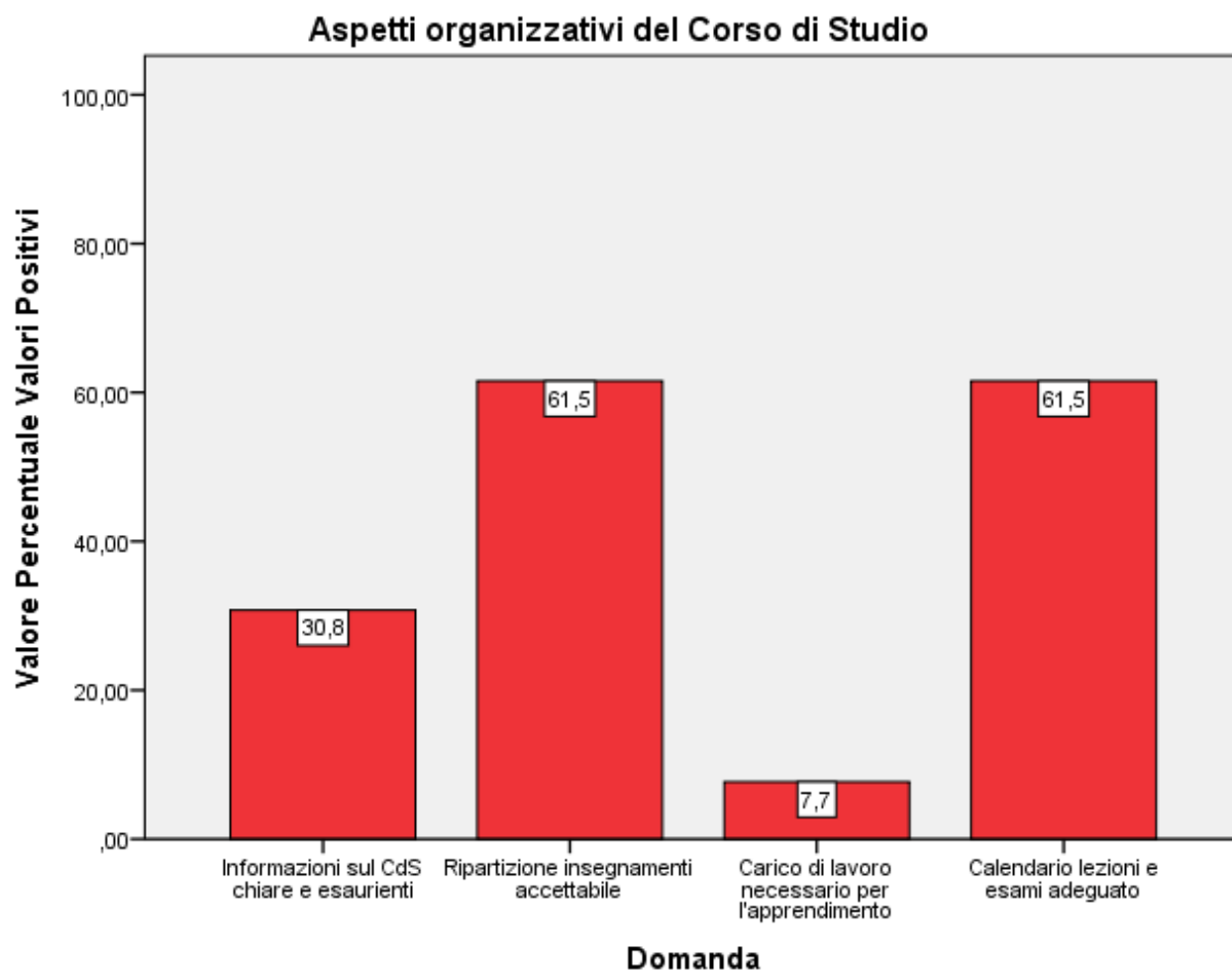
  

Domanda	% Da 1 a 3	% Da 4 a 6	% Da 7 a 9	% + di 10	Totale %
Numero insegnamenti seguiti nel periodo	100,0	,0	,0	,0	100,0

Fonte: Indagine Valutazione Qualità della Didattica a.a. 2012/2013

*Università degli Studi Magna Græcia  
Catanzaro*

*Area Programmazione e Statistica  
Ufficio del Presidio di Qualità*



**Università degli Studi Magna Graecia  
Catanzaro**

**Area Programmazione e Statistica  
Ufficio del Presidio di Qualità**

### 3. Aule, attrezzature, materiali

**Tabella 3.1: Valori Assoluti - Aule, attrezzature, materiali**

Domanda	Decisamente	Più No	Più Sì che	Decisamente	Non	Non	Totale
	No	che Sì	No	Sì	Risponde	Previste	
Aule adeguate	5	7	1	0	0	0	13
Locali e attr. attività integrative adeguate	2	5	3	1	0	2	13
Supporti audiovisivi adeguati	6	6	1	0	0	0	13
Materiale didattico adeguato	3	6	4	0	0	0	13
Materiale didattico reperibile	4	5	3	1	0	0	13
Strumenti didattici innovativi	3	2	3	5	0	0	13

Fonte: Indagine Valutazione Qualità della Didattica a.a. 2012/2013

**Tabella 3.2: Valori Percentuali - Aule, attrezzature, materiali**

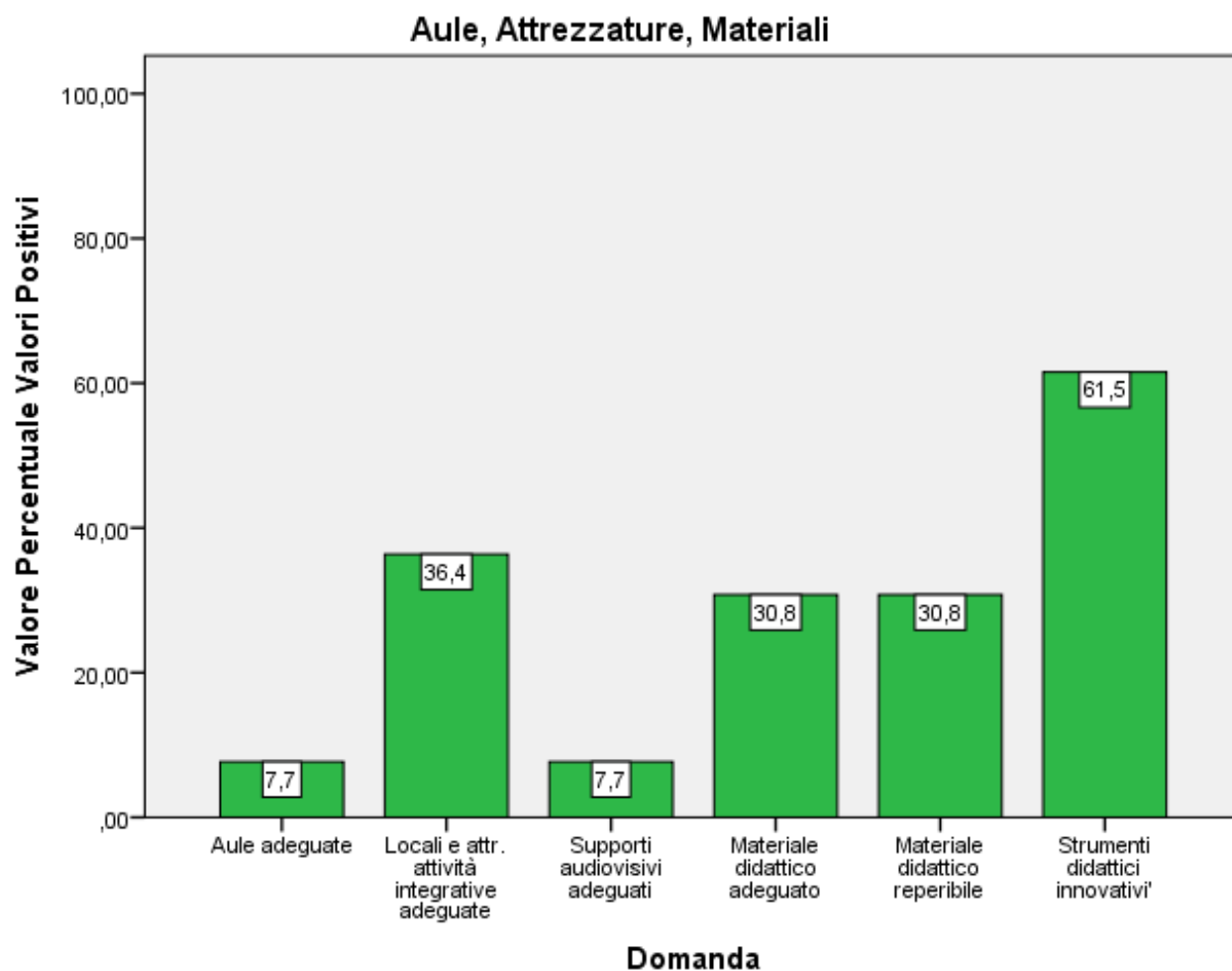
Domanda	% Decisamente	% Più No che	% Più Sì che	% Decisamente	Totale
	No	Sì	No	Sì	
Aule adeguate	38,5	53,8	7,7	,0	100,0
Locali e attr. attività integrative adeguate	18,2	45,5	27,3	9,1	100,0
Supporti audiovisivi adeguati	46,2	46,2	7,7	,0	100,0
Materiale didattico adeguato	23,1	46,2	30,8	,0	100,0
Materiale didattico reperibile	30,8	38,5	23,1	7,7	100,0
Strumenti didattici innovativi	23,1	15,4	23,1	38,5	100,0

Fonte: Indagine Valutazione Qualità della Didattica a.a. 2012/2013



**Università degli Studi Magna Græcia  
Catanzaro**

**Area Programmazione e Statistica  
Ufficio del Presidio di Qualità**



**Università degli Studi Magna Graecia  
Catanzaro**

**Area Programmazione e Statistica  
Ufficio del Presidio di Qualità**

## 4. Aspetti didattici dell'insegnamento

**Tabella 4.1: Valori Assoluti - Aspetti didattici dell'insegnamento**

Domanda	Decisamente	Più No	Più Sì	Decisamente	Non	Non	Totale
	No	che Sì	che No	Sì	Risponde	Previste	
Obiettivi, scopi e programma conosciuti	3	6	1	3	0	0	13
Esistenza nessi e relazioni tra le parti dell'insegnamento	5	8	0	0	0	0	13
Argomenti trattati pertinenti con obiettivi e programma	8	4	1	0	0	0	13
Conoscenze studente sufficienti	5	8	0	0	0	0	13
Carico di studio insegnamento accettabile	6	7	0	0	0	0	13
Carico di studio proporzionale ai crediti	3	7	2	1	0	0	13
Utilità delle prove intermedie	2	2	5	4	0	0	13
Utilità attività didattiche integrative	3	5	2	3	0	0	13
Domanda	Meno del 50%	Tra il 50% e il 75%		Più del 75%	Non Risponde		Totale
Lo studente frequenta le lezioni	0	0	13	0	0		13

Fonte: Indagine Valutazione Qualità della Didattica a.a. 2012/2013

**Università degli Studi Magna Græcia  
Catanzaro**

**Area Programmazione e Statistica  
Ufficio del Presidio di Qualità**

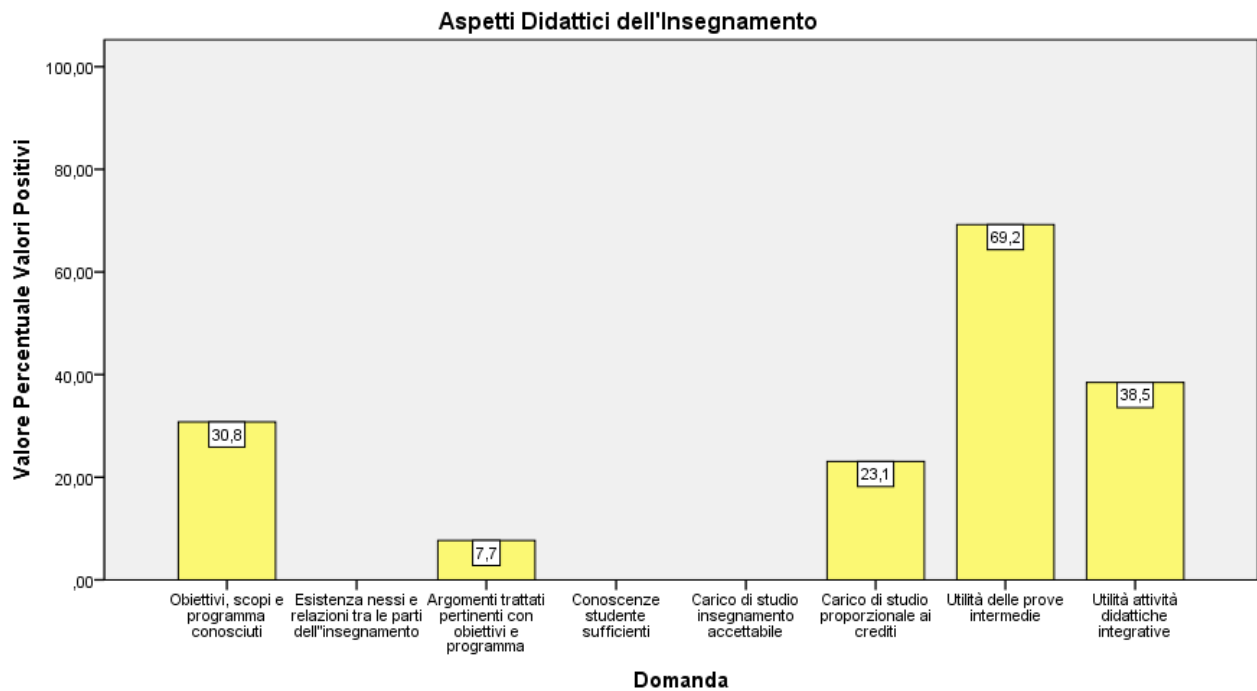
**Tabella 4.2: Valori Percentuali - Aspetti didattici dell'insegnamento**

Domanda	% Decisamente No	% Più No che Sì	% Più Sì che No	% Decisamente Sì	Totale %
Obiettivi, scopi e programma conosciuti	23,1	46,2	7,7	23,1	100,0
Esistenza nessi e relazioni tra le parti dell'insegnamento	38,5	61,5	,0	,0	100,0
Argomenti trattati pertinenti con obiettivi e programma	61,5	30,8	7,7	,0	100,0
Conoscenze studente sufficienti	38,5	61,5	,0	,0	100,0
Carico di studio insegnamento accettabile	46,2	53,8	,0	,0	100,0
Carico di studio proporzionale ai crediti	23,1	53,8	15,4	7,7	100,0
Utilità delle prove intermedie	15,4	15,4	38,5	30,8	100,0
Utilità attività didattiche integrative	23,1	38,5	15,4	23,1	100,0
Domanda	% Meno del 50%	% Tra il 50% e il 75%	% Più del 75%	% Non Risponde	Totale %
Lo studente frequenta le lezioni	,0	,0	100,0	,0	100,0

Fonte: Indagine Valutazione Qualità della Didattica a.a. 2012/2013

**Università degli Studi Magna Græcia  
Catanzaro**

**Area Programmazione e Statistica  
Ufficio del Presidio di Qualità**



**Università degli Studi Magna Græcia  
Catanzaro**

**Area Programmazione e Statistica  
Ufficio del Presidio di Qualità**

## 5. Giudizio sull'attività del docente

**Tabella 5.1: Valori Assoluti - Giudizio sull'attività del docente**

Domanda	Decisamente		Più No	Più Sì che	Decisamente		Non Risponde	Totale
	No		che Sì	No	Sì			
Docente espone in modo chiaro	10		3	0	0		0	13
Docente suscita interesse	10		3	0	0		0	13
Docente coinvolge gli studenti	9		4	0	0		0	13
Docente espone con ritmo adeguato	6		7	0	0		0	13
Docente disponibile per chiarimenti	9		3	1	0		0	13
Modalità d'esame definite in modo chiaro	6		4	2	1		0	13
Docente disponibile durante l'orario di ricevimento	3		3	7	0		0	13
Orari delle lezioni rispettati	0		3	6	4		0	13

Fonte: Indagine Valutazione Qualità della Didattica a.a. 2012/2013

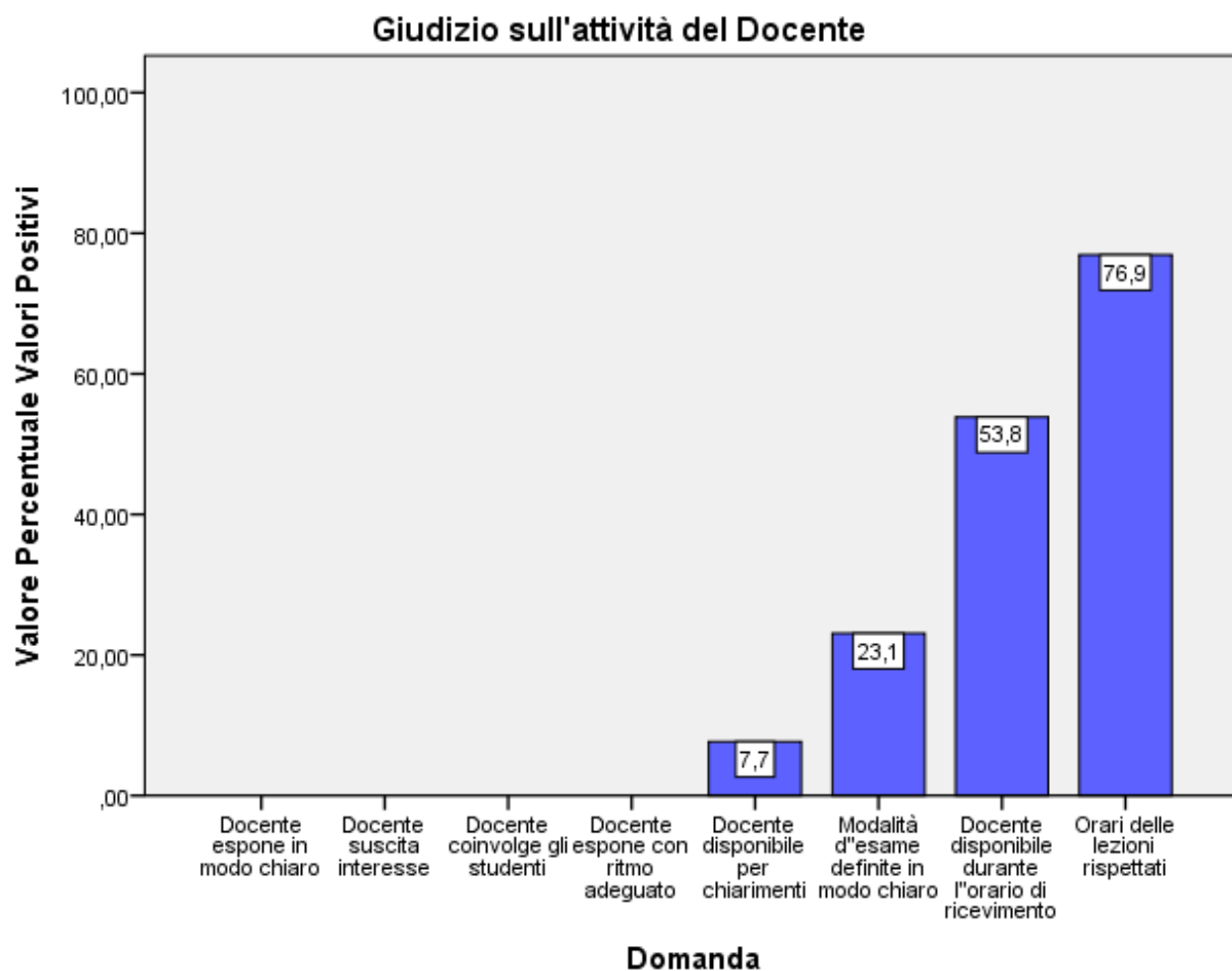
**Tabella 5.2: Valori Percentuali - Giudizio sull'attività del docente**

Domanda	% Decisamente		% Più No che	% Più Sì che	% Decisamente		Totale
	No		Sì	No	Sì	%	
Docente espone in modo chiaro	76,9		23,1	,0	,0		100,0
Docente suscita interesse	76,9		23,1	,0	,0		100,0
Docente coinvolge gli studenti	69,2		30,8	,0	,0		100,0
Docente espone con ritmo adeguato	46,2		53,8	,0	,0		100,0
Docente disponibile per chiarimenti	69,2		23,1	7,7	,0		100,0
Modalità d'esame definite in modo chiaro	46,2		30,8	15,4	7,7		100,0
Docente disponibile durante l'orario di ricevimento	23,1		23,1	53,8	,0		100,0
Orari delle lezioni rispettati	,0		23,1	46,2	30,8		100,0

Fonte: Indagine Valutazione Qualità della Didattica a.a. 2012/2013

*Università degli Studi Magna Græcia  
Catanzaro*

*Area Programmazione e Statistica  
Ufficio del Presidio di Qualità*



**Università degli Studi Magna Graecia  
Catanzaro**

**Area Programmazione e Statistica  
Ufficio del Presidio di Qualità**

## 6. Aspetti di valutazione complessiva

**Tabella 6.1: Valori Assoluti - Aspetti di valutazione complessiva**

Domanda	Decisamente No	Più No che Sì	Più Sì che No	Decisamente Sì	Non Risponde	Totale
Interesse per gli argomenti dell'insegnamento	10	2	1	0	0	13
Soddisfazione per l'insegnamento	4	7	2	0	0	13
Soddisfazione per il Corso di Laurea	1	3	5	4	0	13
Soddisfazione per la Facoltà'	2	3	4	4	0	13
Soddisfazione per l'Ateneo	0	5	5	3	0	13

Fonte: Indagine Valutazione Qualità della Didattica a.a. 2012/2013

**Tabella 6.2: Valori Percentuali - Aspetti di valutazione complessiva**

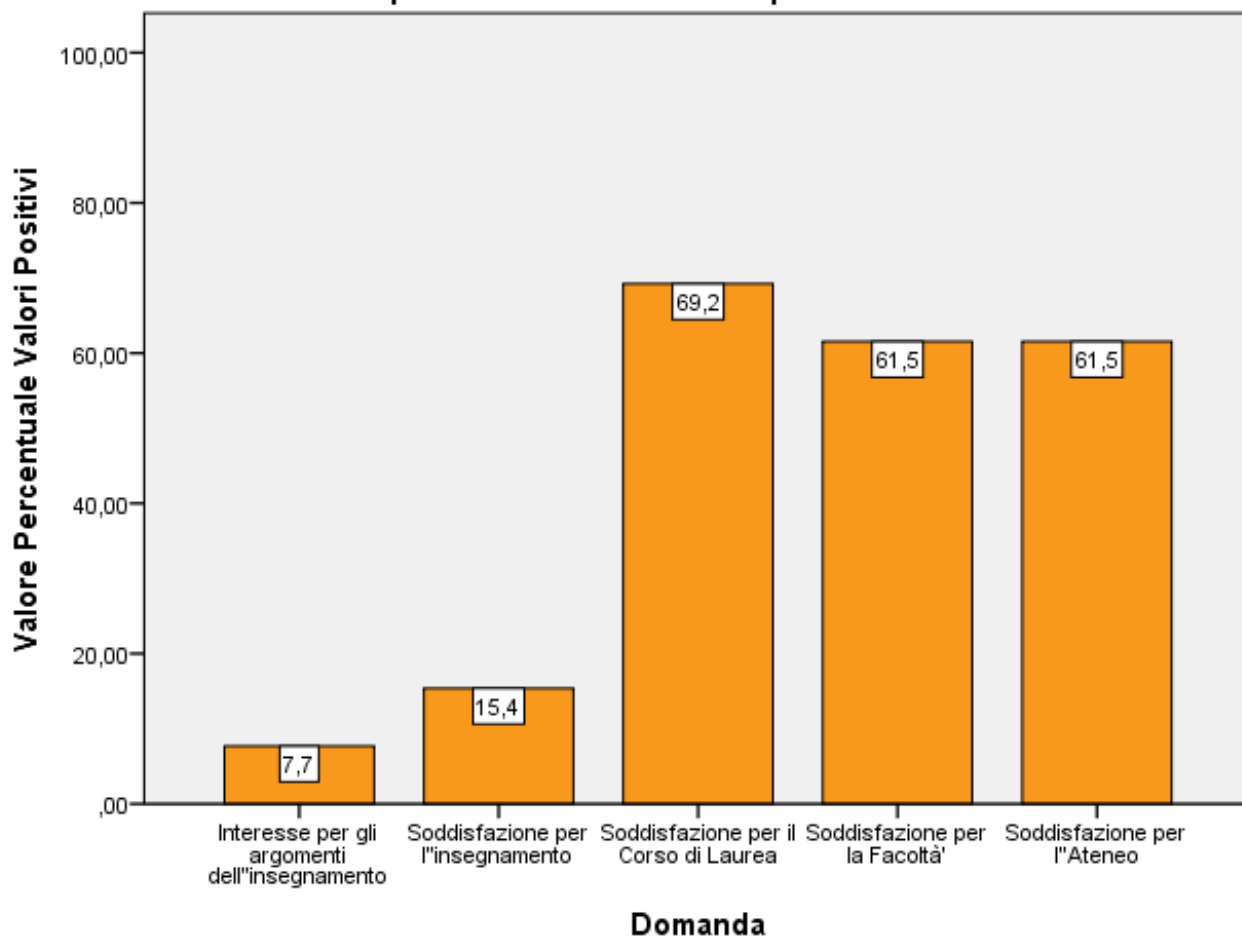
Domanda	% Decisamente No	% Più No che Sì	% Più Sì che No	% Decisamente Sì	Totale %
Interesse per gli argomenti dell'insegnamento	76,9	15,4	7,7	,0	100,0
Soddisfazione per l'insegnamento	30,8	53,8	15,4	,0	100,0
Soddisfazione per il Corso di Laurea	7,7	23,1	38,5	30,8	100,0
Soddisfazione per la Facoltà'	15,4	23,1	30,8	30,8	100,0
Soddisfazione per l'Ateneo	,0	38,5	38,5	23,1	100,0

Fonte: Indagine Valutazione Qualità della Didattica a.a. 2012/2013

*Università degli Studi Magna Græcia  
Catanzaro*

*Area Programmazione e Statistica  
Ufficio del Presidio di Qualità*

**Aspetti di Valutazione Complessiva**





**Università degli Studi Magna Græcia  
Catanzaro**

**Area Programmazione e Statistica  
Ufficio del Presidio di Qualità**

## 7. Aspetti delle strutture e dei servizi dell'Ateneo e/o di Facoltà

**Tabella 7.1: Valori Assoluti - Aspetti delle strutture e dei servizi dell'Ateneo e/o di Facoltà**

Domanda	Decisamente No	Più No che Sì	Più Sì che No	Decisamente Sì	Non Risponde	Totale
Dislocazione delle biblioteche adeguata	1	5	3	4	0	13
Capienza biblioteche adeguata	1	4	5	3	0	13
Orario delle biblioteche adeguato	1	8	3	1	0	13
Servizi della biblioteca adeguati	1	4	4	4	0	13
Spazi per lo studio individuale adeguati	2	3	5	3	0	13
Sito internet aggiornato, esauriente e di facile consultazione	0	3	5	5	0	13
Numero verde esauriente alla richieste	0	1	3	9	0	13
Informazioni del Centro Orientamento chiare ed esaustive	0	2	4	7	0	13
Personale tecnico-amministrativo competente	0	3	2	8	0	13
Personale tecnico-amministrativo disponibile e cortese	0	3	3	7	0	13

Fonte: Indagine Valutazione Qualità della Didattica a.a. 2012/2013

**Università degli Studi Magna Græcia  
Catanzaro**

**Area Programmazione e Statistica  
Ufficio del Presidio di Qualità**

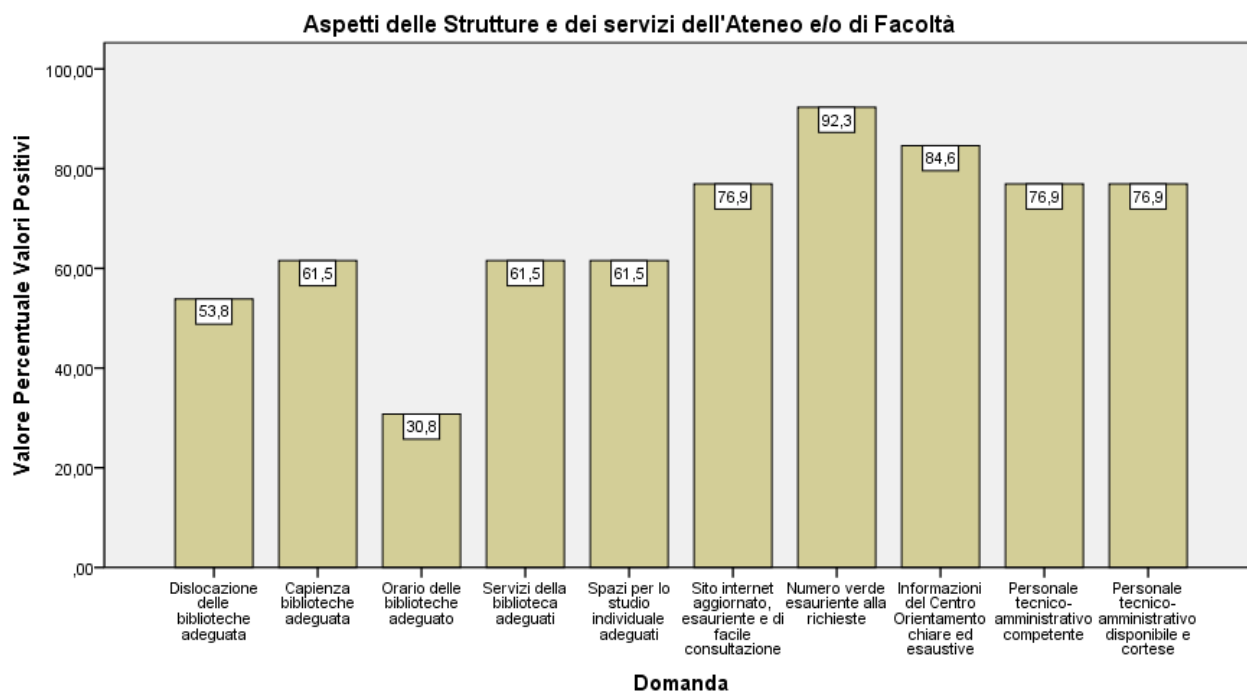
**Tabella 7.2: Valori Percentuali - Aspetti delle strutture e dei servizi dell'Ateneo e/o di Facoltà**

Domanda	% Decisamente No	% Più No che Sì	% Più Sì che No	% Decisamente Sì	Totale %
Dislocazione delle biblioteche adeguata	7,7	38,5	23,1	30,8	100,0
Capienza biblioteche adeguata	7,7	30,8	38,5	23,1	100,0
Orario delle biblioteche adeguato	7,7	61,5	23,1	7,7	100,0
Servizi della biblioteca adeguati	7,7	30,8	30,8	30,8	100,0
Spazi per lo studio individuale adeguati	15,4	23,1	38,5	23,1	100,0
Sito internet aggiornato, esauriente e di facile consultazione	,0	23,1	38,5	38,5	100,0
Numero verde esauriente alla richieste	,0	7,7	23,1	69,2	100,0
Informazioni del Centro Orientamento chiare ed esaustive	,0	15,4	30,8	53,8	100,0
Personale tecnico-amministrativo competente	,0	23,1	15,4	61,5	100,0
Personale tecnico-amministrativo disponibile e cortese	,0	23,1	23,1	53,8	100,0

Fonte: Indagine Valutazione Qualità della Didattica a.a. 2012/2013

**Università degli Studi Magna Græcia  
Catanzaro**

**Area Programmazione e Statistica  
Ufficio del Presidio di Qualità**



**Università degli Studi Magna Græcia  
Catanzaro**

**Area Programmazione e Statistica  
Ufficio del Presidio di Qualità**

## 8. Servizi per il diritto allo studio

**Tabella 8.1: Valori Assoluti - Servizi per il diritto allo studio**

Domanda	Decisamente No	Più No che Sì	Più Sì che No	Decisamente Sì	Non Risponde	Totale
Soddisfazione per la qualità degli alloggi	0	2	2	2	7	13
Soddisfazione per i tempi di erogazione della borsa di studio	0	2	6	1	4	13
Importo della borsa di studio adeguato	0	2	5	2	4	13
Soddisfazione per gli altri servizi dell'università	1	4	3	2	3	13

Fonte: Indagine Valutazione Qualità della Didattica a.a. 2012/2013

**Tabella 8.2: Valori Percentuali - Servizi per il diritto allo studio**

Domanda	% Decisamente No	% Più No che Sì	% Più Sì che No	% Decisamente Sì	Totale %
Soddisfazione per la qualità degli alloggi	,0	33,3	33,3	33,3	100,0
Soddisfazione per i tempi di erogazione della borsa di studio	,0	22,2	66,7	11,1	100,0
Importo della borsa di studio adeguato	,0	22,2	55,6	22,2	100,0
Soddisfazione per gli altri servizi dell'università	10,0	40,0	30,0	20,0	100,0

Fonte: Indagine Valutazione Qualità della Didattica a.a. 2012/2013

*Università degli Studi Magna Græcia  
Catanzaro*

*Area Programmazione e Statistica  
Ufficio del Presidio di Qualità*

