



*Università degli Studi Magna Græcia
Catanzaro*

*Area Programmazione e Statistica
Ufficio del Presidio di Qualità*

L/SNT- 1 Infermieristica

Risultati della rilevazione delle opinioni degli
studenti frequentanti sulle attività didattiche

Questionario Unicz

Indagine A.A. 2012-2013



**Università degli Studi Magna Græcia
Catanzaro**

**Area Programmazione e Statistica
Ufficio del Presidio di Qualità**

Sommario

1. Informazioni generali sullo studente	3
2. Aspetti organizzativi del corso di studio	6
3. Aule, attrezzature, materiali.....	8
4. Aspetti didattici dell'insegnamento.....	10
5. Giudizio sull'attività del docente	13
6. Aspetti di valutazione complessiva	15
7. Aspetti delle strutture e dei servizi dell'Ateneo e/o di Facoltà	17
8. Servizi per il diritto allo studio	20

*Università degli Studi Magna Græcia
Catanzaro*

*Area Programmazione e Statistica
Ufficio del Presidio di Qualità*

1. Informazioni generali sullo studente

Tabella 1.1: Età in classi degli studenti che hanno risposto al questionario

Classi d'età	Valori Assoluti	Valori %
18 - 20	79	42,2
21 - 22	50	26,7
23 - 24	22	11,8
25 - 30	24	12,8
31 - 40	9	4,8
+ 51	3	1,6
Totale	187	100,0

Fonte: Indagine Valutazione Qualità della Didattica a.a. 2012/2013

Tabella 1.2: Sesso degli studenti che hanno risposto al questionario

Genere	Valori Assoluti	Valori %
Maschio	37	19,8
Femmina	150	80,2
Totale	187	100,0

Fonte: Indagine Valutazione Qualità della Didattica a.a. 2012/2013

**Università degli Studi Magna Græcia
Catanzaro**

**Area Programmazione e Statistica
Ufficio del Presidio di Qualità**

Tabella 1.3: Tipologia d'iscrizione rispetto alla regolarità d'iscrizione

Tipologia	Valori Assoluti	Valori %
In Corso	177	94,7
Fuori corso	1	,5
Ripetente	2	1,1
Sub Condizione	6	3,2
Non risponde	1	,5
Totale	187	100,0

Fonte: Indagine Valutazione Qualità della Didattica a.a. 2012/2013

Tabella 1.4: Tipologia d'iscrizione rispetto alla posizione amministrativa

Tipologia	Valori Assoluti	Valori %
Studente a tempo pieno	170	90,9
Studente lavoratore	15	8,0
Non Risponde	2	1,1
Totale	187	100,0

Fonte: Indagine Valutazione Qualità della Didattica a.a. 2012/2013

Tabella 1.5: Tipologia d'iscrizione rispetto alla provenienza

Tipologia	Valori Assoluti	Valori %
Studente in sede	106	56,7
Studente fuori sede	69	36,9
Provenienza extraregionale	9	4,8
Provenienza estera	2	1,1
Non Risponde	1	,5
Totale	187	100,0

Fonte: Indagine Valutazione Qualità della Didattica a.a. 2012/2013

*Università degli Studi Magna Græcia
Catanzaro*

*Area Programmazione e Statistica
Ufficio del Presidio di Qualità*

Tabella 1.6: Maturità conseguita

Tipo diploma	Valori Assoluti	Valori %
Liceo Classico	21	11,2
Liceo Scientifico	86	46,0
Liceo Linguistico	3	1,6
Liceo Artistico	1	,5
Tecnico Industriale	19	10,2
Tecnico Commerciale	22	11,8
Geometra	9	4,8
Altro	26	13,9
Totale	187	100,0

Fonte: Indagine Valutazione Qualità della Didattica a.a. 2012/2013

**Università degli Studi Magna Græcia
Catanzaro**

**Area Programmazione e Statistica
Ufficio del Presidio di Qualità**

2. Aspetti organizzativi del corso di studio

Tabella 2.1: Valori Assoluti - Aspetti organizzativi del corso di studio

Domanda	Decisamente	Più No che	Più Sì che	Decisamente	Non	Totale
	No	Sì	No	Sì	Risponde	
Informazioni sul CdS chiare e esaurienti	13	51	73	48	2	187
Ripartizione insegnamenti accettabile	35	65	58	28	1	187
Carico di lavoro necessario per l'apprendimento	46	56	63	18	4	187
Calendario lezioni e esami adeguato	51	69	48	15	4	187

Domanda	Da 1 a 3	Da 4 a 6	Da 7 a 9	+ di 10	Non	Totale
					Risponde	
Numero insegnamenti seguiti nel periodo	8	16	34	78	51	187

Fonte: Indagine Valutazione Qualità della Didattica a.a. 2012/2013

Tabella 2.2: Valori Percentuali - Aspetti organizzativi del corso di studio

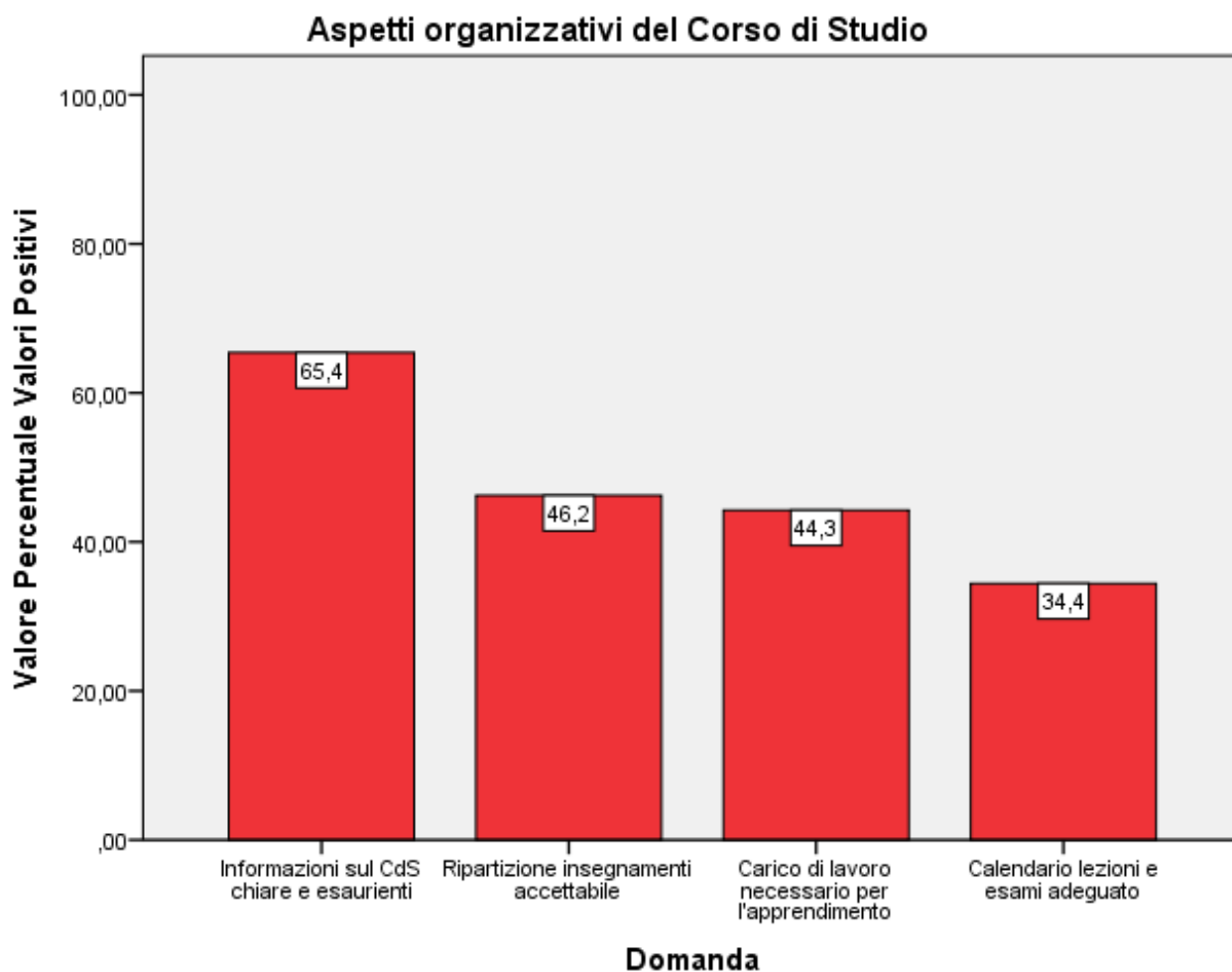
Domanda	% Decisamente	% Più No che	% Più Sì che	%	Totale
	No	Sì	No	Decisamente Sì	%
Informazioni sul CdS chiare e esaurienti	7,0	27,6	39,5	25,9	100,0
Ripartizione insegnamenti accettabile	18,8	34,9	31,2	15,1	100,0
Carico di lavoro necessario per l'apprendimento	25,1	30,6	34,4	9,8	100,0
Calendario lezioni e esami adeguato	27,9	37,7	26,2	8,2	100,0

Domanda	% Da 1 a 3	% Da 4 a 6	% Da 7 a 9	% + di 10	Totale %
Numero insegnamenti seguiti nel periodo	5,9	11,8	25,0	57,4	100,0

Fonte: Indagine Valutazione Qualità della Didattica a.a. 2012/2013

*Università degli Studi Magna Græcia
Catanzaro*

*Area Programmazione e Statistica
Ufficio del Presidio di Qualità*



**Università degli Studi Magna Græcia
Catanzaro**

**Area Programmazione e Statistica
Ufficio del Presidio di Qualità**

3. Aule, attrezzature, materiali

Tabella 3.1: Valori Assoluti - Aule, attrezzature, materiali

Domanda	Decisamente No	Più No che Sì	Più Sì che No	Decisamente Sì	Non Risponde	Non Previste	Totale
Aule adeguate	30	35	72	49	1	0	187
Locali e attr. attività integrative adeguate	9	35	50	21	9	63	187
Supporti audiovisivi adeguati	6	36	83	61	1	0	187
Materiale didattico adeguato	19	42	97	27	2	0	187
Materiale didattico reperibile	18	34	87	46	2	0	187
Strumenti didattici innovativi	52	56	52	14	2	11	187

Fonte: Indagine Valutazione Qualità della Didattica a.a. 2012/2013

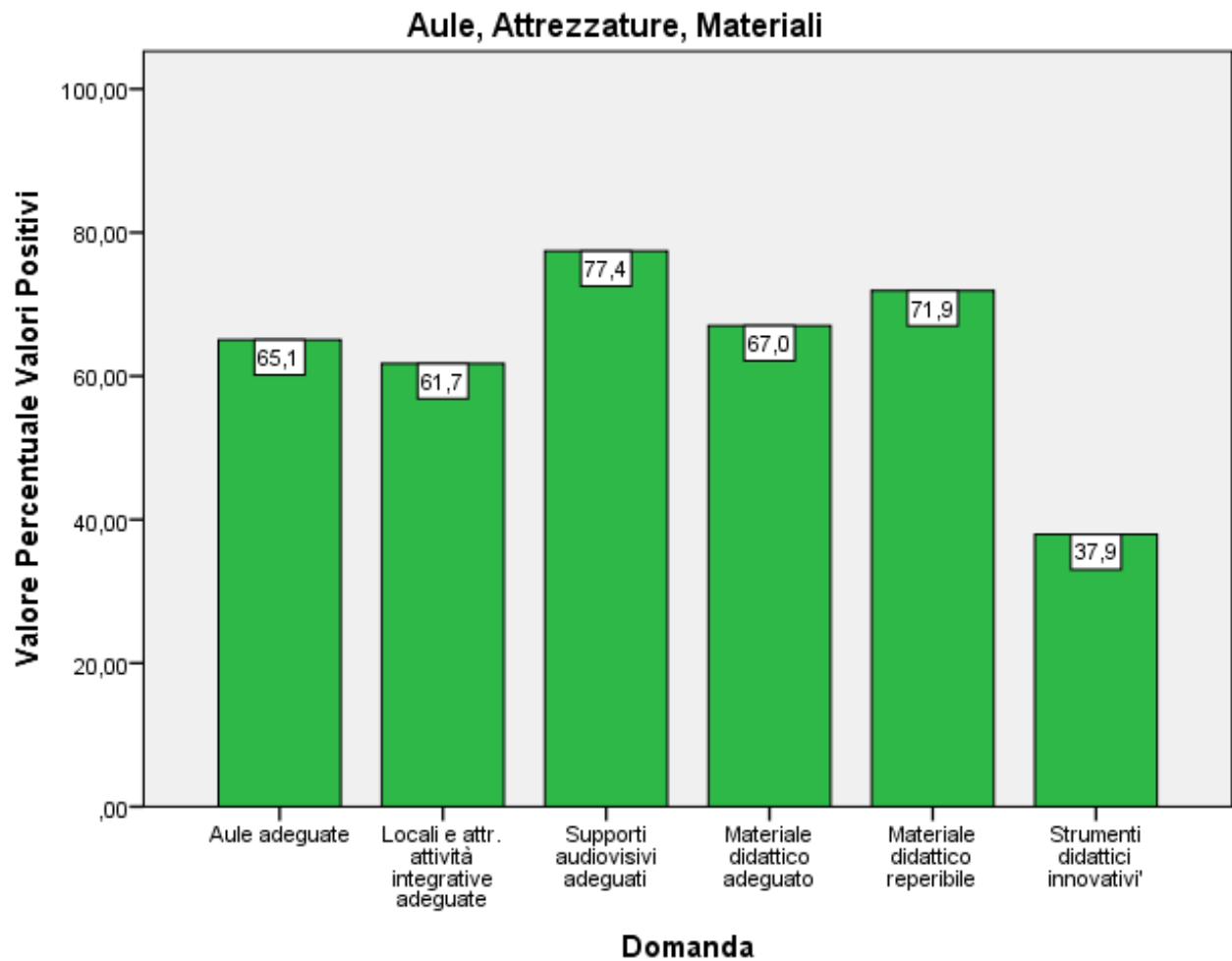
Tabella 3.2: Valori Percentuali - Aule, attrezzature, materiali

Domanda	% Decisamente No	% Più No che Sì	% Più Sì che No	% Decisamente Sì	Totale %
Aule adeguate	16,1	18,8	38,7	26,3	100,0
Locali e attr. attività integrative adeguate	7,8	30,4	43,5	18,3	100,0
Supporti audiovisivi adeguati	3,2	19,4	44,6	32,8	100,0
Materiale didattico adeguato	10,3	22,7	52,4	14,6	100,0
Materiale didattico reperibile	9,7	18,4	47,0	24,9	100,0
Strumenti didattici innovativi	29,9	32,2	29,9	8,0	100,0

Fonte: Indagine Valutazione Qualità della Didattica a.a. 2012/2013

Università degli Studi Magna Græcia
Catanzaro

Area Programmazione e Statistica
Ufficio del Presidio di Qualità



**Università degli Studi Magna Græcia
Catanzaro**

**Area Programmazione e Statistica
Ufficio del Presidio di Qualità**

4. Aspetti didattici dell'insegnamento

Tabella 4.1: Valori Assoluti - Aspetti didattici dell'insegnamento

Domanda	Decisamente	Più No	Più Sì	Decisamente	Non	Non	Totale
	No	che Sì	che No	Sì	Risponde	Previste	
Obiettivi, scopi e programma conosciuti	14	32	86	52	3	0	187
Esistenza nessi e relazioni tra le parti dell'insegnamento	5	20	77	84	1	0	187
Argomenti trattati pertinenti con obiettivi e programma	9	19	82	77	0	0	187
Conoscenze studente sufficienti	11	37	77	62	0	0	187
Carico di studio insegnamento accettabile	39	68	59	20	1	0	187
Carico di studio proporzionale ai crediti	91	52	27	16	1	0	187
Utilità delle prove intermedie	37	43	52	32	4	19	187
Utilità attività didattiche integrative	21	23	53	78	0	12	187
Domanda	Meno del 50%	Tra il 50% e il 75%		Più del 75%	Non Risponde		Totale
Lo studente frequenta le lezioni	13	30	143	0	1		187

Fonte: Indagine Valutazione Qualità della Didattica a.a. 2012/2013

**Università degli Studi Magna Græcia
Catanzaro**

**Area Programmazione e Statistica
Ufficio del Presidio di Qualità**

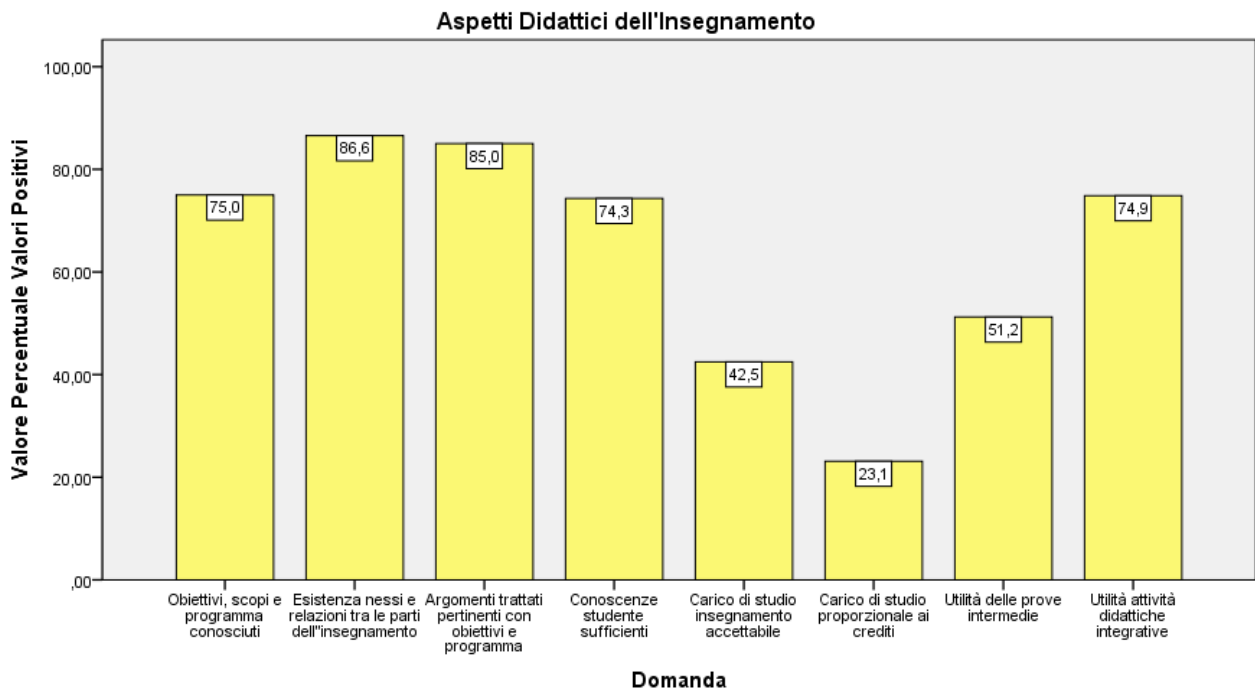
Tabella 4.2: Valori Percentuali - Aspetti didattici dell'insegnamento

Domanda	% Decisamente No	% Più No che Sì	% Più Sì che No	% Decisamente Sì	Totale %
Obiettivi, scopi e programma conosciuti	7,6	17,4	46,7	28,3	100,0
Esistenza nessi e relazioni tra le parti dell'insegnamento	2,7	10,8	41,4	45,2	100,0
Argomenti trattati pertinenti con obiettivi e programma	4,8	10,2	43,9	41,2	100,0
Conoscenze studente sufficienti	5,9	19,8	41,2	33,2	100,0
Carico di studio insegnamento accettabile	21,0	36,6	31,7	10,8	100,0
Carico di studio proporzionale ai crediti	48,9	28,0	14,5	8,6	100,0
Utilità delle prove intermedie	22,6	26,2	31,7	19,5	100,0
Utilità attività didattiche integrative	12,0	13,1	30,3	44,6	100,0
Domanda	% Meno del 50%	% Tra il 50% e il 75%	% Più del 75%	% Non Risponde	Totale %
Lo studente frequenta le lezioni	7,0	16,1	76,9	,0	100,0

Fonte: Indagine Valutazione Qualità della Didattica a.a. 2012/2013

**Università degli Studi Magna Graecia
Catanzaro**

**Area Programmazione e Statistica
Ufficio del Presidio di Qualità**



**Università degli Studi Magna Græcia
Catanzaro**

**Area Programmazione e Statistica
Ufficio del Presidio di Qualità**

5. Giudizio sull'attività del docente

Tabella 5.1: Valori Assoluti - Giudizio sull'attività del docente

Domanda	Decisamente		Più Sì che	Non		Totale
	No	Più No che Sì	No	Sì	Risponde	
Docente espone in modo chiaro	4	18	87	76	2	187
Docente suscita interesse	4	23	80	77	3	187
Docente coinvolge gli studenti	4	23	80	76	4	187
Docente espone con ritmo adeguato	8	20	87	70	2	187
Docente disponibile per chiarimenti	4	12	69	99	3	187
Modalità d'esame definite in modo chiaro	22	55	56	54	0	187
Docente disponibile durante l'orario di ricevimento	11	24	69	60	23	187
Orari delle lezioni rispettati	23	32	56	74	2	187

Fonte: Indagine Valutazione Qualità della Didattica a.a. 2012/2013

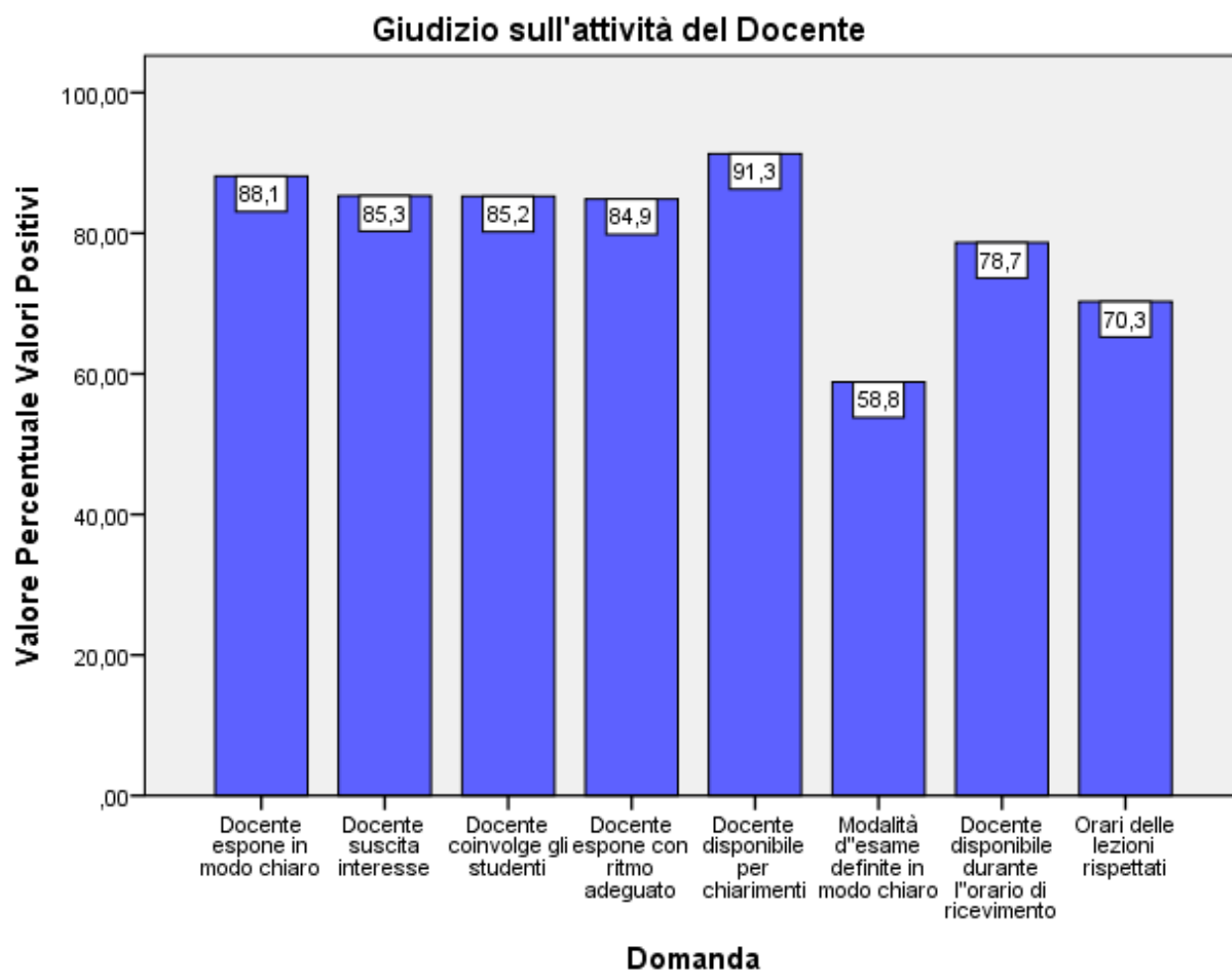
Tabella 5.2: Valori Percentuali - Giudizio sull'attività del docente

Domanda	% Decisamente		% Più Sì che	% Non		Totale
	No	Più No che Sì	No	Decisamente Sì	%	
Docente espone in modo chiaro	2,2	9,7	47,0	41,1	100,0	
Docente suscita interesse	2,2	12,5	43,5	41,8	100,0	
Docente coinvolge gli studenti	2,2	12,6	43,7	41,5	100,0	
Docente espone con ritmo adeguato	4,3	10,8	47,0	37,8	100,0	
Docente disponibile per chiarimenti	2,2	6,5	37,5	53,8	100,0	
Modalità d'esame definite in modo chiaro	11,8	29,4	29,9	28,9	100,0	
Docente disponibile durante l'orario di ricevimento	6,7	14,6	42,1	36,6	100,0	
Orari delle lezioni rispettati	12,4	17,3	30,3	40,0	100,0	

Fonte: Indagine Valutazione Qualità della Didattica a.a. 2012/2013

*Università degli Studi Magna Græcia
Catanzaro*

*Area Programmazione e Statistica
Ufficio del Presidio di Qualità*



**Università degli Studi Magna Graecia
Catanzaro**

**Area Programmazione e Statistica
Ufficio del Presidio di Qualità**

6. Aspetti di valutazione complessiva

Tabella 6.1: Valori Assoluti - Aspetti di valutazione complessiva

Domanda	Decisamente No	Più No che Sì	Più Sì che No	Decisamente Sì	Non Risponde	Totale
Interesse per gli argomenti dell'insegnamento	7	9	53	118	0	187
Soddisfazione per l'insegnamento	13	19	93	62	0	187
Soddisfazione per il Corso di Laurea	22	43	63	57	2	187
Soddisfazione per la Facoltà'	24	47	62	52	2	187
Soddisfazione per l'Ateneo	38	56	56	34	3	187

Fonte: Indagine Valutazione Qualità della Didattica a.a. 2012/2013

Tabella 6.2: Valori Percentuali - Aspetti di valutazione complessiva

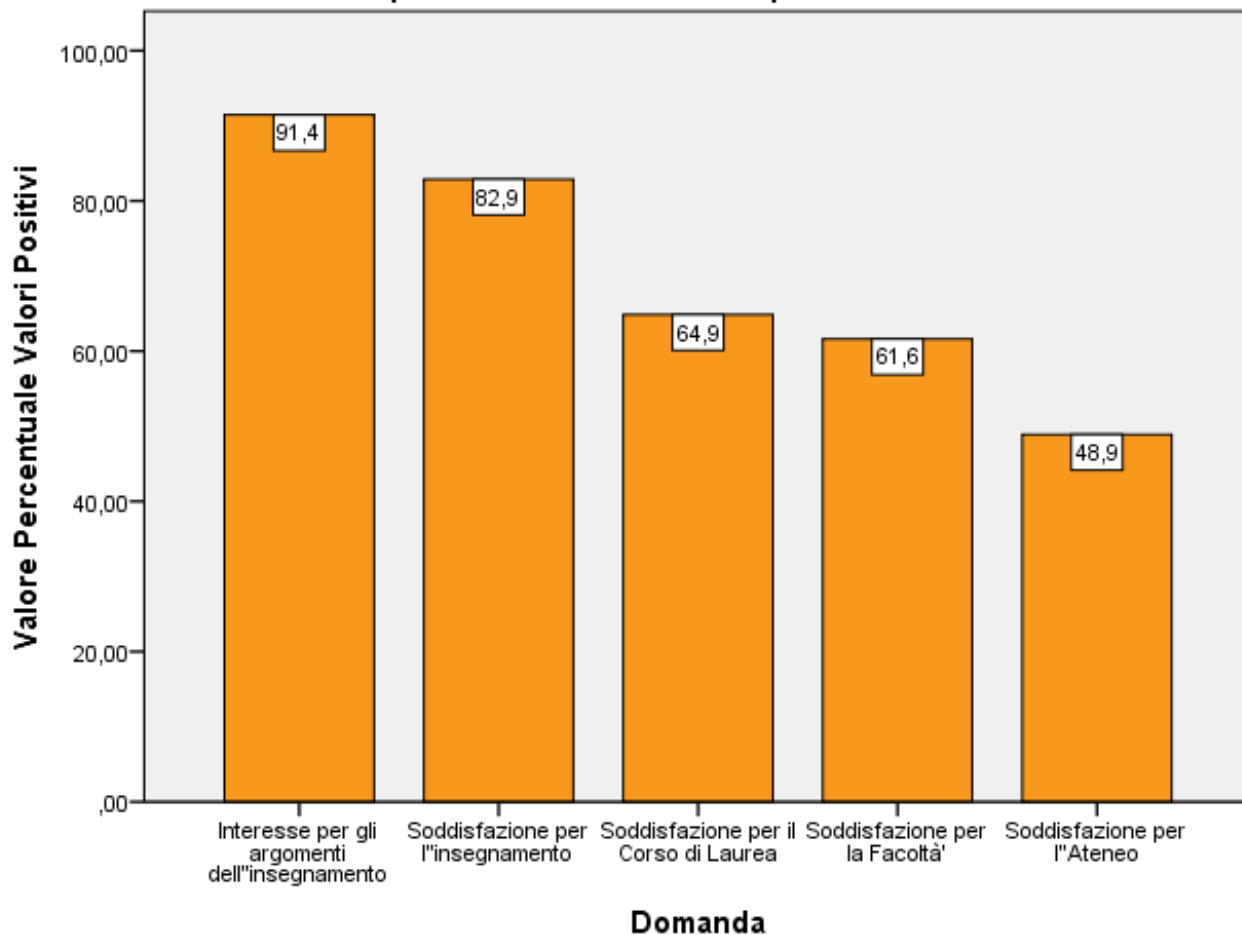
Domanda	% Decisamente No	% Più No che Sì	% Più Sì che No	% Decisamente Sì	Totale %
Interesse per gli argomenti dell'insegnamento	3,7	4,8	28,3	63,1	100,0
Soddisfazione per l'insegnamento	7,0	10,2	49,7	33,2	100,0
Soddisfazione per il Corso di Laurea	11,9	23,2	34,1	30,8	100,0
Soddisfazione per la Facoltà'	13,0	25,4	33,5	28,1	100,0
Soddisfazione per l'Ateneo	20,7	30,4	30,4	18,5	100,0

Fonte: Indagine Valutazione Qualità della Didattica a.a. 2012/2013

*Università degli Studi Magna Græcia
Catanzaro*

*Area Programmazione e Statistica
Ufficio del Presidio di Qualità*

Aspetti di Valutazione Complessiva



**Università degli Studi Magna Græcia
Catanzaro**

**Area Programmazione e Statistica
Ufficio del Presidio di Qualità**

7. Aspetti delle strutture e dei servizi dell'Ateneo e/o di Facoltà

Tabella 7.1: Valori Assoluti - Aspetti delle strutture e dei servizi dell'Ateneo e/o di Facoltà

Domanda	Decisamente No	Più No che Sì	Più Sì che No	Decisamente Sì	Non Risponde	Totale
Dislocazione delle biblioteche adeguata	45	48	43	30	21	187
Capienza biblioteche adeguata	51	53	45	17	21	187
Orario delle biblioteche adeguato	20	34	86	23	24	187
Servizi della biblioteca adeguati	24	50	66	22	25	187
Spazi per lo studio individuale adeguati	32	70	55	23	7	187
Sito internet aggiornato, esauriente e di facile consultazione	37	52	65	29	4	187
Numero verde esauriente alla richieste	67	62	42	5	11	187
Informazioni del Centro Orientamento chiare ed esaustive	45	72	52	6	12	187
Personale tecnico-amministrativo competente	62	56	50	14	5	187
Personale tecnico-amministrativo disponibile e cortese	70	64	35	11	7	187

Fonte: Indagine Valutazione Qualità della Didattica a.a. 2012/2013

**Università degli Studi Magna Græcia
Catanzaro**

**Area Programmazione e Statistica
Ufficio del Presidio di Qualità**

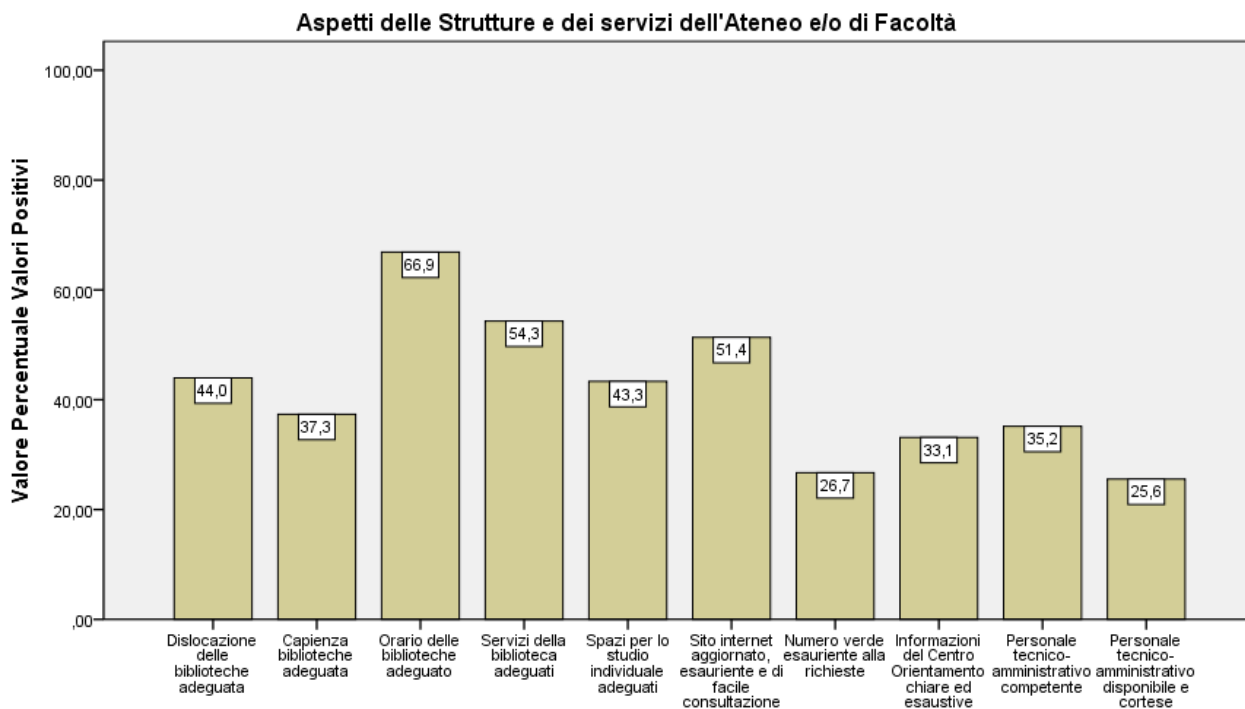
Tabella 7.2: Valori Percentuali - Aspetti delle strutture e dei servizi dell'Ateneo e/o di Facoltà

Domanda	% Decisamente No	% Più No che Sì	% Più Sì che No	% Decisamente Sì	Totale %
Dislocazione delle biblioteche adeguata	27,1	28,9	25,9	18,1	100,0
Capienza biblioteche adeguata	30,7	31,9	27,1	10,2	100,0
Orario delle biblioteche adeguato	12,3	20,9	52,8	14,1	100,0
Servizi della biblioteca adeguati	14,8	30,9	40,7	13,6	100,0
Spazi per lo studio individuale adeguati	17,8	38,9	30,6	12,8	100,0
Sito internet aggiornato, esauriente e di facile consultazione	20,2	28,4	35,5	15,8	100,0
Numero verde esauriente alla richieste	38,1	35,2	23,9	2,8	100,0
Informazioni del Centro Orientamento chiare ed esaustive	25,7	41,1	29,7	3,4	100,0
Personale tecnico-amministrativo competente	34,1	30,8	27,5	7,7	100,0
Personale tecnico-amministrativo disponibile e cortese	38,9	35,6	19,4	6,1	100,0

Fonte: Indagine Valutazione Qualità della Didattica a.a. 2012/2013

**Università degli Studi Magna Græcia
Catanzaro**

**Area Programmazione e Statistica
Ufficio del Presidio di Qualità**



**Università degli Studi Magna Græcia
Catanzaro**

**Area Programmazione e Statistica
Ufficio del Presidio di Qualità**

8. Servizi per il diritto allo studio

Tabella 8.1: Valori Assoluti - Servizi per il diritto allo studio

Domanda	Decisamente No	Più No che Sì	Più Sì che No	Decisamente Sì	Non Risponde	Totale
Soddisfazione per la qualità degli alloggi	30	28	32	7	90	187
Soddisfazione per i tempi di erogazione della borsa di studio	41	39	22	14	71	187
Importo della borsa di studio adeguato	43	37	22	10	75	187
Soddisfazione per gli altri servizi dell'università	40	52	28	12	55	187

Fonte: Indagine Valutazione Qualità della Didattica a.a. 2012/2013

Tabella 8.2: Valori Percentuali - Servizi per il diritto allo studio

Domanda	% Decisamente No	% Più No che Sì	% Più Sì che No	% Decisamente Sì	Totale %
Soddisfazione per la qualità degli alloggi	30,9	28,9	33,0	7,2	100,0
Soddisfazione per i tempi di erogazione della borsa di studio	35,3	33,6	19,0	12,1	100,0
Importo della borsa di studio adeguato	38,4	33,0	19,6	8,9	100,0
Soddisfazione per gli altri servizi dell'università	30,3	39,4	21,2	9,1	100,0

Fonte: Indagine Valutazione Qualità della Didattica a.a. 2012/2013

*Università degli Studi Magna Græcia
Catanzaro*

*Area Programmazione e Statistica
Ufficio del Presidio di Qualità*

