



*Università degli Studi Magna Græcia  
Catanzaro*

---

*Area Programmazione e Statistica  
Ufficio del Presidio di Qualità*

## **L-8 Ingegneria Informatica e Biomedica**

Risultati della rilevazione delle opinioni degli  
studenti frequentanti sulle attività didattiche

Questionario Unicz

**Indagine A.A. 2012-2013**



***Università degli Studi Magna Græcia  
Catanzaro***

---

***Area Programmazione e Statistica  
Ufficio del Presidio di Qualità***

**Sommario**

1. Informazioni generali sullo studente .....	3
2. Aspetti organizzativi del corso di studio .....	6
3. Aule, attrezzature, materiali.....	8
4. Aspetti didattici dell'insegnamento.....	10
5. Giudizio sull'attività del docente .....	13
6. Aspetti di valutazione complessiva .....	15
7. Aspetti delle strutture e dei servizi dell'Ateneo e/o di Facoltà .....	17
8. Servizi per il diritto allo studio .....	20

**Università degli Studi Magna Græcia  
Catanzaro**

**Area Programmazione e Statistica  
Ufficio del Presidio di Qualità**

## 1. Informazioni generali sullo studente

**Tabella 1.1: Età in classi degli studenti che hanno risposto al questionario**

Classi d'età	Valori Assoluti	Valori %
18 - 20	102	47,9
21 - 22	76	35,7
23 - 24	17	8,0
25 - 30	10	4,7
31 - 40	5	2,3
+ 51	3	1,4
Totale	213	100,0

Fonte: Indagine Valutazione Qualità della Didattica a.a. 2012/2013

**Tabella 1.2: Sesso degli studenti che hanno risposto al questionario**

Genere	Valori Assoluti	Valori %
Maschio	115	54,0
Femmina	96	45,1
Non Risponde	2	,9
Totale	213	100,0

Fonte: Indagine Valutazione Qualità della Didattica a.a. 2012/2013

**Università degli Studi Magna Græcia  
Catanzaro**

**Area Programmazione e Statistica  
Ufficio del Presidio di Qualità**

**Tabella 1.3: Tipologia d'iscrizione rispetto alla regolarità d'iscrizione**

Tipologia	Valori Assoluti	Valori %
In Corso	184	86,4
Fuori corso	24	11,3
Ripetente	2	,9
Sub Condizione	1	,5
Non risponde	2	,9
Totale	213	100,0

Fonte: Indagine Valutazione Qualità della Didattica a.a. 2012/2013

**Tabella 1.4: Tipologia d'iscrizione rispetto alla posizione amministrativa**

Tipologia	Valori Assoluti	Valori %
Studente a tempo pieno	200	93,9
Studente lavoratore	12	5,6
Non Risponde	1	,5
Totale	213	100,0

Fonte: Indagine Valutazione Qualità della Didattica a.a. 2012/2013

**Tabella 1.5: Tipologia d'iscrizione rispetto alla provenienza**

Tipologia	Valori Assoluti	Valori %
Studente in sede	102	47,9
Studente fuori sede	108	50,7
Provenienza extraregionale	1	,5
Provenienza estera	2	,9
Totale	213	100,0

Fonte: Indagine Valutazione Qualità della Didattica a.a. 2012/2013

*Università degli Studi Magna Græcia  
Catanzaro*

*Area Programmazione e Statistica  
Ufficio del Presidio di Qualità*

**Tabella 1.6: Maturità conseguita**

<b>Tipo diploma</b>	<b>Valori Assoluti</b>	<b>Valori %</b>
Liceo Classico	27	12,7
Liceo Scientifico	141	66,2
Liceo Linguistico	10	4,7
Tecnico Industriale	18	8,5
Tecnico Commerciale	5	2,3
Geometra	4	1,9
Altro	8	3,8
<b>Totale</b>	<b>213</b>	<b>100,0</b>

Fonte: Indagine Valutazione Qualità della Didattica a.a. 2012/2013

**Università degli Studi Magna Græcia  
Catanzaro**

**Area Programmazione e Statistica  
Ufficio del Presidio di Qualità**

## 2. Aspetti organizzativi del corso di studio

**Tabella 2.1: Valori Assoluti - Aspetti organizzativi del corso di studio**

Domanda	Decisamente	Più No che	Più Sì che	Decisamente	Non	Totale
	No	Sì	No	Sì	Risponde	
Informazioni sul CdS chiare e esaurienti	16	66	86	44	1	213
Ripartizione insegnamenti accettabile	33	61	81	36	2	213
Carico di lavoro necessario per l'apprendimento	19	67	83	42	2	213
Calendario lezioni e esami adeguato	57	65	62	27	2	213

Domanda	Da 1 a 3	Da 4 a 6	Da 7 a 9	+ di 10	Non	Totale
					Risponde	
Numero insegnamenti seguiti nel periodo	101	70	1	3	38	213

Fonte: Indagine Valutazione Qualità della Didattica a.a. 2012/2013

**Tabella 2.2: Valori Percentuali - Aspetti organizzativi del corso di studio**

Domanda	% Decisamente	% Più No che	% Più Sì che	% Decisamente	Totale
	No	Sì	No	Sì	
Informazioni sul CdS chiare e esaurienti	7,5	31,1	40,6	20,8	100,0
Ripartizione insegnamenti accettabile	15,6	28,9	38,4	17,1	100,0
Carico di lavoro necessario per l'apprendimento	9,0	31,8	39,3	19,9	100,0
Calendario lezioni e esami adeguato	27,0	30,8	29,4	12,8	100,0

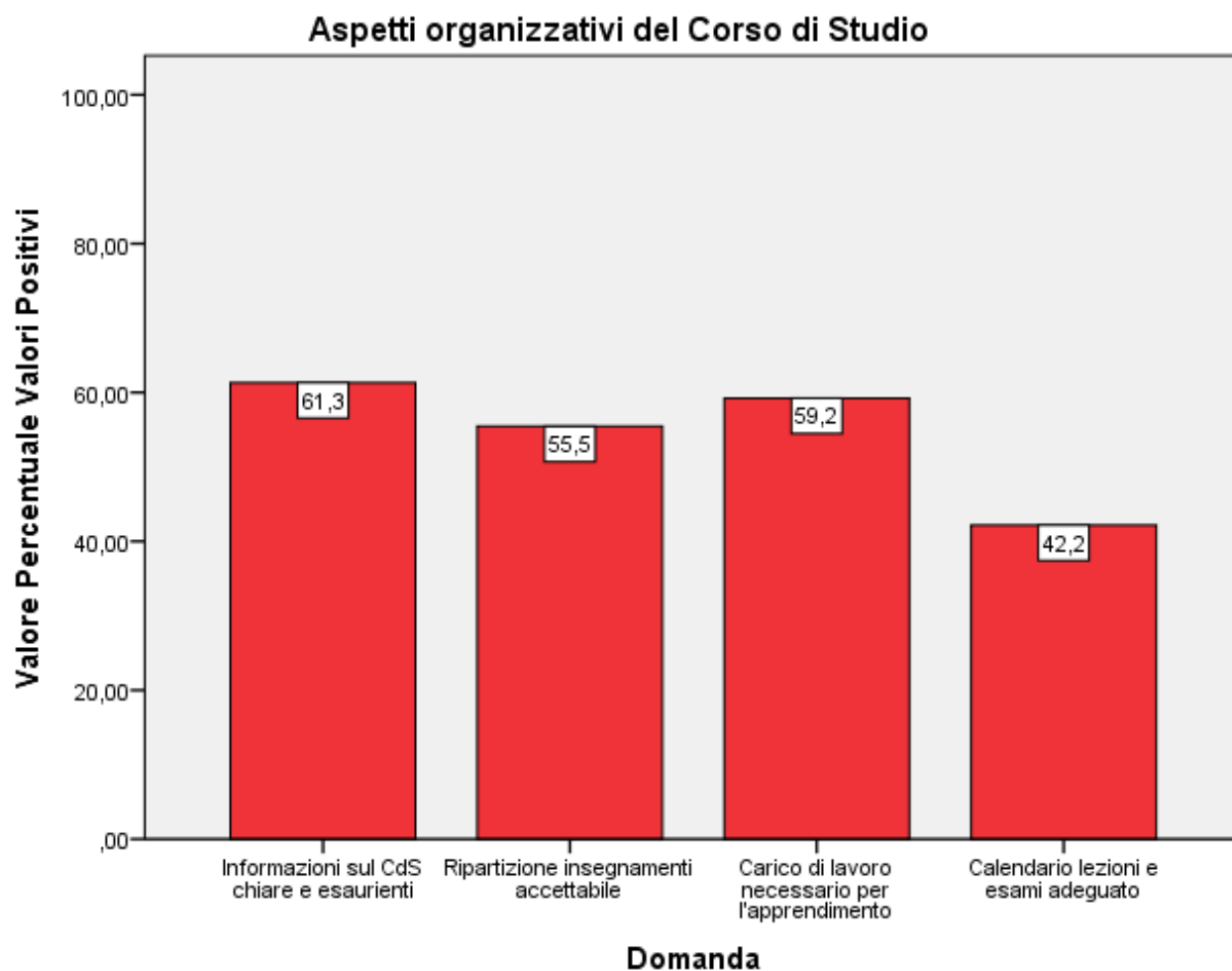
  

Domanda	% Da 1 a 3	% Da 4 a 6	% Da 7 a 9	% + di 10	Totale %
Numero insegnamenti seguiti nel periodo	57,7	40,0	,6	1,7	100,0

Fonte: Indagine Valutazione Qualità della Didattica a.a. 2012/2013

*Università degli Studi Magna Græcia  
Catanzaro*

*Area Programmazione e Statistica  
Ufficio del Presidio di Qualità*



**Università degli Studi Magna Græcia  
Catanzaro**

**Area Programmazione e Statistica  
Ufficio del Presidio di Qualità**

### 3. Aule, attrezzature, materiali

**Tabella 3.1: Valori Assoluti - Aule, attrezzature, materiali**

Domanda	Decisamente	Più No	Più Sì che	Decisamente	Non	Non	Totale
	No	che Sì	No	Sì	Risponde	Previste	
Aule adeguate	86	43	63	20	1	0	213
Locali e attr. attività integrative adeguate	64	36	32	8	7	66	213
Supporti audiovisivi adeguati	47	61	88	16	1	0	213
Materiale didattico adeguato	20	57	108	27	1	0	213
Materiale didattico reperibile	18	48	94	52	1	0	213
Strumenti didattici innovativi	53	61	62	10	4	23	213

Fonte: Indagine Valutazione Qualità della Didattica a.a. 2012/2013

**Tabella 3.2: Valori Percentuali - Aule, attrezzature, materiali**

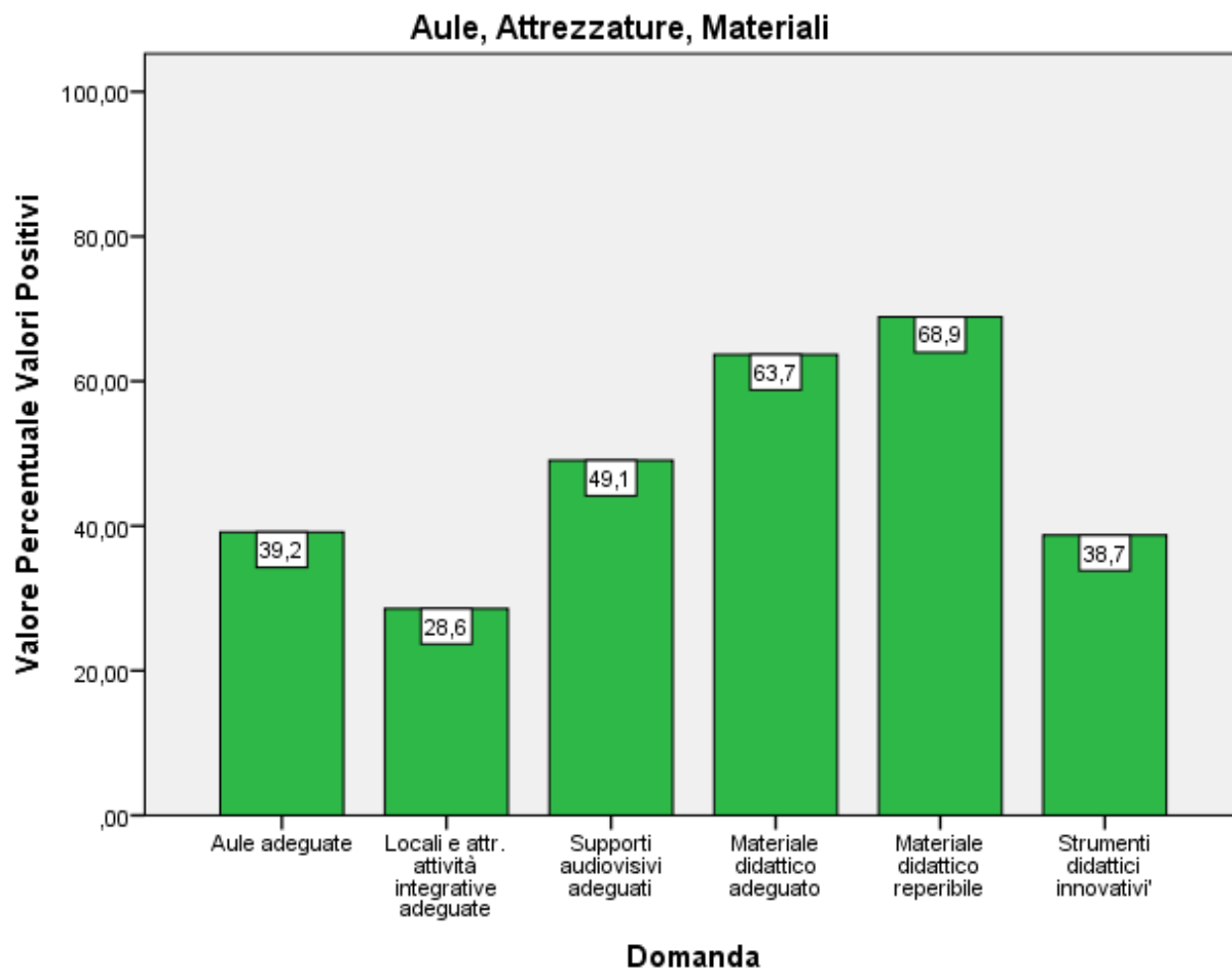
Domanda	% Decisamente	% Più No che	% Più Sì che	% Decisamente	Totale
	No	Sì	No	Sì	
Aule adeguate	40,6	20,3	29,7	9,4	100,0
Locali e attr. attività integrative adeguate	45,7	25,7	22,9	5,7	100,0
Supporti audiovisivi adeguati	22,2	28,8	41,5	7,5	100,0
Materiale didattico adeguato	9,4	26,9	50,9	12,7	100,0
Materiale didattico reperibile	8,5	22,6	44,3	24,5	100,0
Strumenti didattici innovativi	28,5	32,8	33,3	5,4	100,0

Fonte: Indagine Valutazione Qualità della Didattica a.a. 2012/2013



*Università degli Studi Magna Græcia  
Catanzaro*

*Area Programmazione e Statistica  
Ufficio del Presidio di Qualità*



**Università degli Studi Magna Græcia  
Catanzaro**

**Area Programmazione e Statistica  
Ufficio del Presidio di Qualità**

## 4. Aspetti didattici dell'insegnamento

**Tabella 4.1: Valori Assoluti - Aspetti didattici dell'insegnamento**

Domanda	Decisamente	Più No	Più Sì	Decisamente	Non	Non	Totale
	No	che Sì	che No	Sì	Risponde	Previste	
Obiettivi, scopi e programma conosciuti	3	37	113	58	2	0	213
Esistenza nessi e relazioni tra le parti dell'insegnamento	3	36	103	68	3	0	213
Argomenti trattati pertinenti con obiettivi e programma	2	24	102	82	3	0	213
Conoscenze studente sufficienti	16	65	87	42	3	0	213
Carico di studio insegnamento accettabile	15	61	105	29	3	0	213
Carico di studio proporzionale ai crediti	30	60	74	47	2	0	213
Utilità delle prove intermedie	16	26	45	104	7	15	213
Utilità attività didattiche integrative	6	12	36	153	2	4	213
Domanda	Meno del 50%	Tra il 50% e il 75%		Più del 75%	Non Risponde		Totale
Lo studente frequenta le lezioni	46	31	134	0	2		213

Fonte: Indagine Valutazione Qualità della Didattica a.a. 2012/2013

**Università degli Studi Magna Græcia  
Catanzaro**

**Area Programmazione e Statistica  
Ufficio del Presidio di Qualità**

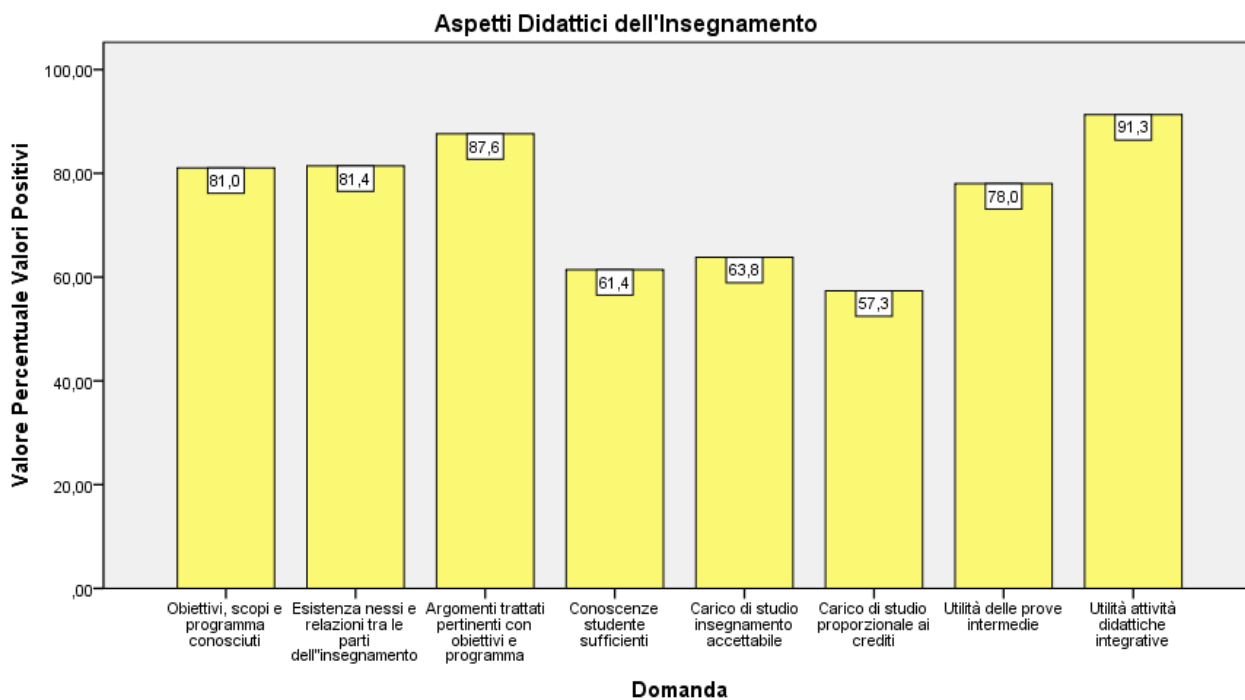
**Tabella 4.2: Valori Percentuali - Aspetti didattici dell'insegnamento**

Domanda	% Decisamente	% Più No	% Più Sì che	% Decisamente	Totale
	No	che Sì	No	Sì	
Obiettivi, scopi e programma conosciuti	1,4	17,5	53,6	27,5	100,0
Esistenza nessi e relazioni tra le parti dell'insegnamento	1,4	17,1	49,0	32,4	100,0
Argomenti trattati pertinenti con obiettivi e programma	1,0	11,4	48,6	39,0	100,0
Conoscenze studente sufficienti	7,6	31,0	41,4	20,0	100,0
Carico di studio insegnamento accettabile	7,1	29,0	50,0	13,8	100,0
Carico di studio proporzionale ai crediti	14,2	28,4	35,1	22,3	100,0
Utilità delle prove intermedie	8,4	13,6	23,6	54,5	100,0
Utilità attività didattiche integrative	2,9	5,8	17,4	73,9	100,0
Domanda	% Meno del 50%	% Tra il 50% e il 75%	% Più del 75%	% Non Risponde	Totale %
Lo studente frequenta le lezioni	21,8	14,7	63,5	,0	100,0

Fonte: Indagine Valutazione Qualità della Didattica a.a. 2012/2013

**Università degli Studi Magna Græcia  
Catanzaro**

**Area Programmazione e Statistica  
Ufficio del Presidio di Qualità**



**Università degli Studi Magna Græcia  
Catanzaro**

**Area Programmazione e Statistica  
Ufficio del Presidio di Qualità**

## 5. Giudizio sull'attività del docente

**Tabella 5.1: Valori Assoluti - Giudizio sull'attività del docente**

Domanda	Decisamente	Più No	Più Sì che	Decisamente	Non	Totale
	No	che Sì	No	Sì	Risponde	
Docente espone in modo chiaro	10	46	97	60	0	213
Docente suscita interesse	8	50	89	66	0	213
Docente coinvolge gli studenti	9	59	83	59	3	213
Docente espone con ritmo adeguato	19	67	80	44	3	213
Docente disponibile per chiarimenti	2	17	74	120	0	213
Modalità d'esame definite in modo chiaro	2	21	74	116	0	213
Docente disponibile durante l'orario di ricevimento	4	18	91	92	8	213
Orari delle lezioni rispettati	10	26	87	89	1	213

Fonte: Indagine Valutazione Qualità della Didattica a.a. 2012/2013

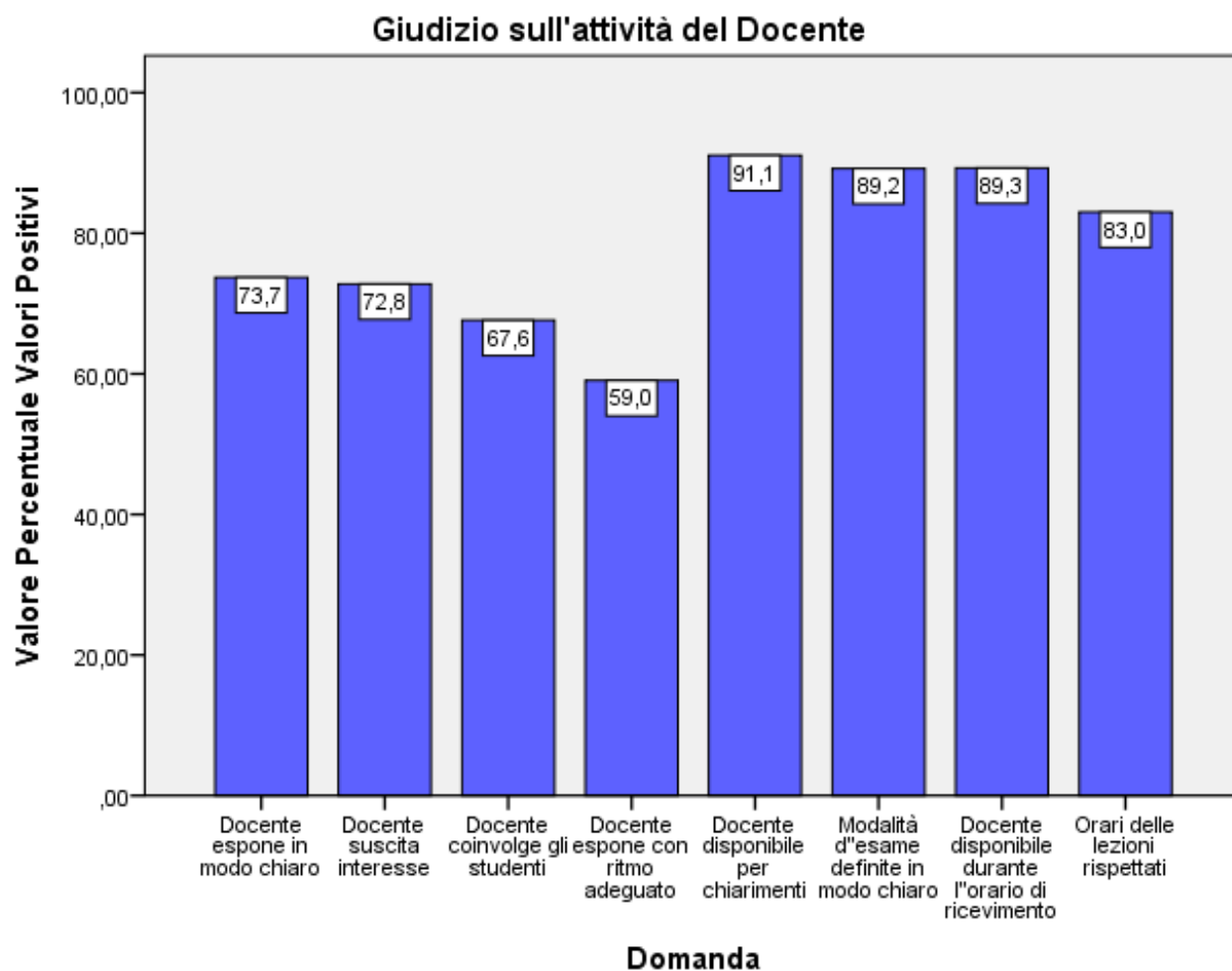
**Tabella 5.2: Valori Percentuali - Giudizio sull'attività del docente**

Domanda	% Decisamente	% Più No che	% Più Sì che	% Decisamente	Totale
	No	Sì	No	Sì	
Docente espone in modo chiaro	4,7	21,6	45,5	28,2	100,0
Docente suscita interesse	3,8	23,5	41,8	31,0	100,0
Docente coinvolge gli studenti	4,3	28,1	39,5	28,1	100,0
Docente espone con ritmo adeguato	9,0	31,9	38,1	21,0	100,0
Docente disponibile per chiarimenti	,9	8,0	34,7	56,3	100,0
Modalità d'esame definite in modo chiaro	,9	9,9	34,7	54,5	100,0
Docente disponibile durante l'orario di ricevimento	2,0	8,8	44,4	44,9	100,0
Orari delle lezioni rispettati	4,7	12,3	41,0	42,0	100,0

Fonte: Indagine Valutazione Qualità della Didattica a.a. 2012/2013

*Università degli Studi Magna Græcia  
Catanzaro*

*Area Programmazione e Statistica  
Ufficio del Presidio di Qualità*



**Università degli Studi Magna Græcia  
Catanzaro**

**Area Programmazione e Statistica  
Ufficio del Presidio di Qualità**

## 6. Aspetti di valutazione complessiva

**Tabella 6.1: Valori Assoluti - Aspetti di valutazione complessiva**

Domanda	Decisamente No	Più No che Sì	Più Sì che No	Decisamente Sì	Non Risponde	Totale
Interesse per gli argomenti dell'insegnamento	3	18	76	115	1	213
Soddisfazione per l'insegnamento	10	47	115	41	0	213
Soddisfazione per il Corso di Laurea	32	62	84	34	1	213
Soddisfazione per la Facoltà'	39	82	65	27	0	213
Soddisfazione per l'Ateneo	58	74	60	20	1	213

Fonte: Indagine Valutazione Qualità della Didattica a.a. 2012/2013

**Tabella 6.2: Valori Percentuali - Aspetti di valutazione complessiva**

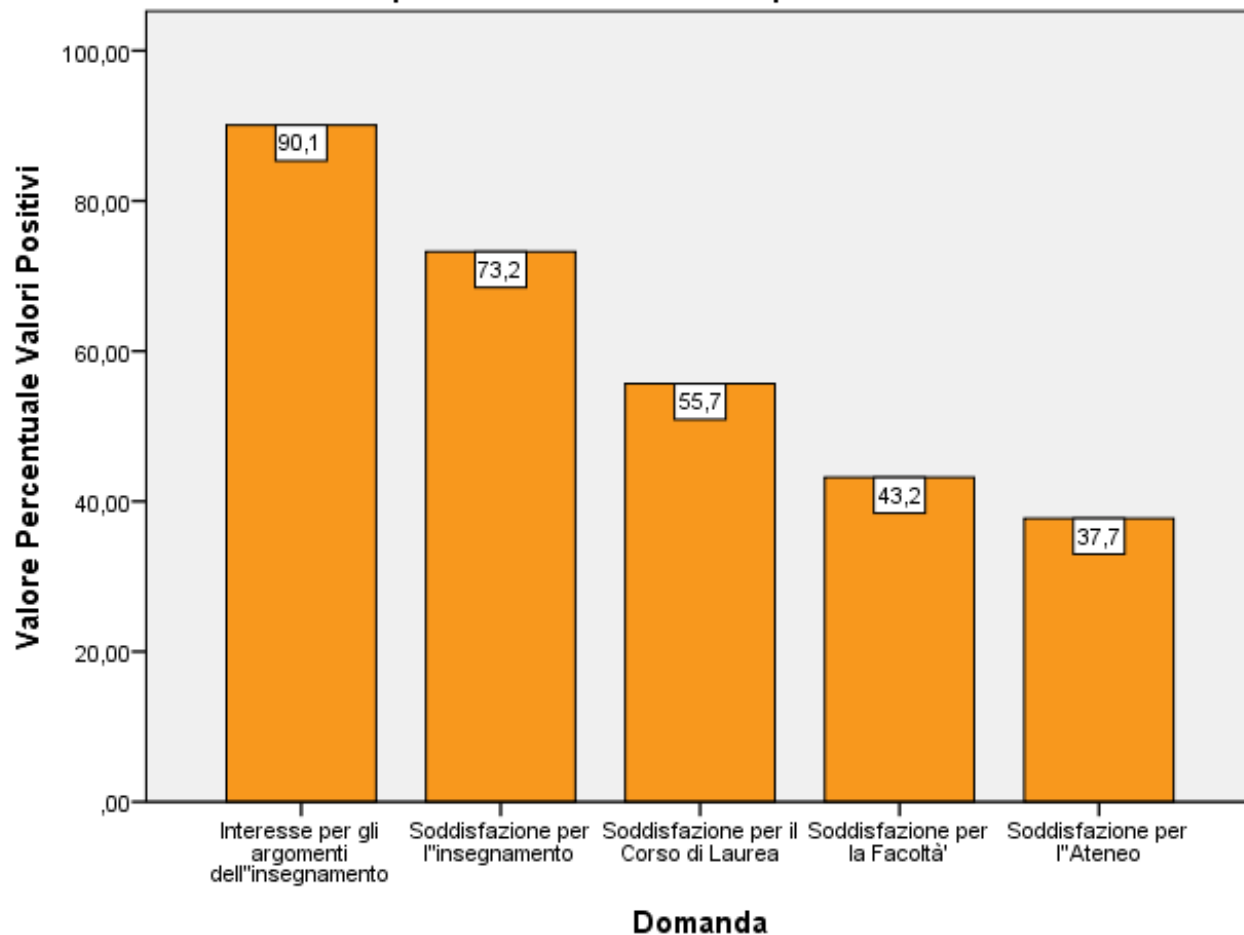
Domanda	% Decisamente No	% Più No che Sì	% Più Sì che No	% Decisamente Sì	Totale %
Interesse per gli argomenti dell'insegnamento	1,4	8,5	35,8	54,2	100,0
Soddisfazione per l'insegnamento	4,7	22,1	54,0	19,2	100,0
Soddisfazione per il Corso di Laurea	15,1	29,2	39,6	16,0	100,0
Soddisfazione per la Facoltà'	18,3	38,5	30,5	12,7	100,0
Soddisfazione per l'Ateneo	27,4	34,9	28,3	9,4	100,0

Fonte: Indagine Valutazione Qualità della Didattica a.a. 2012/2013

*Università degli Studi Magna Græcia  
Catanzaro*

*Area Programmazione e Statistica  
Ufficio del Presidio di Qualità*

**Aspetti di Valutazione Complessiva**





**Università degli Studi Magna Græcia  
Catanzaro**

**Area Programmazione e Statistica  
Ufficio del Presidio di Qualità**

## 7. Aspetti delle strutture e dei servizi dell'Ateneo e/o di Facoltà

**Tabella 7.1: Valori Assoluti - Aspetti delle strutture e dei servizi dell'Ateneo e/o di Facoltà**

Domanda	Decisamente No	Più No che Sì	Più Sì che No	Decisamente Sì	Non Risponde	Totale
Dislocazione delle biblioteche adeguata	83	57	58	10	5	213
Capienza biblioteche adeguata	93	54	43	15	8	213
Orario delle biblioteche adeguato	52	48	74	28	11	213
Servizi della biblioteca adeguati	57	64	59	17	16	213
Spazi per lo studio individuale adeguati	76	63	54	14	6	213
Sito internet aggiornato, esauriente e di facile consultazione	62	64	59	24	4	213
Numero verde esauriente alla richieste	83	54	59	6	11	213
Informazioni del Centro Orientamento chiare ed esaustive	70	64	57	6	16	213
Personale tecnico-amministrativo competente	79	60	53	17	4	213
Personale tecnico-amministrativo disponibile e cortese	65	72	51	21	4	213

Fonte: Indagine Valutazione Qualità della Didattica a.a. 2012/2013

**Università degli Studi Magna Græcia  
Catanzaro**

**Area Programmazione e Statistica  
Ufficio del Presidio di Qualità**

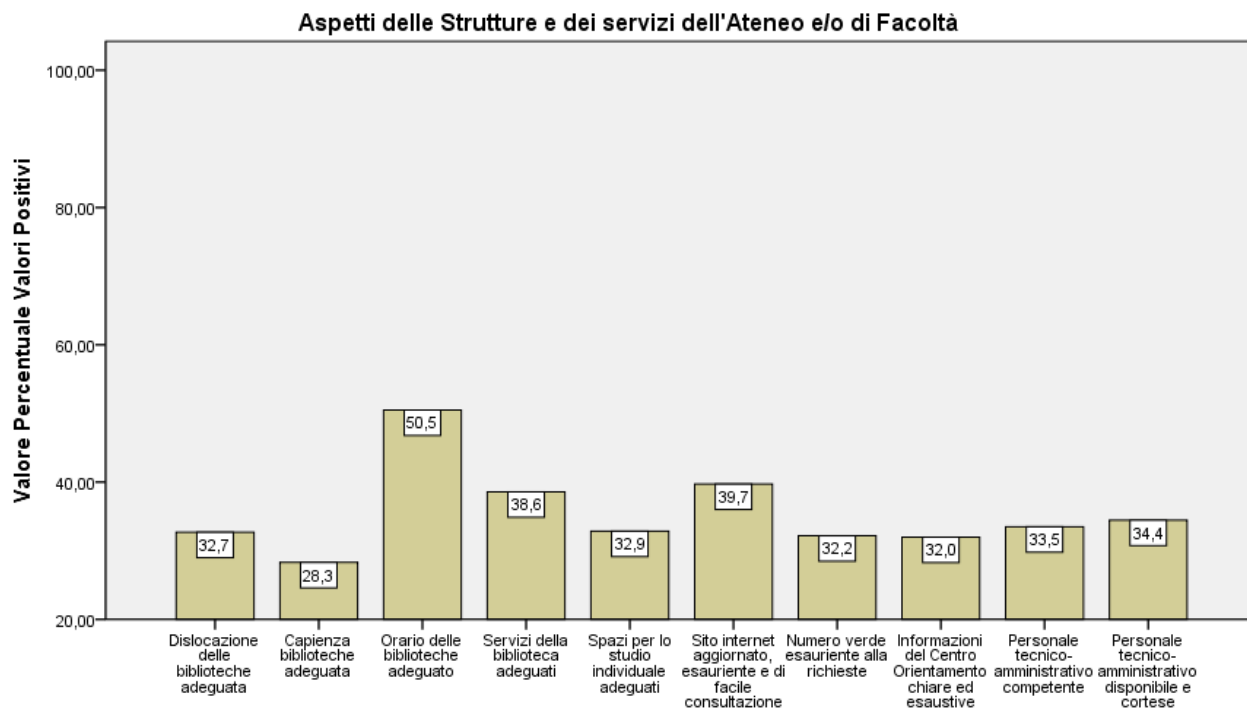
**Tabella 7.2: Valori Percentuali - Aspetti delle strutture e dei servizi dell'Ateneo e/o di Facoltà**

Domanda	% Decisamente No	% Più No che Sì	% Più Sì che No	% Decisamente Sì	Totale %
Dislocazione delle biblioteche adeguata	39,9	27,4	27,9	4,8	100,0
Capienza biblioteche adeguata	45,4	26,3	21,0	7,3	100,0
Orario delle biblioteche adeguato	25,7	23,8	36,6	13,9	100,0
Servizi della biblioteca adeguati	28,9	32,5	29,9	8,6	100,0
Spazi per lo studio individuale adeguati	36,7	30,4	26,1	6,8	100,0
Sito internet aggiornato, esauriente e di facile consultazione	29,7	30,6	28,2	11,5	100,0
Numero verde esauriente alla richieste	41,1	26,7	29,2	3,0	100,0
Informazioni del Centro Orientamento chiare ed esaustive	35,5	32,5	28,9	3,0	100,0
Personale tecnico-amministrativo competente	37,8	28,7	25,4	8,1	100,0
Personale tecnico-amministrativo disponibile e cortese	31,1	34,4	24,4	10,0	100,0

Fonte: Indagine Valutazione Qualità della Didattica a.a. 2012/2013

*Università degli Studi Magna Græcia  
Catanzaro*

*Area Programmazione e Statistica  
Ufficio del Presidio di Qualità*



**Università degli Studi Magna Græcia  
Catanzaro**

**Area Programmazione e Statistica  
Ufficio del Presidio di Qualità**

## 8. Servizi per il diritto allo studio

**Tabella 8.1: Valori Assoluti - Servizi per il diritto allo studio**

Domanda	Decisamente No	Più No che Sì	Più Sì che No	Decisamente Sì	Non Risponde	Totale
Soddisfazione per la qualità degli alloggi	69	34	33	6	71	213
Soddisfazione per i tempi di erogazione della borsa di studio	53	56	31	9	64	213
Importo della borsa di studio adeguato	56	60	27	11	59	213
Soddisfazione per gli altri servizi dell'università	58	56	39	11	49	213

Fonte: Indagine Valutazione Qualità della Didattica a.a. 2012/2013

**Tabella 8.2: Valori Percentuali - Servizi per il diritto allo studio**

Domanda	% Decisamente No	% Più No che Sì	% Più Sì che No	% Decisamente Sì	Totale %
Soddisfazione per la qualità degli alloggi	48,6	23,9	23,2	4,2	100,0
Soddisfazione per i tempi di erogazione della borsa di studio	35,6	37,6	20,8	6,0	100,0
Importo della borsa di studio adeguato	36,4	39,0	17,5	7,1	100,0
Soddisfazione per gli altri servizi dell'università	35,4	34,1	23,8	6,7	100,0

Fonte: Indagine Valutazione Qualità della Didattica a.a. 2012/2013

**Università degli Studi Magna Græcia  
Catanzaro**

**Area Programmazione e Statistica  
Ufficio del Presidio di Qualità**

