



*Università degli Studi Magna Græcia
Catanzaro*

*Area Programmazione e Statistica
Ufficio del Presidio di Qualità*

L-2 Biotecnologie

Risultati della rilevazione delle opinioni degli
studenti frequentanti sulle attività didattiche

Questionario Unicz

Indagine A.A. 2012-2013



***Università degli Studi Magna Græcia
Catanzaro***

***Area Programmazione e Statistica
Ufficio del Presidio di Qualità***

Sommario

1. Informazioni generali sullo studente	3
2. Aspetti organizzativi del corso di studio	6
3. Aule, attrezzature, materiali.....	8
4. Aspetti didattici dell'insegnamento.....	10
5. Giudizio sull'attività del docente	13
6. Aspetti di valutazione complessiva	15
7. Aspetti delle strutture e dei servizi dell'Ateneo e/o di Facoltà	17
8. Servizi per il diritto allo studio	20

**Università degli Studi Magna Græcia
Catanzaro**

**Area Programmazione e Statistica
Ufficio del Presidio di Qualità**

1. Informazioni generali sullo studente

Tabella 1.1: Età in classi degli studenti che hanno risposto al questionario

Classi d'età	Valori Assoluti	Valori %
18 - 20	107	94,7
21 - 22	2	1,8
23 - 24	2	1,8
25 - 30	1	,9
+ 51	1	,9
Totale	113	100,0

Fonte: Indagine Valutazione Qualità della Didattica a.a. 2012/2013

Tabella 1.2: Sesso degli studenti che hanno risposto al questionario

Genere	Valori Assoluti	Valori %
Maschio	40	35,4
Femmina	72	63,7
Non Risponde	1	,9
Totale	113	100,0

Fonte: Indagine Valutazione Qualità della Didattica a.a. 2012/2013

**Università degli Studi Magna Græcia
Catanzaro**

**Area Programmazione e Statistica
Ufficio del Presidio di Qualità**

Tabella 1.3: Tipologia d'iscrizione rispetto alla regolarità d'iscrizione

Tipologia	Valori Assoluti	Valori %
In Corso	110	97,3
Fuori corso	3	2,7
Totale	113	100,0

Fonte: Indagine Valutazione Qualità della Didattica a.a. 2012/2013

Tabella 1.4: Tipologia d'iscrizione rispetto alla posizione amministrativa

Tipologia	Valori Assoluti	Valori %
Studente a tempo pieno	108	95,6
Studente lavoratore	3	2,7
Non Risponde	2	1,8
Totale	113	100,0

Fonte: Indagine Valutazione Qualità della Didattica a.a. 2012/2013

Tabella 1.5: Tipologia d'iscrizione rispetto alla provenienza

Tipologia	Valori Assoluti	Valori %
Studente in sede	49	43,4
Studente fuori sede	19	16,8
Provenienza extraregionale	40	35,4
Provenienza estera	1	,9
Non Risponde	4	3,5
Totale	113	100,0

Fonte: Indagine Valutazione Qualità della Didattica a.a. 2012/2013

*Università degli Studi Magna Græcia
Catanzaro*

*Area Programmazione e Statistica
Ufficio del Presidio di Qualità*

Tabella 1.6: Maturità conseguita

Tipo diploma	Valori Assoluti	Valori %
Liceo Classico	27	23,9
Liceo Scientifico	28	24,8
Liceo Linguistico	2	1,8
Liceo Artistico	3	2,7
Tecnico Industriale	42	37,2
Geometra	1	,9
Altro	9	8,0
Non Risponde	1	,9
Totale	113	100,0

Fonte: Indagine Valutazione Qualità della Didattica a.a. 2012/2013

**Università degli Studi Magna Græcia
Catanzaro**

**Area Programmazione e Statistica
Ufficio del Presidio di Qualità**

2. Aspetti organizzativi del corso di studio

Tabella 2.1: Valori Assoluti - Aspetti organizzativi del corso di studio

Domanda	Decisamente	Più No che	Più Sì che	Decisamente	Non	Totale
	No	Sì	No	Sì	Risponde	
Informazioni sul CdS chiare e esaurienti	7	26	47	31	2	113
Ripartizione insegnamenti accettabile	4	31	59	18	1	113
Carico di lavoro necessario per l'apprendimento	1	20	62	29	1	113
Calendario lezioni e esami adeguato	22	35	40	12	4	113

Domanda	Da 1 a 3	Da 4 a 6	Da 7 a 9	+ di 10	Non	Totale
					Risponde	
Numero insegnamenti seguiti nel periodo	11	40	50	0	12	113

Fonte: Indagine Valutazione Qualità della Didattica a.a. 2012/2013

Tabella 2.2: Valori Percentuali - Aspetti organizzativi del corso di studio

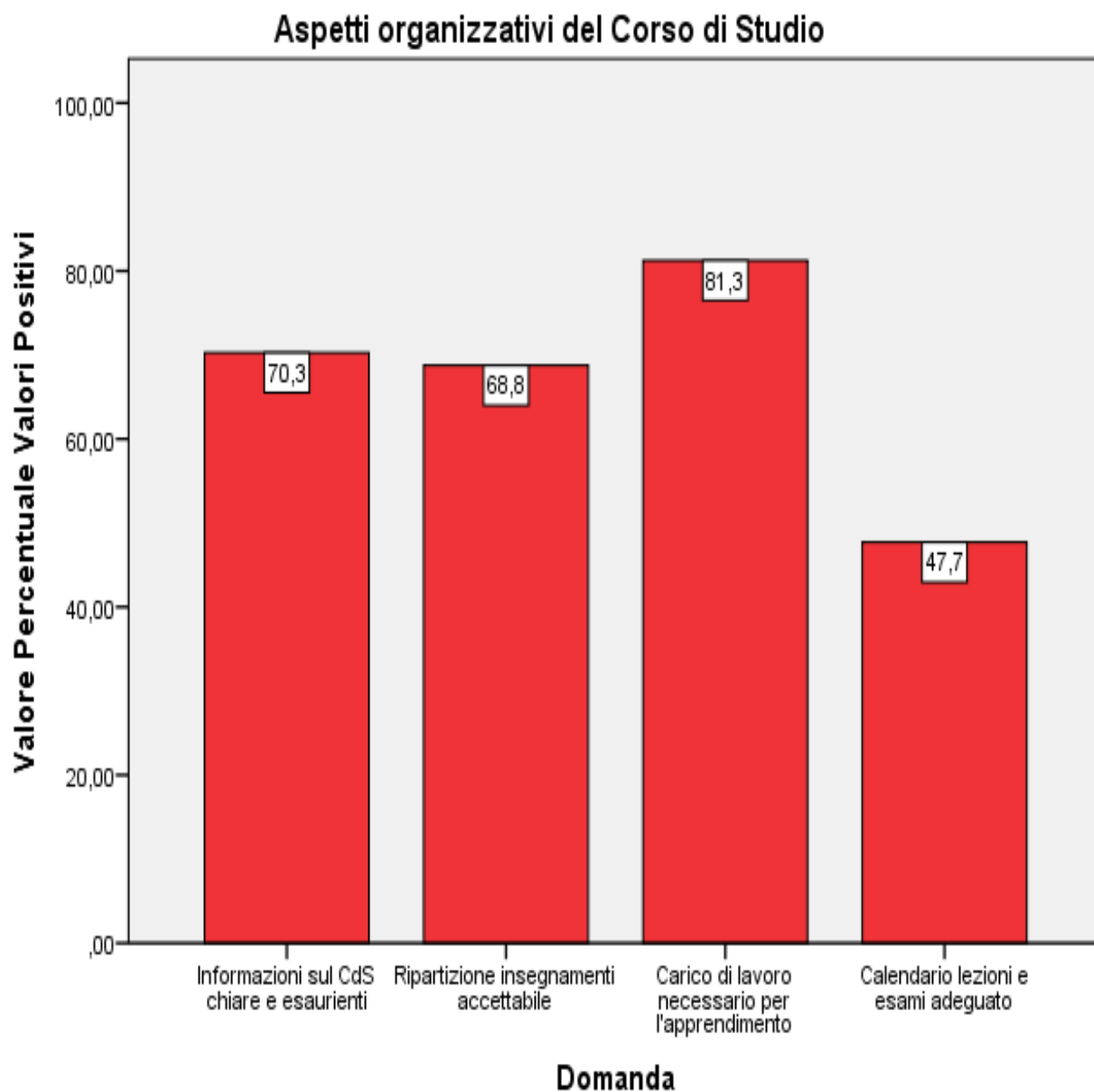
Domanda	% Decisamente	% Più No che	% Più Sì che	% Decisamente	Totale
	No	Sì	No	Sì	
Informazioni sul CdS chiare e esaurienti	6,3	23,4	42,3	27,9	100,0
Ripartizione insegnamenti accettabile	3,6	27,7	52,7	16,1	100,0
Carico di lavoro necessario per l'apprendimento	,9	17,9	55,4	25,9	100,0
Calendario lezioni e esami adeguato	20,2	32,1	36,7	11,0	100,0

Domanda	% Da 1 a 3	% Da 4 a 6	% Da 7 a 9	% + di 10	Totale %
Numero insegnamenti seguiti nel periodo	10,9	39,6	49,5	,0	100,0

Fonte: Indagine Valutazione Qualità della Didattica a.a. 2012/2013

*Università degli Studi Magna Græcia
Catanzaro*

*Area Programmazione e Statistica
Ufficio del Presidio di Qualità*



**Università degli Studi Magna Græcia
Catanzaro**

**Area Programmazione e Statistica
Ufficio del Presidio di Qualità**

3. Aule, attrezzature, materiali

Tabella 3.1: Valori Assoluti - Aule, attrezzature, materiali

Domanda	Decisamente No	Più No che Sì	Più Sì che No	Decisamente Sì	Non Risponde	Non Previste	Totale
Aule adeguate	56	42	9	4	2	0	113
Locali e attr. attività integrative adeguate	28	28	16	4	4	33	113
Supporti audiovisivi adeguati	6	29	55	22	1	0	113
Materiale didattico adeguato	5	19	61	27	1	0	113
Materiale didattico reperibile	3	24	53	30	3	0	113
Strumenti didattici innovativi	17	32	38	14	1	11	113

Fonte: Indagine Valutazione Qualità della Didattica a.a. 2012/2013

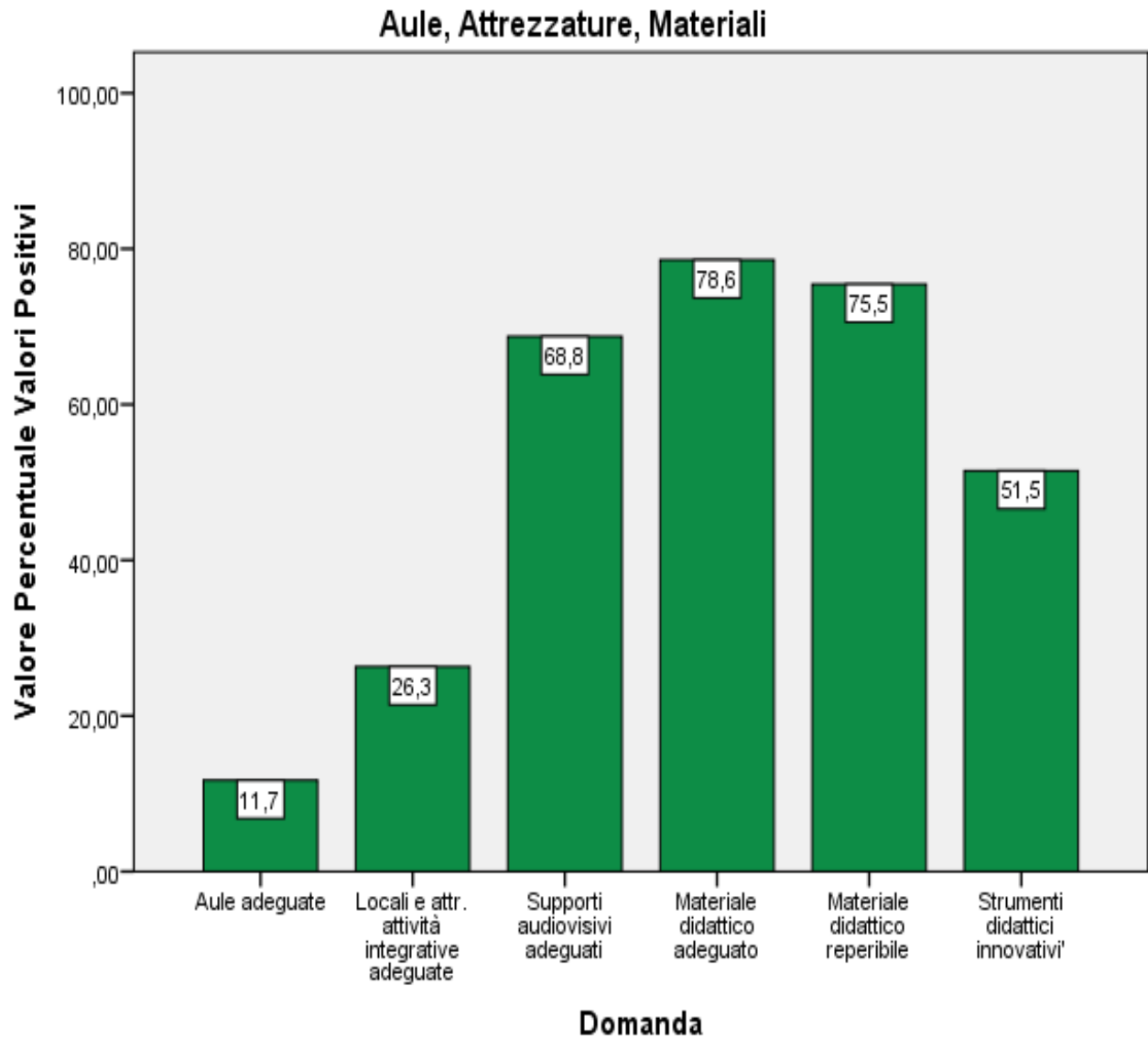
Tabella 3.2: Valori Percentuali - Aule, attrezzature, materiali

Domanda	% Decisamente No	% Più No che Sì	% Più Sì che No	% Decisamente Sì	Totale %
Aule adeguate	50,5	37,8	8,1	3,6	100,0
Locali e attr. attività integrative adeguate	36,8	36,8	21,1	5,3	100,0
Supporti audiovisivi adeguati	5,4	25,9	49,1	19,6	100,0
Materiale didattico adeguato	4,5	17,0	54,5	24,1	100,0
Materiale didattico reperibile	2,7	21,8	48,2	27,3	100,0
Strumenti didattici innovativi	16,8	31,7	37,6	13,9	100,0

Fonte: Indagine Valutazione Qualità della Didattica a.a. 2012/2013

*Università degli Studi Magna Græcia
Catanzaro*

*Area Programmazione e Statistica
Ufficio del Presidio di Qualità*



**Università degli Studi Magna Græcia
Catanzaro**

**Area Programmazione e Statistica
Ufficio del Presidio di Qualità**

4. Aspetti didattici dell'insegnamento

Tabella 4.1: Valori Assoluti - Aspetti didattici dell'insegnamento

Domanda	Decisamente	Più No	Più Sì	Decisamente	Non	Non	Totale
	No	che Sì	che No	Sì	Risponde	Previste	
Obiettivi, scopi e programma conosciuti	2	16	44	50	1	0	113
Esistenza nessi e relazioni tra le parti dell'insegnamento	3	14	41	52	3	0	113
Argomenti trattati pertinenti con obiettivi e programma	2	4	40	64	3	0	113
Conoscenze studente sufficienti	10	22	52	28	1	0	113
Carico di studio insegnamento accettabile	2	18	66	25	2	0	113
Carico di studio proporzionale ai crediti	10	26	52	22	3	0	113
Utilità delle prove intermedie	11	27	31	33	3	8	113
Utilità attività didattiche integrative	7	7	37	57	2	3	113
Domanda	Meno del 50%	Tra il 50% e il 75%		Più del 75%	Non Risponde		Totale
Lo studente frequenta le lezioni	0	22	90	0	1		113

Fonte: Indagine Valutazione Qualità della Didattica a.a. 2012/2013

**Università degli Studi Magna Græcia
Catanzaro**

**Area Programmazione e Statistica
Ufficio del Presidio di Qualità**

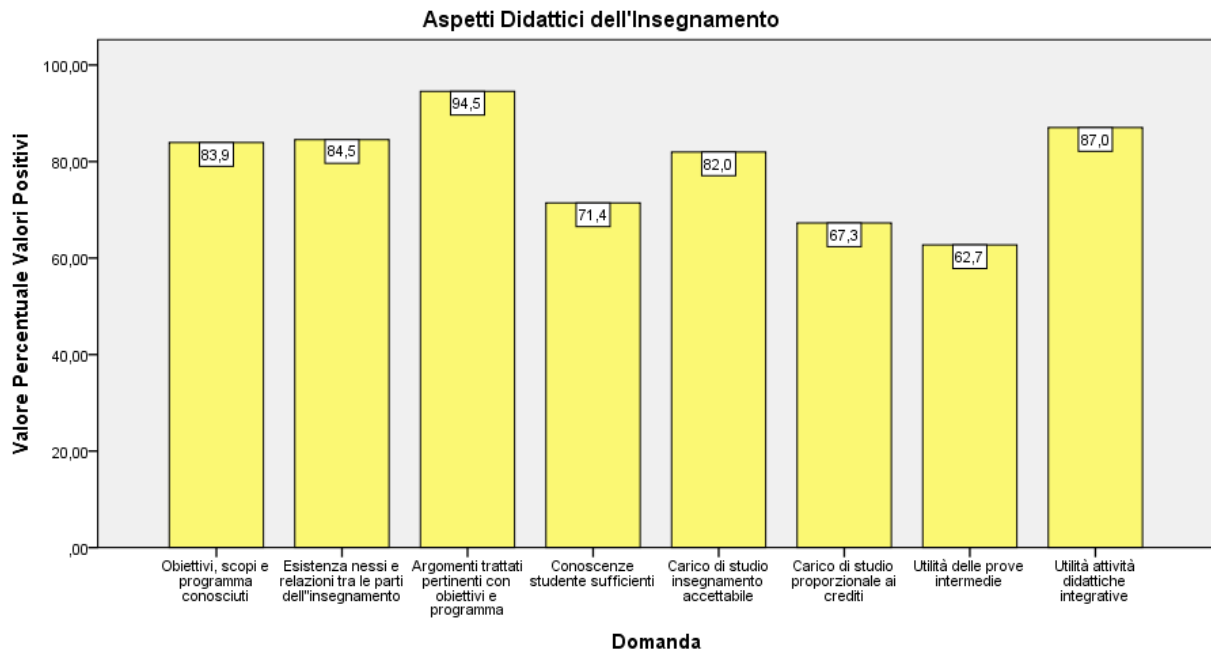
Tabella 4.2: Valori Percentuali - Aspetti didattici dell'insegnamento

Domanda	% Decisamente	% Più No	% Più Sì che	% Decisamente	Totale
	No	che Sì	No	Sì	
Obiettivi, scopi e programma conosciuti	1,8	14,3	39,3	44,6	100,0
Esistenza nessi e relazioni tra le parti dell'insegnamento	2,7	12,7	37,3	47,3	100,0
Argomenti trattati pertinenti con obiettivi e programma	1,8	3,6	36,4	58,2	100,0
Conoscenze studente sufficienti	8,9	19,6	46,4	25,0	100,0
Carico di studio insegnamento accettabile	1,8	16,2	59,5	22,5	100,0
Carico di studio proporzionale ai crediti	9,1	23,6	47,3	20,0	100,0
Utilità delle prove intermedie	10,8	26,5	30,4	32,4	100,0
Utilità attività didattiche integrative	6,5	6,5	34,3	52,8	100,0
Domanda	% Meno del 50%	% Tra il 50% e il 75%	% Più del 75%	% Non Risponde	Totale %
Lo studente frequenta le lezioni	,0	19,6	80,4	,0	100,0

Fonte: Indagine Valutazione Qualità della Didattica a.a. 2012/2013

*Università degli Studi Magna Græcia
Catanzaro*

*Area Programmazione e Statistica
Ufficio del Presidio di Qualità*



**Università degli Studi Magna Græcia
Catanzaro**

**Area Programmazione e Statistica
Ufficio del Presidio di Qualità**

5. Giudizio sull'attività del docente

Tabella 5.1: Valori Assoluti - Giudizio sull'attività del docente

Domanda	Decisamente		Più No	Più Sì che	Decisamente		Non Risponde	Totale
	No		che Sì	No	Sì			
Docente espone in modo chiaro	2		3	30	78		0	113
Docente suscita interesse	3		7	34	68		1	113
Docente coinvolge gli studenti	2		6	31	74		0	113
Docente espone con ritmo adeguato	1		9	41	60		2	113
Docente disponibile per chiarimenti	1		6	30	75		1	113
Modalità d'esame definite in modo chiaro	4		12	27	70		0	113
Docente disponibile durante l'orario di ricevimento	2		6	50	48		7	113
Orari delle lezioni rispettati	1		10	28	73		1	113

Fonte: Indagine Valutazione Qualità della Didattica a.a. 2012/2013

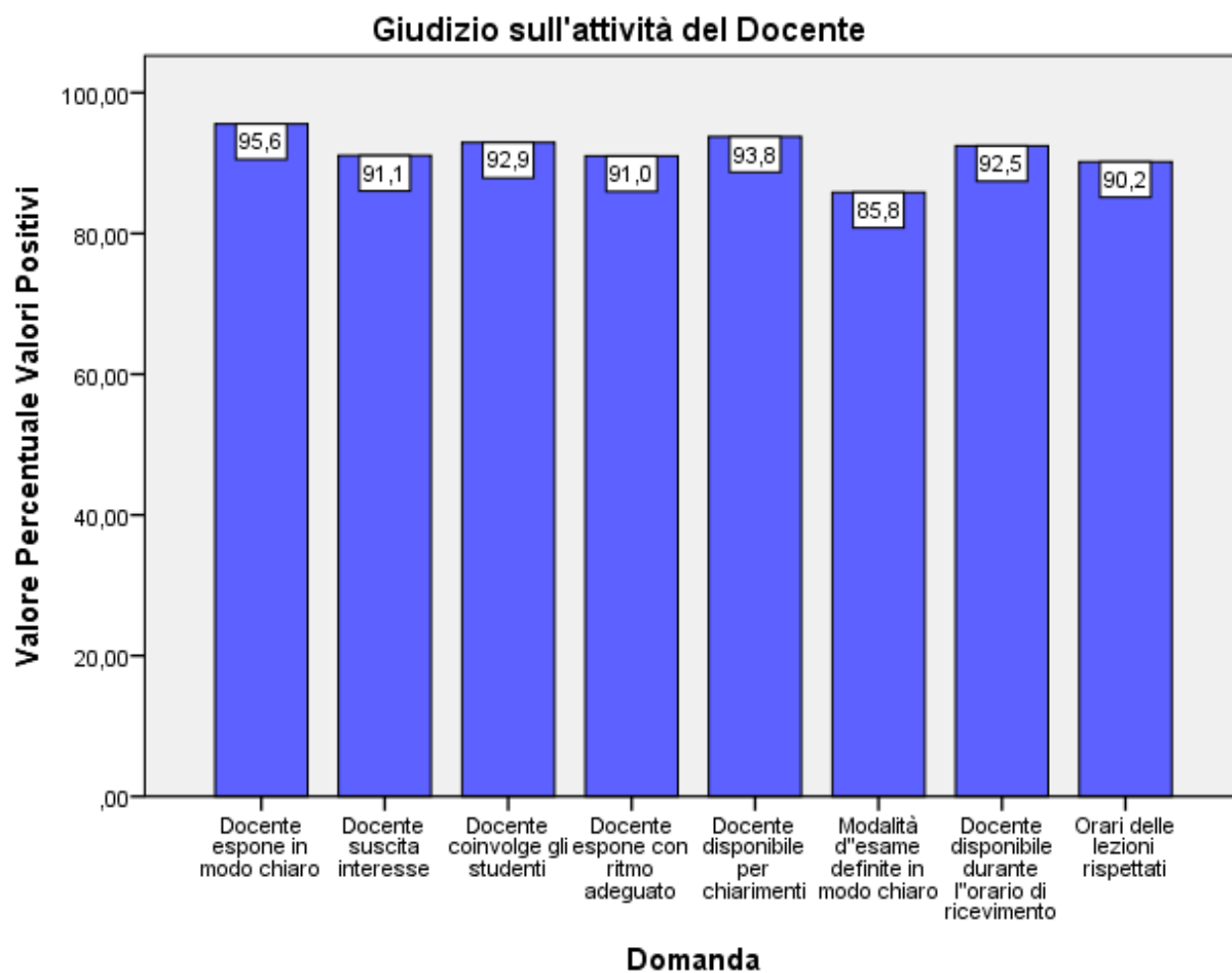
Tabella 5.2: Valori Percentuali - Giudizio sull'attività del docente

Domanda	% Decisamente		% Più No che	% Più Sì che	% Decisamente		Totale
	No		Sì	No	Sì	%	
Docente espone in modo chiaro	1,8		2,7	26,5	69,0		100,0
Docente suscita interesse	2,7		6,3	30,4	60,7		100,0
Docente coinvolge gli studenti	1,8		5,3	27,4	65,5		100,0
Docente espone con ritmo adeguato	,9		8,1	36,9	54,1		100,0
Docente disponibile per chiarimenti	,9		5,4	26,8	67,0		100,0
Modalità d'esame definite in modo chiaro	3,5		10,6	23,9	61,9		100,0
Docente disponibile durante l'orario di ricevimento	1,9		5,7	47,2	45,3		100,0
Orari delle lezioni rispettati	,9		8,9	25,0	65,2		100,0

Fonte: Indagine Valutazione Qualità della Didattica a.a. 2012/2013

*Università degli Studi Magna Græcia
Catanzaro*

*Area Programmazione e Statistica
Ufficio del Presidio di Qualità*



**Università degli Studi Magna Græcia
Catanzaro**

**Area Programmazione e Statistica
Ufficio del Presidio di Qualità**

6. Aspetti di valutazione complessiva

Tabella 6.1: Valori Assoluti - Aspetti di valutazione complessiva

Domanda	Decisamente No	Più No che Sì	Più Sì che No	Decisamente Sì	Non Risponde	Totale
Interesse per gli argomenti dell'insegnamento	4	5	28	76	0	113
Soddisfazione per l'insegnamento	5	6	40	62	0	113
Soddisfazione per il Corso di Laurea	6	19	54	34	0	113
Soddisfazione per la Facoltà'	2	28	56	27	0	113
Soddisfazione per l'Ateneo	10	38	39	26	0	113

Fonte: Indagine Valutazione Qualità della Didattica a.a. 2012/2013

Tabella 6.2: Valori Percentuali - Aspetti di valutazione complessiva

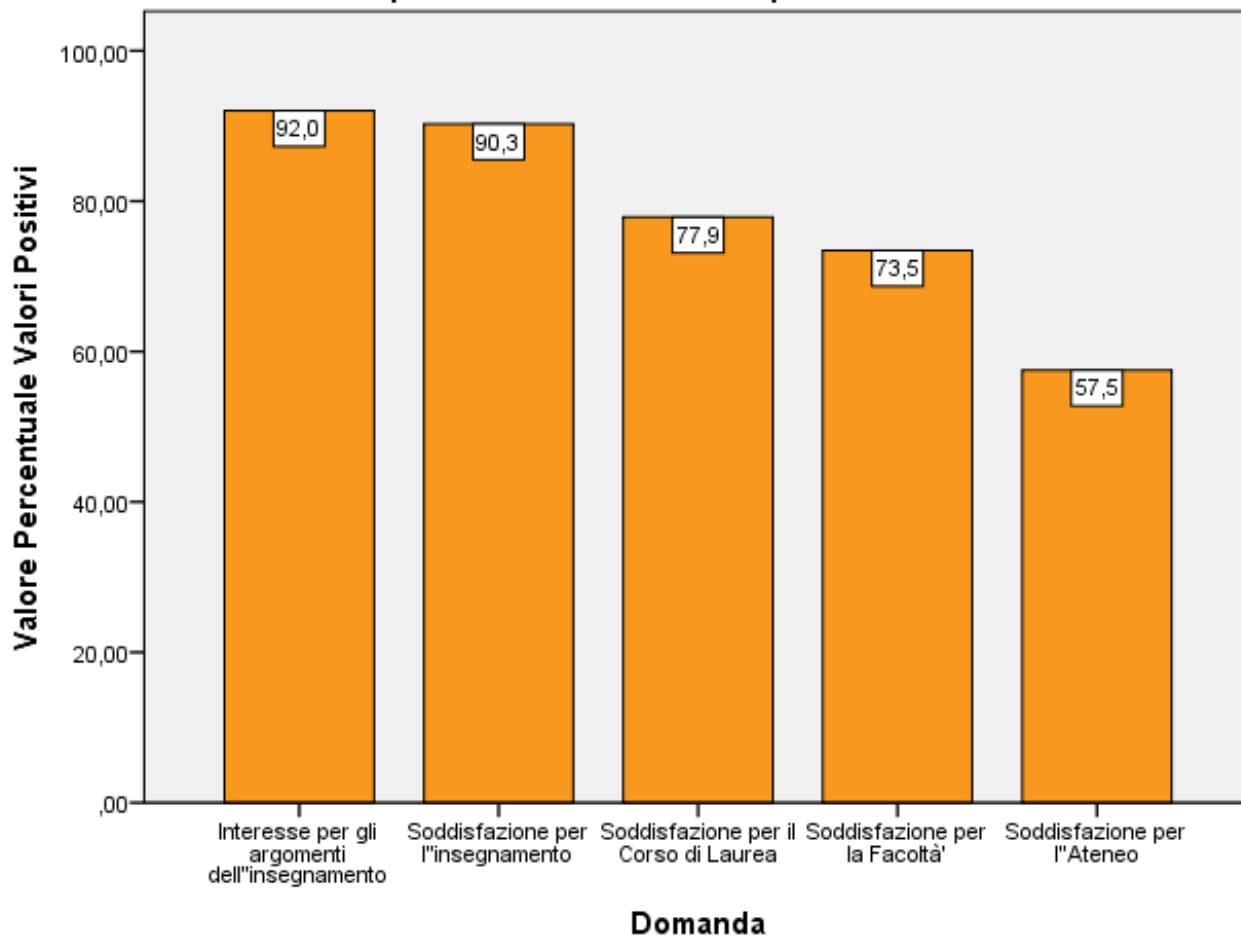
Domanda	% Decisamente No	% Più No che Sì	% Più Sì che No	% Decisamente Sì	Totale %
Interesse per gli argomenti dell'insegnamento	3,5	4,4	24,8	67,3	100,0
Soddisfazione per l'insegnamento	4,4	5,3	35,4	54,9	100,0
Soddisfazione per il Corso di Laurea	5,3	16,8	47,8	30,1	100,0
Soddisfazione per la Facoltà'	1,8	24,8	49,6	23,9	100,0
Soddisfazione per l'Ateneo	8,8	33,6	34,5	23,0	100,0

Fonte: Indagine Valutazione Qualità della Didattica a.a. 2012/2013

*Università degli Studi Magna Græcia
Catanzaro*

*Area Programmazione e Statistica
Ufficio del Presidio di Qualità*

Aspetti di Valutazione Complessiva



**Università degli Studi Magna Græcia
Catanzaro**

**Area Programmazione e Statistica
Ufficio del Presidio di Qualità**

7. Aspetti delle strutture e dei servizi dell'Ateneo e/o di Facoltà

Tabella 7.1: Valori Assoluti - Aspetti delle strutture e dei servizi dell'Ateneo e/o di Facoltà

Domanda	Decisamente No	Più No che Sì	Più Sì che No	Decisamente Sì	Non Risponde	Totale
Dislocazione delle biblioteche adeguata	24	39	38	12	0	113
Capienza biblioteche adeguata	29	40	37	7	0	113
Orario delle biblioteche adeguato	16	28	58	10	1	113
Servizi della biblioteca adeguati	20	34	45	12	2	113
Spazi per lo studio individuale adeguati	30	41	30	12	0	113
Sito internet aggiornato, esauriente e di facile consultazione	13	49	36	15	0	113
Numero verde esauriente alla richieste	34	34	29	12	4	113
Informazioni del Centro Orientamento chiare ed esaustive	18	50	36	6	3	113
Personale tecnico-amministrativo competente	22	35	49	7	0	113
Personale tecnico-amministrativo disponibile e cortese	17	48	38	10	0	113

Fonte: Indagine Valutazione Qualità della Didattica a.a. 2012/2013

**Università degli Studi Magna Græcia
Catanzaro**

**Area Programmazione e Statistica
Ufficio del Presidio di Qualità**

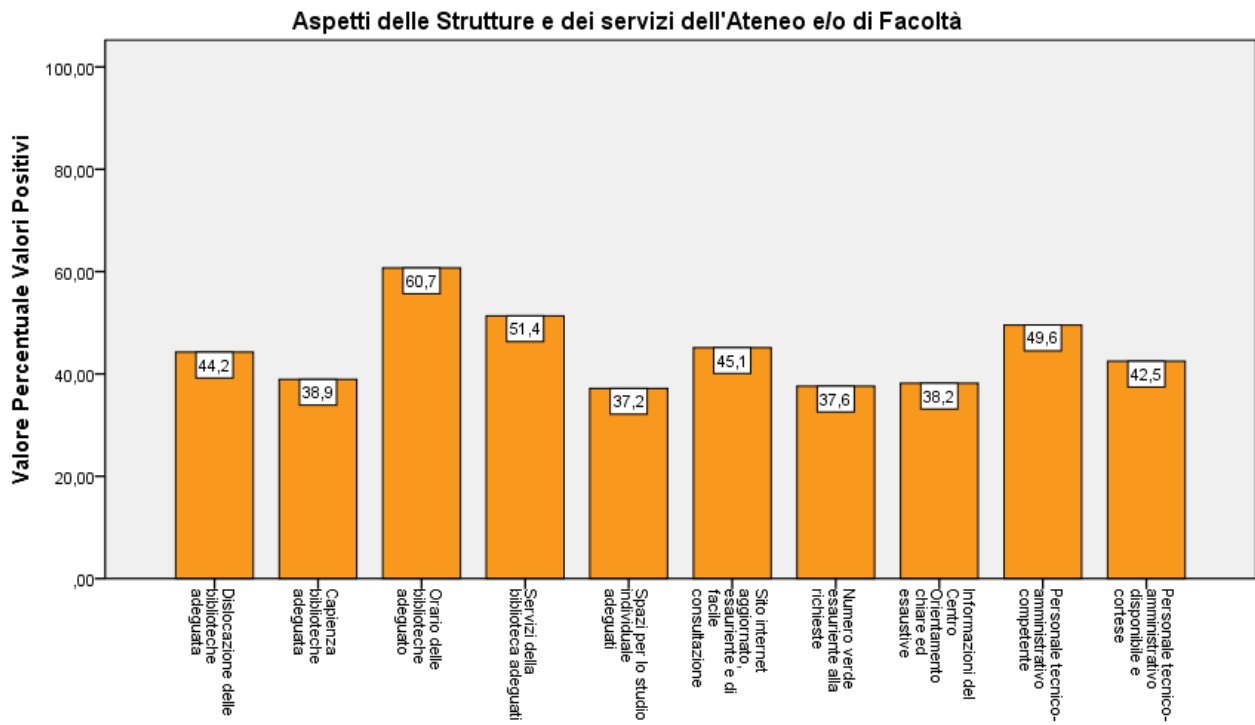
Tabella 7.2: Valori Percentuali - Aspetti delle strutture e dei servizi dell'Ateneo e/o di Facoltà

Domanda	% Decisamente No	% Più No che Sì	% Più Sì che No	% Decisamente Sì	Totale %
Dislocazione delle biblioteche adeguata	21,2	34,5	33,6	10,6	100,0
Capienza biblioteche adeguata	25,7	35,4	32,7	6,2	100,0
Orario delle biblioteche adeguato	14,3	25,0	51,8	8,9	100,0
Servizi della biblioteca adeguati	18,0	30,6	40,5	10,8	100,0
Spazi per lo studio individuale adeguati	26,5	36,3	26,5	10,6	100,0
Sito internet aggiornato, esauriente e di facile consultazione	11,5	43,4	31,9	13,3	100,0
Numero verde esauriente alla richieste	31,2	31,2	26,6	11,0	100,0
Informazioni del Centro Orientamento chiare ed esaustive	16,4	45,5	32,7	5,5	100,0
Personale tecnico-amministrativo competente	19,5	31,0	43,4	6,2	100,0
Personale tecnico-amministrativo disponibile e cortese	15,0	42,5	33,6	8,8	100,0

Fonte: Indagine Valutazione Qualità della Didattica a.a. 2012/2013

**Università degli Studi Magna Graecia
Catanzaro**

**Area Programmazione e Statistica
Ufficio del Presidio di Qualità**



**Università degli Studi Magna Græcia
Catanzaro**

**Area Programmazione e Statistica
Ufficio del Presidio di Qualità**

8. Servizi per il diritto allo studio

Tabella 8.1: Valori Assoluti - Servizi per il diritto allo studio

Domanda	Decisamente No	Più No che Sì	Più Sì che No	Decisamente Sì	Non Risponde	Totale
Soddisfazione per la qualità degli alloggi	18	23	20	6	46	113
Soddisfazione per i tempi di erogazione della borsa di studio	20	29	14	7	43	113
Importo della borsa di studio adeguato	19	21	20	9	44	113
Soddisfazione per gli altri servizi dell'università	18	23	29	12	31	113

Fonte: Indagine Valutazione Qualità della Didattica a.a. 2012/2013

Tabella 8.2: Valori Percentuali - Servizi per il diritto allo studio

Domanda	% Decisamente No	% Più No che Sì	% Più Sì che No	% Decisamente Sì	Totale %
Soddisfazione per la qualità degli alloggi	26,9	34,3	29,9	9,0	100,0
Soddisfazione per i tempi di erogazione della borsa di studio	28,6	41,4	20,0	10,0	100,0
Importo della borsa di studio adeguato	27,5	30,4	29,0	13,0	100,0
Soddisfazione per gli altri servizi dell'università	22,0	28,0	35,4	14,6	100,0

Fonte: Indagine Valutazione Qualità della Didattica a.a. 2012/2013

*Università degli Studi Magna Græcia
Catanzaro*

*Area Programmazione e Statistica
Ufficio del Presidio di Qualità*

