



*Università degli Studi Magna Græcia
Catanzaro*

*Area Programmazione e Statistica
Ufficio del Presidio di Qualità*

L-18 Economia Aziendale

Risultati della rilevazione delle opinioni degli
studenti frequentanti sulle attività didattiche

Questionario Unicz

Indagine A.A. 2012-2013



***Università degli Studi Magna Græcia
Catanzaro***

***Area Programmazione e Statistica
Ufficio del Presidio di Qualità***

Sommario

1. Informazioni generali sullo studente	3
2. Aspetti organizzativi del corso di studio	6
3. Aule, attrezzature, materiali.....	8
4. Aspetti didattici dell'insegnamento.....	10
5. Giudizio sull'attività del docente	13
6. Aspetti di valutazione complessiva	15
7. Aspetti delle strutture e dei servizi dell'Ateneo e/o di Facoltà	17
8. Servizi per il diritto allo studio	20

**Università degli Studi Magna Græcia
Catanzaro**

**Area Programmazione e Statistica
Ufficio del Presidio di Qualità**

1. Informazioni generali sullo studente

Tabella 1.1: Età in classi degli studenti che hanno risposto al questionario

Classi d'età	Valori Assoluti	Valori %
18 - 20	99	59,6
21 - 22	35	21,1
23 - 24	17	10,2
25 - 30	11	6,6
31 - 40	1	,6
41 - 50	3	1,8
Totale	166	100,0

Fonte: Indagine Valutazione Qualità della Didattica a.a. 2012/2013

Tabella 1.2: Sesso degli studenti che hanno risposto al questionario

Genere	Valori Assoluti	Valori %
Maschio	59	35,5
Femmina	107	64,5
Totale	166	100,0

Fonte: Indagine Valutazione Qualità della Didattica a.a. 2012/2013

**Università degli Studi Magna Græcia
Catanzaro**

**Area Programmazione e Statistica
Ufficio del Presidio di Qualità**

Tabella 1.3: Tipologia d'iscrizione rispetto alla regolarità d'iscrizione

Tipologia	Valori Assoluti	Valori %
In Corso	136	81,9
Fuori corso	18	10,8
Ripetente	2	1,2
Sub Condizione	10	6,0
Totale	166	100,0

Fonte: Indagine Valutazione Qualità della Didattica a.a. 2012/2013

Tabella 1.4: Tipologia d'iscrizione rispetto alla posizione amministrativa

Tipologia	Valori Assoluti	Valori %
Studente a tempo pieno	144	86,7
Studente lavoratore	21	12,7
Non Risponde	1	,6
Totale	166	100,0

Fonte: Indagine Valutazione Qualità della Didattica a.a. 2012/2013

Tabella 1.5: Tipologia d'iscrizione rispetto alla provenienza

Tipologia	Valori Assoluti	Valori %
Studente in sede	101	60,8
Studente fuori sede	57	34,3
Provenienza extraregionale	2	1,2
Provenienza estera	4	2,4
Non Risponde	2	1,2
Totale	166	100,0

Fonte: Indagine Valutazione Qualità della Didattica a.a. 2012/2013

*Università degli Studi Magna Græcia
Catanzaro*

*Area Programmazione e Statistica
Ufficio del Presidio di Qualità*

Tabella 1.6: Maturità conseguita

Tipo diploma	Valori Assoluti	Valori %
Liceo Classico	17	10,2
Liceo Scientifico	52	31,3
Liceo Linguistico	7	4,2
Liceo Artistico	1	,6
Tecnico Industriale	10	6,0
Tecnico Commerciale	58	34,9
Geometra	12	7,2
Altro	9	5,4
Totale	166	100,0

Fonte: Indagine Valutazione Qualità della Didattica a.a. 2012/2013

**Università degli Studi Magna Graecia
Catanzaro**

**Area Programmazione e Statistica
Ufficio del Presidio di Qualità**

2. Aspetti organizzativi del corso di studio

Tabella 2.1: Valori Assoluti - Aspetti organizzativi del corso di studio

Domanda	Decisamente		Più Sì che		Non		Totale
	No	Sì	No	Sì	Risponde		
Informazioni sul CdS chiare e esaurienti	3	16	58	83	6	166	
Ripartizione insegnamenti accettabile	4	22	85	49	6	166	
Carico di lavoro necessario per l'apprendimento	8	31	70	49	8	166	
Calendario lezioni e esami adeguato	15	44	63	37	7	166	

Domanda	Da 1 a 3	Da 4 a 6	Da 7 a 9	+ di 10	Non	Totale
	Risponde					
Numero insegnamenti seguiti nel periodo	89	43	0	0	34	166

Fonte: Indagine Valutazione Qualità della Didattica a.a. 2012/2013

Tabella 2.2: Valori Percentuali - Aspetti organizzativi del corso di studio

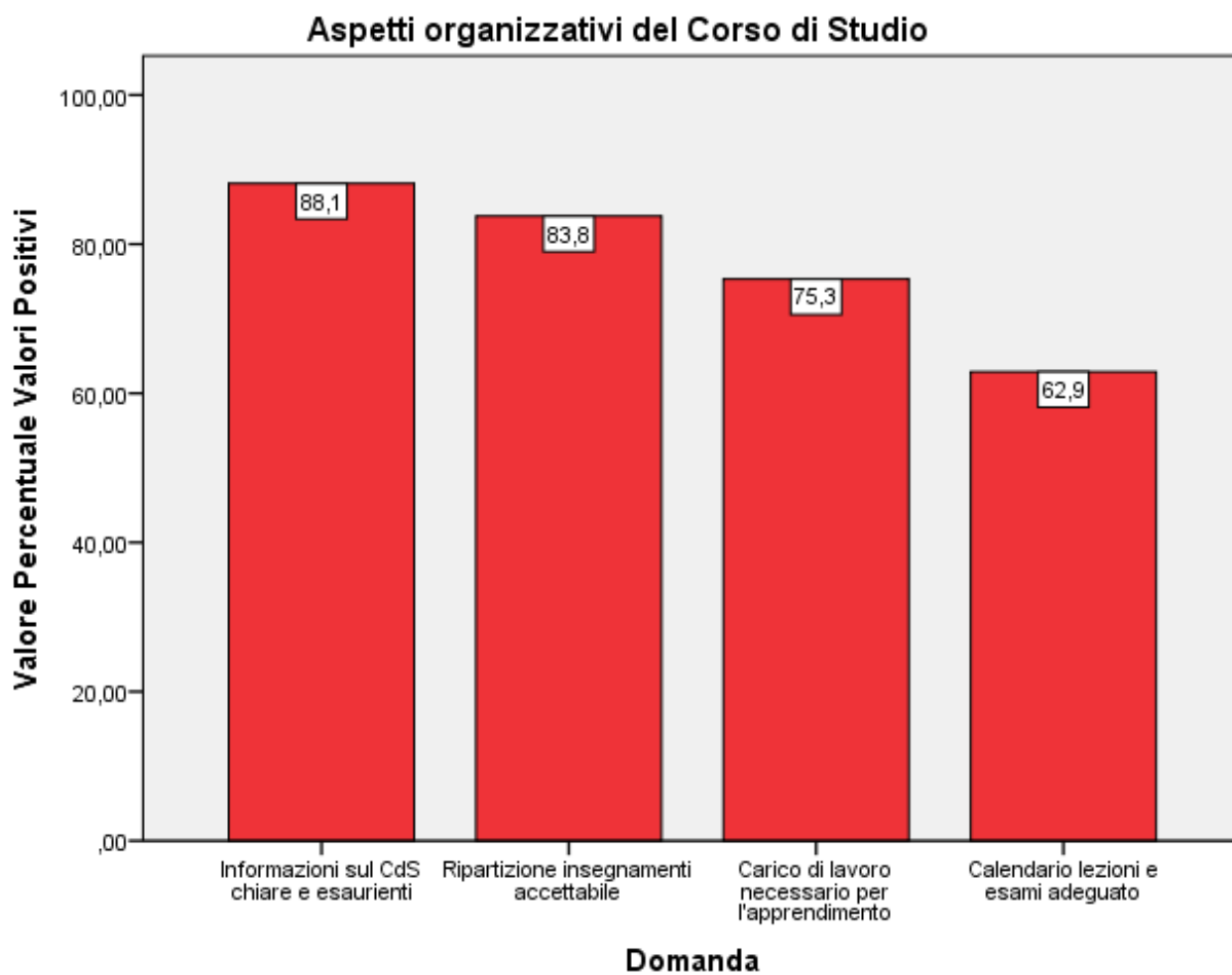
Domanda	% Decisamente		% Più Sì che		Totale	
	No	Sì	No	Sì	%	
Informazioni sul CdS chiare e esaurienti	1,9	10,0	36,3	51,9	100,0	
Ripartizione insegnamenti accettabile	2,5	13,8	53,1	30,6	100,0	
Carico di lavoro necessario per l'apprendimento	5,1	19,6	44,3	31,0	100,0	
Calendario lezioni e esami adeguato	9,4	27,7	39,6	23,3	100,0	

Domanda	% Da 1 a 3	% Da 4 a 6	% Da 7 a 9	% + di 10	Totale %
Numero insegnamenti seguiti nel periodo	67,4	32,6	,0	,0	100,0

Fonte: Indagine Valutazione Qualità della Didattica a.a. 2012/2013

*Università degli Studi Magna Græcia
Catanzaro*

*Area Programmazione e Statistica
Ufficio del Presidio di Qualità*



**Università degli Studi Magna Græcia
Catanzaro**

**Area Programmazione e Statistica
Ufficio del Presidio di Qualità**

3. Aule, attrezzature, materiali

Tabella 3.1: Valori Assoluti - Aule, attrezzature, materiali

Domanda	Decisamente No	Più No che Sì	Più Sì che No	Decisamente Sì	Non Risponde	Non Previste	Totale
Aule adeguate	12	42	60	45	7	0	166
Locali e attr. attività integrative adeguate	20	41	46	27	7	25	166
Supporti audiovisivi adeguati	23	48	67	20	8	0	166
Materiale didattico adeguato	5	21	86	47	7	0	166
Materiale didattico reperibile	9	17	70	64	6	0	166
Strumenti didattici innovativi	46	36	44	23	9	8	166

Fonte: Indagine Valutazione Qualità della Didattica a.a. 2012/2013

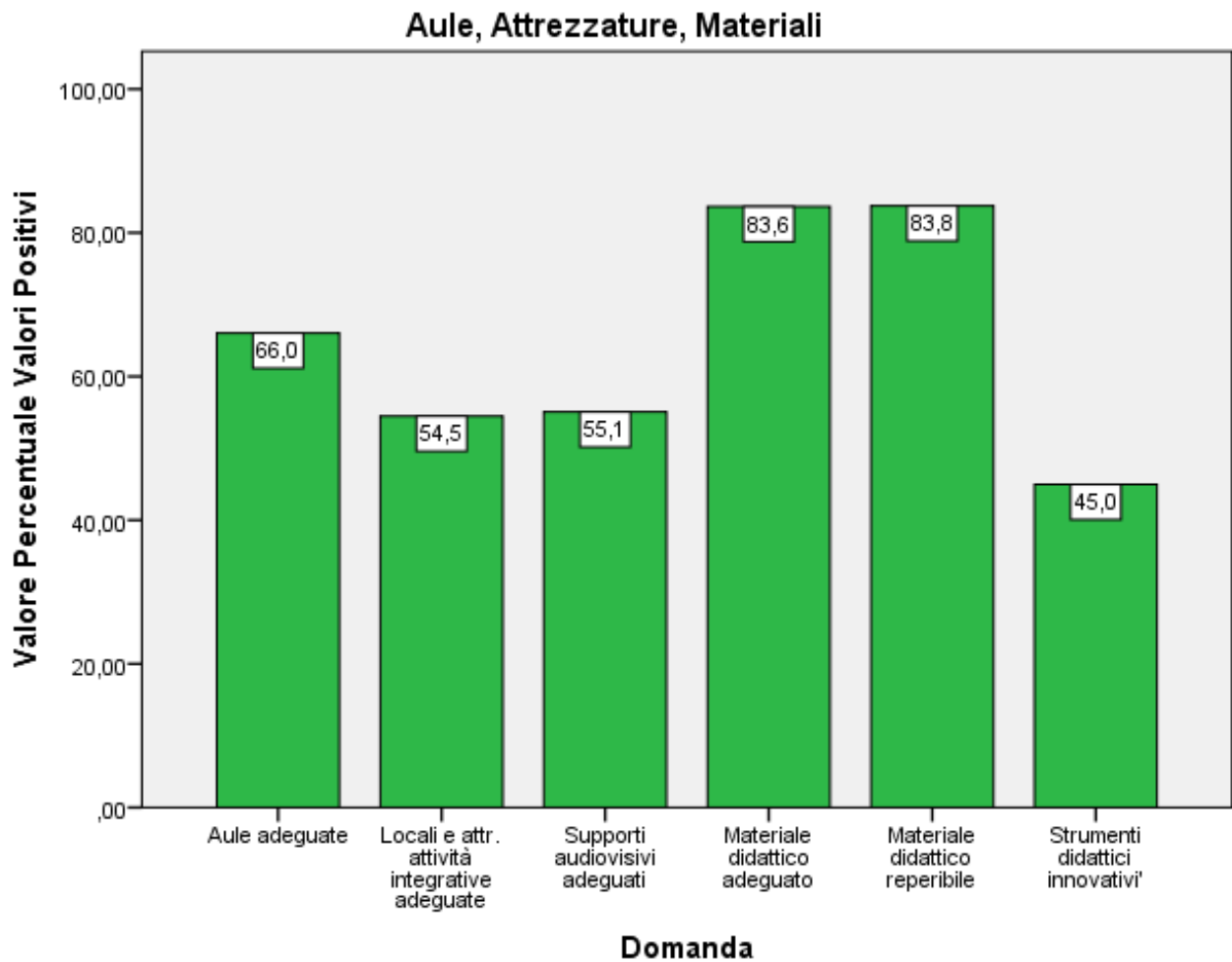
Tabella 3.2: Valori Percentuali - Aule, attrezzature, materiali

Domanda	% Decisamente No	% Più No che Sì	% Più Sì che No	% Decisamente Sì	Totale %
Aule adeguate	7,5	26,4	37,7	28,3	100,0
Locali e attr. attività integrative adeguate	14,9	30,6	34,3	20,1	100,0
Supporti audiovisivi adeguati	14,6	30,4	42,4	12,7	100,0
Materiale didattico adeguato	3,1	13,2	54,1	29,6	100,0
Materiale didattico reperibile	5,6	10,6	43,8	40,0	100,0
Strumenti didattici innovativi	30,9	24,2	29,5	15,4	100,0

Fonte: Indagine Valutazione Qualità della Didattica a.a. 2012/2013

*Università degli Studi Magna Græcia
Catanzaro*

*Area Programmazione e Statistica
Ufficio del Presidio di Qualità*



**Università degli Studi Magna Græcia
Catanzaro**

**Area Programmazione e Statistica
Ufficio del Presidio di Qualità**

4. Aspetti didattici dell'insegnamento

Tabella 4.1: Valori Assoluti - Aspetti didattici dell'insegnamento

Domanda	Decisamente	Più No	Più Sì	Decisamente	Non	Non	Totale
	No	che Sì	che No	Sì	Risponde	Previste	
Obiettivi, scopi e programma conosciuti	3	8	69	80	6	0	166
Esistenza nessi e relazioni tra le parti dell'insegnamento	4	9	78	65	10	0	166
Argomenti trattati pertinenti con obiettivi e programma	3	9	58	90	6	0	166
Conoscenze studente sufficienti	21	32	69	38	6	0	166
Carico di studio insegnamento accettabile	11	30	73	45	7	0	166
Carico di studio proporzionale ai crediti	15	31	75	39	6	0	166
Utilità delle prove intermedie	8	12	42	97	6	1	166
Utilità attività didattiche integrative	3	16	46	91	8	2	166
Domanda	Meno del 50%	Tra il 50% e il 75%		Più del 75%	Non Risponde		Totale
Lo studente frequenta le lezioni	6	30	121	0	9		166

Fonte: Indagine Valutazione Qualità della Didattica a.a. 2012/2013

**Università degli Studi Magna Graecia
Catanzaro**

**Area Programmazione e Statistica
Ufficio del Presidio di Qualità**

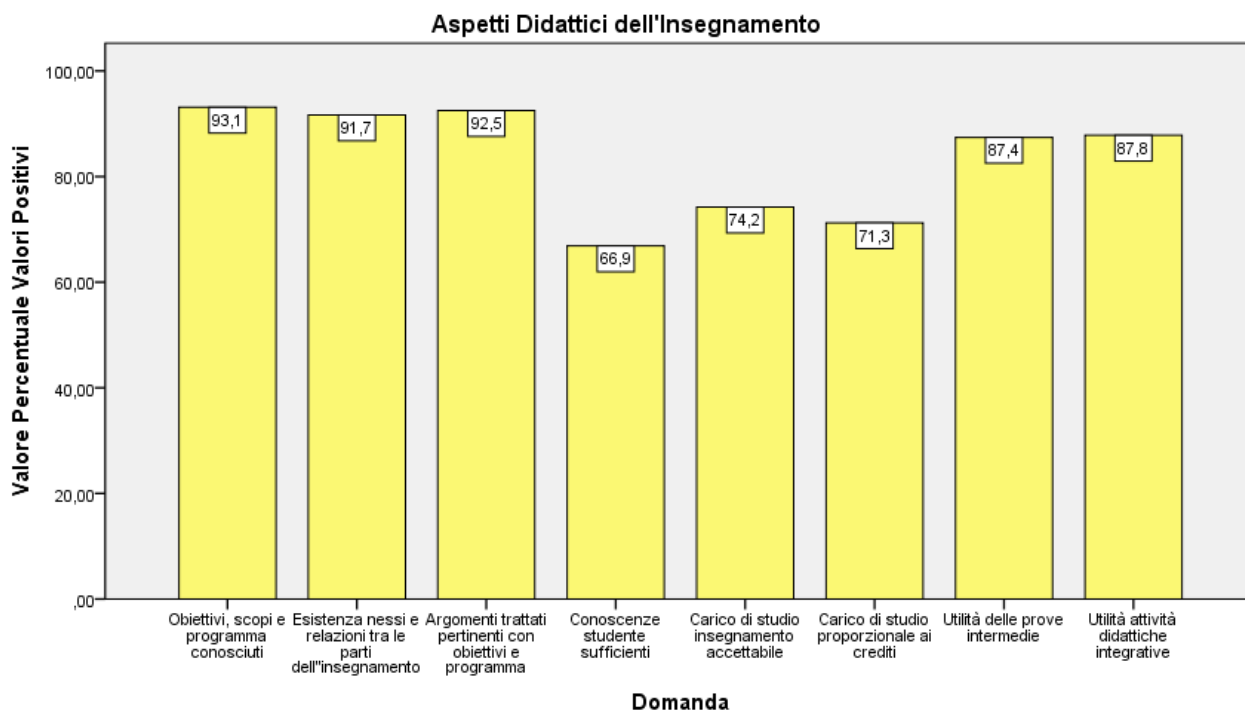
Tabella 4.2: Valori Percentuali - Aspetti didattici dell'insegnamento

Domanda	% Decisamente	% Più No	% Più Sì che	% Decisamente	Totale
	No	che Sì	No	Sì	
Obiettivi, scopi e programma conosciuti	1,9	5,0	43,1	50,0	100,0
Esistenza nessi e relazioni tra le parti dell'insegnamento	2,6	5,8	50,0	41,7	100,0
Argomenti trattati pertinenti con obiettivi e programma	1,9	5,6	36,3	56,3	100,0
Conoscenze studente sufficienti	13,1	20,0	43,1	23,8	100,0
Carico di studio insegnamento accettabile	6,9	18,9	45,9	28,3	100,0
Carico di studio proporzionale ai crediti	9,4	19,4	46,9	24,4	100,0
Utilità delle prove intermedie	5,0	7,5	26,4	61,0	100,0
Utilità attività didattiche integrative	1,9	10,3	29,5	58,3	100,0
Domanda	% Meno del 50%	% Tra il 50% e il 75%	% Più del 75%	% Non Risponde	Totale %
Lo studente frequenta le lezioni	3,8	19,1	77,1	,0	100,0

Fonte: Indagine Valutazione Qualità della Didattica a.a. 2012/2013

**Università degli Studi Magna Graecia
Catanzaro**

**Area Programmazione e Statistica
Ufficio del Presidio di Qualità**



**Università degli Studi Magna Græcia
Catanzaro**

**Area Programmazione e Statistica
Ufficio del Presidio di Qualità**

5. Giudizio sull'attività del docente

Tabella 5.1: Valori Assoluti - Giudizio sull'attività del docente

Domanda	Decisamente	Più No	Più Sì che	Decisamente	Non	Totale
	No	che Sì	No	Sì	Risponde	
Docente espone in modo chiaro	1	14	58	92	1	166
Docente suscita interesse	3	16	51	95	1	166
Docente coinvolge gli studenti	4	15	58	88	1	166
Docente espone con ritmo adeguato	9	23	59	74	1	166
Docente disponibile per chiarimenti	2	8	40	113	3	166
Modalità d'esame definite in modo chiaro	2	8	30	125	1	166
Docente disponibile durante l'orario di ricevimento	3	9	54	97	3	166
Orari delle lezioni rispettati	3	14	71	77	1	166

Fonte: Indagine Valutazione Qualità della Didattica a.a. 2012/2013

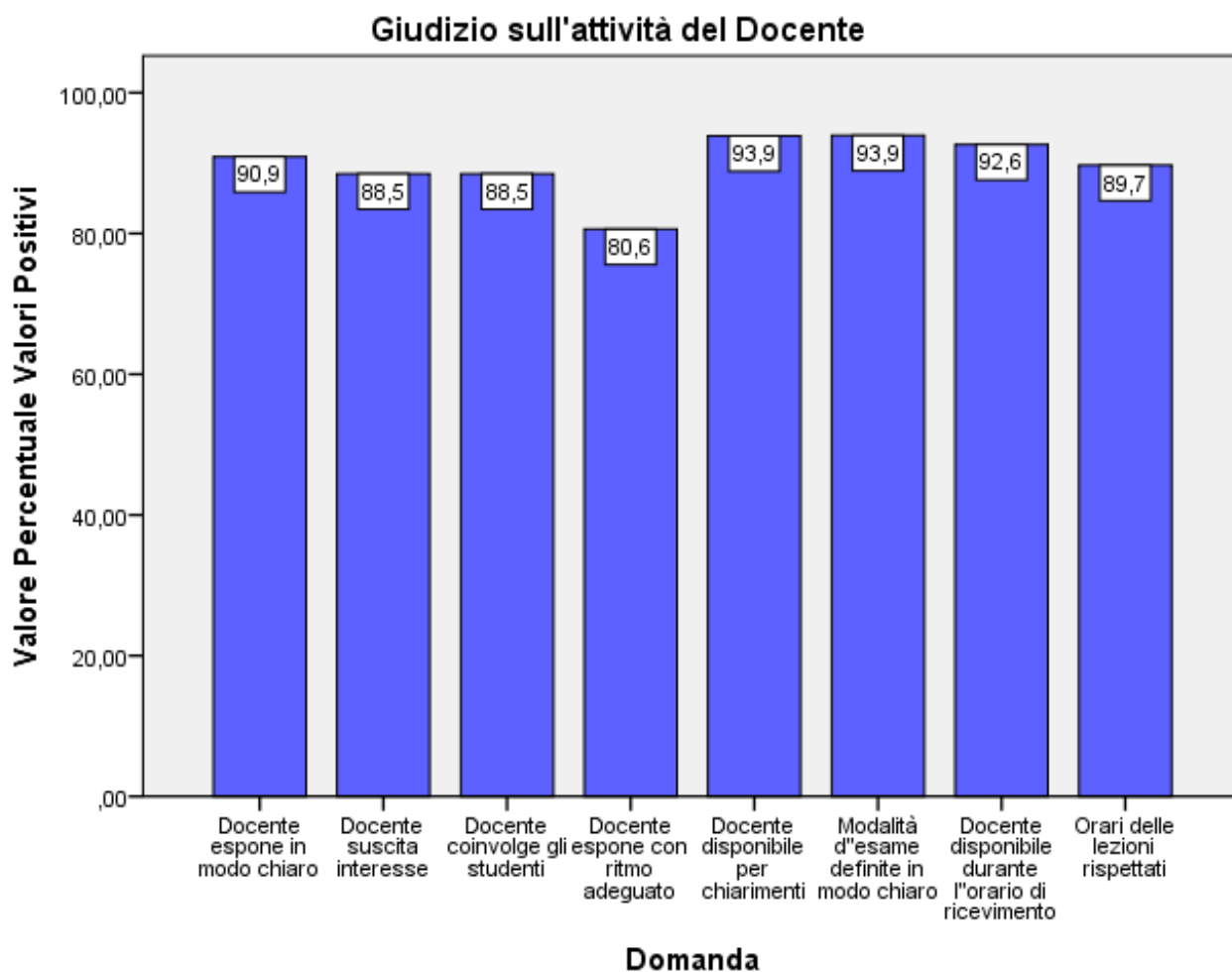
Tabella 5.2: Valori Percentuali - Giudizio sull'attività del docente

Domanda	% Decisamente	% Più No che	% Più Sì che	% Decisamente	Totale
	No	Sì	No	Sì	
Docente espone in modo chiaro	,6	8,5	35,2	55,8	100,0
Docente suscita interesse	1,8	9,7	30,9	57,6	100,0
Docente coinvolge gli studenti	2,4	9,1	35,2	53,3	100,0
Docente espone con ritmo adeguato	5,5	13,9	35,8	44,8	100,0
Docente disponibile per chiarimenti	1,2	4,9	24,5	69,3	100,0
Modalità d'esame definite in modo chiaro	1,2	4,8	18,2	75,8	100,0
Docente disponibile durante l'orario di ricevimento	1,8	5,5	33,1	59,5	100,0
Orari delle lezioni rispettati	1,8	8,5	43,0	46,7	100,0

Fonte: Indagine Valutazione Qualità della Didattica a.a. 2012/2013

*Università degli Studi Magna Græcia
Catanzaro*

*Area Programmazione e Statistica
Ufficio del Presidio di Qualità*



**Università degli Studi Magna Græcia
Catanzaro**

**Area Programmazione e Statistica
Ufficio del Presidio di Qualità**

6. Aspetti di valutazione complessiva

Tabella 6.1: Valori Assoluti - Aspetti di valutazione complessiva

Domanda	Decisamente No	Più No che Sì	Più Sì che No	Decisamente Sì	Non Risponde	Totale
Interesse per gli argomenti dell'insegnamento	1	7	53	103	2	166
Soddisfazione per l'insegnamento	3	13	63	85	2	166
Soddisfazione per il Corso di Laurea	3	18	65	79	1	166
Soddisfazione per la Facoltà'	12	30	63	60	1	166
Soddisfazione per l'Ateneo	27	47	60	31	1	166

Fonte: Indagine Valutazione Qualità della Didattica a.a. 2012/2013

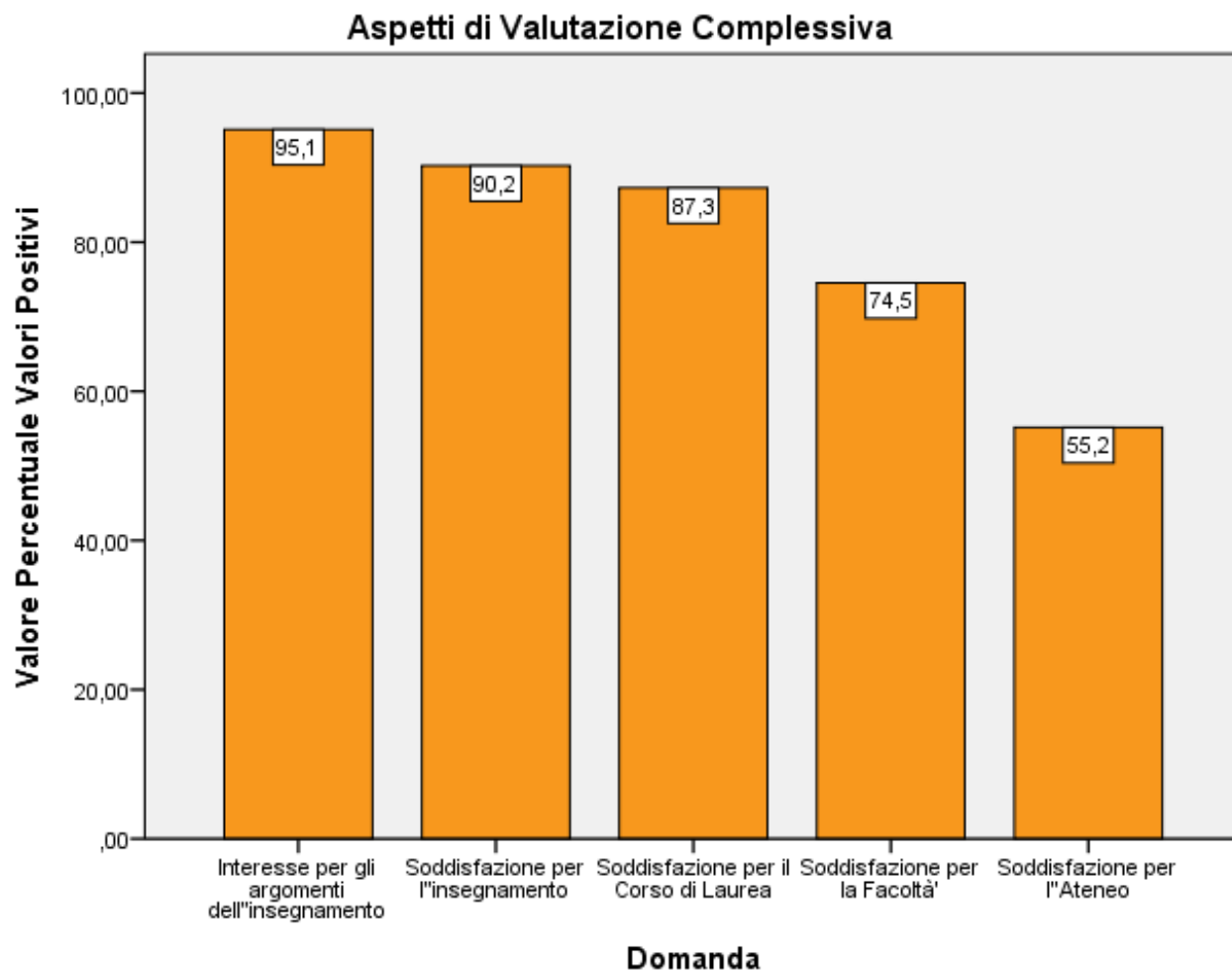
Tabella 6.2: Valori Percentuali - Aspetti di valutazione complessiva

Domanda	% Decisamente No	% Più No che Sì	% Più Sì che No	% Decisamente Sì	Totale %
Interesse per gli argomenti dell'insegnamento	,6	4,3	32,3	62,8	100,0
Soddisfazione per l'insegnamento	1,8	7,9	38,4	51,8	100,0
Soddisfazione per il Corso di Laurea	1,8	10,9	39,4	47,9	100,0
Soddisfazione per la Facoltà'	7,3	18,2	38,2	36,4	100,0
Soddisfazione per l'Ateneo	16,4	28,5	36,4	18,8	100,0

Fonte: Indagine Valutazione Qualità della Didattica a.a. 2012/2013

*Università degli Studi Magna Græcia
Catanzaro*

*Area Programmazione e Statistica
Ufficio del Presidio di Qualità*



**Università degli Studi Magna Græcia
Catanzaro**

**Area Programmazione e Statistica
Ufficio del Presidio di Qualità**

7. Aspetti delle strutture e dei servizi dell'Ateneo e/o di Facoltà

Tabella 7.1: Valori Assoluti - Aspetti delle strutture e dei servizi dell'Ateneo e/o di Facoltà

Domanda	Decisamente No	Più No che Sì	Più Sì che No	Decisamente Sì	Non Risponde	Totale
Dislocazione delle biblioteche adeguata	9	35	68	51	3	166
Capienza biblioteche adeguata	31	42	57	33	3	166
Orario delle biblioteche adeguato	13	31	68	51	3	166
Servizi della biblioteca adeguati	15	44	71	32	4	166
Spazi per lo studio individuale adeguati	31	44	61	27	3	166
Sito internet aggiornato, esauriente e di facile consultazione	21	60	50	33	2	166
Numero verde esauriente alla richieste	49	51	46	15	5	166
Informazioni del Centro Orientamento chiare ed esaustive	35	54	57	13	7	166
Personale tecnico-amministrativo competente	48	42	54	18	4	166
Personale tecnico-amministrativo disponibile e cortese	47	41	53	19	6	166

Fonte: Indagine Valutazione Qualità della Didattica a.a. 2012/2013

**Università degli Studi Magna Græcia
Catanzaro**

**Area Programmazione e Statistica
Ufficio del Presidio di Qualità**

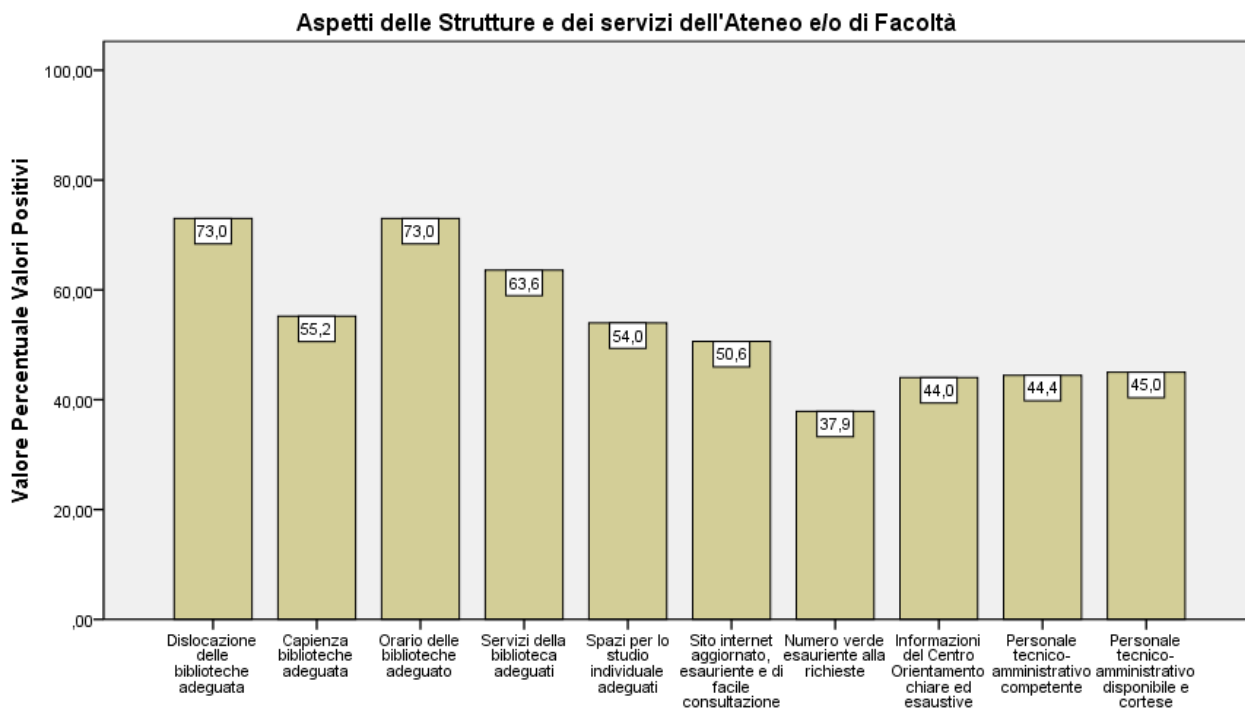
Tabella 7.2: Valori Percentuali - Aspetti delle strutture e dei servizi dell'Ateneo e/o di Facoltà

Domanda	% Decisamente	% Più No	% Più Sì che	% Decisamente	Totale
	No	che Sì	No	Sì	
Dislocazione delle biblioteche adeguata	5,5	21,5	41,7	31,3	100,0
Capienza biblioteche adeguata	19,0	25,8	35,0	20,2	100,0
Orario delle biblioteche adeguato	8,0	19,0	41,7	31,3	100,0
Servizi della biblioteca adeguati	9,3	27,2	43,8	19,8	100,0
Spazi per lo studio individuale adeguati	19,0	27,0	37,4	16,6	100,0
Sito internet aggiornato, esauriente e di facile consultazione	12,8	36,6	30,5	20,1	100,0
Numero verde esauriente alla richieste	30,4	31,7	28,6	9,3	100,0
Informazioni del Centro Orientamento chiare ed esaustive	22,0	34,0	35,8	8,2	100,0
Personale tecnico-amministrativo competente	29,6	25,9	33,3	11,1	100,0
Personale tecnico-amministrativo disponibile e cortese	29,4	25,6	33,1	11,9	100,0

Fonte: Indagine Valutazione Qualità della Didattica a.a. 2012/2013

*Università degli Studi Magna Græcia
Catanzaro*

*Area Programmazione e Statistica
Ufficio del Presidio di Qualità*



**Università degli Studi Magna Græcia
Catanzaro**

**Area Programmazione e Statistica
Ufficio del Presidio di Qualità**

8. Servizi per il diritto allo studio

Tabella 8.1: Valori Assoluti - Servizi per il diritto allo studio

Domanda	Decisamente No	Più No che Sì	Più Sì che No	Decisamente Sì	Non Risponde	Totale
Soddisfazione per la qualità degli alloggi	31	30	24	14	67	166
Soddisfazione per i tempi di erogazione della borsa di studio	42	38	21	6	59	166
Importo della borsa di studio adeguato	37	44	22	9	54	166
Soddisfazione per gli altri servizi dell'università	42	48	26	9	41	166

Fonte: Indagine Valutazione Qualità della Didattica a.a. 2012/2013

Tabella 8.2: Valori Percentuali - Servizi per il diritto allo studio

Domanda	% Decisamente No	% Più No che Sì	% Più Sì che No	% Decisamente Sì	Totale %
Soddisfazione per la qualità degli alloggi	31,3	30,3	24,2	14,1	100,0
Soddisfazione per i tempi di erogazione della borsa di studio	39,3	35,5	19,6	5,6	100,0
Importo della borsa di studio adeguato	33,0	39,3	19,6	8,0	100,0
Soddisfazione per gli altri servizi dell'università	33,6	38,4	20,8	7,2	100,0

Fonte: Indagine Valutazione Qualità della Didattica a.a. 2012/2013

*Università degli Studi Magna Græcia
Catanzaro*

*Area Programmazione e Statistica
Ufficio del Presidio di Qualità*

