




Collettivo selezionato:

anno di indagine: 2013
 anni dalla laurea: 1
 tipo di corso: laurea di primo livello
 Ateneo: Catanzaro
 Facoltà/Dipartimento/Scuola: tutte
 gruppo disciplinare: medico
 classe di laurea: tutte
 corso di laurea: infermieristica pediatrica (già infermiere pediatrico) (SNT/1)

Per una migliore lettura dei dati si consultino le [note metodologiche](#)

1. Collettivo indagato		Collettivo selezionato
Numero di laureati		10
Numero di intervistati		8
Tasso di risposta		80,0
Composizione per genere (%)		
Uomini		10,0
Donne		90,0
Età alla laurea (medie)		23,2
Voto di laurea in 110-mi (medie)		109,9
Durata degli studi (medie, in anni)		3,4
2a. Formazione specialistica/magistrale		Collettivo selezionato
Iscrizione ad un altro corso di laurea (%)		
E' attualmente iscritto ad un corso di laurea specialistica/magistrale		12,5
E' attualmente iscritto ad un altro corso di primo livello		25,0
Si era iscritto ad un corso di laurea spec./magistr. o di primo livello, ma non lo è attualmente		-
Mai iscritto ad un corso di laurea specialistica/magistr. o di primo livello		62,5
Motivi della non iscrizione ad un altro corso di laurea (%)		
Motivi lavorativi		40,0
Mancanza di un corso nell'area disciplinare di interesse		20,0

Motivi economici	-
Non interessato perché intenzionato a frequentare altra formazione post-laurea	-
Non interessato per altri motivi	40,0
Motivi personali	-
Altro motivo 	-
Motivi dell'iscrizione alla laurea specialistica/magistrale (%) 	
Per migliorare la propria formazione culturale	-
Per migliorare le possibilità di trovare lavoro	100,0
Perché è necessaria per trovare lavoro	-
Perché ha cercato lavoro ma non l'ha trovato	-
Per migliorare le condizioni dell'attuale lavoro	-
Natura della specialistica/magistrale rispetto alla laurea di primo livello (%)	
Rappresenta il proseguimento 'naturale'	100,0
Rientra nel medesimo settore disciplinare pur non rappresentando il proseg. 'naturale'	-
Rientra in un settore disciplinare diverso	-
Ateneo e gruppo disciplinare di iscrizione alla laurea specialistica/magistrale (% per singola voce)	
Stesso ateneo di conseguimento della laurea di primo livello	100,0
Stesso gruppo disciplinare di conseguimento della laurea di primo livello	100,0
Stesso ateneo e stesso gruppo disciplinare di conseguimento della laurea di primo livello	100,0

2b. Formazione post-laurea		Collettivo selezionato
Ha partecipato ad almeno un'attività di formazione (%) 		12,5
Attività di formazione: conclusa/in corso (% per attività)		
Tirocinio/praticantato		-
Scuola di specializzazione		-
Master universitario di I livello		12,5
Altro tipo di master		-

Stage in azienda	-
Corso di formazione professionale	-
Attività sostenuta da borsa di studio	-
3. Condizione occupazionale	
	Collettivo selezionato
Condizione occupazionale e formativa (%)	
Lavora e non è iscritto alla specialistica/magistrale	25,0
Lavora ed è iscritto alla specialistica/magistrale	12,5
Non lavora ed è iscritto alla specialistica/magistrale	-
Non lavora, non è iscritto alla specialistica/magistrale e non cerca	12,5
Non lavora, non è iscritto alla specialistica/magistrale ma cerca	50,0
Condizione occupazionale (%)	
Lavora	37,5
Non lavora e non cerca	12,5
Non lavora ma cerca	50,0
Quota che non lavora, non cerca ma è impegnata in un corso universitario/praticantato (%)	12,5
Quota che lavora, per genere (%)	
Uomini	-
Donne	42,9
Esperienze di lavoro post-laurea (%)	
Non lavora ma ha lavorato dopo la laurea	12,5
Non ha mai lavorato dopo la laurea	50,0
Tasso di occupazione (def. Istat - Forze di lavoro)	37,5
Tasso di disoccupazione (def. Istat - Forze di lavoro)	50,0
4. Ingresso nel mercato del lavoro	
	Collettivo selezionato
Numero di occupati	3
Occupati: condizione occupazionale alla laurea (%)	

Prosegue il lavoro iniziato prima della laurea	66,7
Non prosegue il lavoro iniziato prima della laurea	-
Ha iniziato a lavorare dopo la laurea	33,3
Occupati: tempi di ingresso nel mercato del lavoro (medie, in mesi)	
Tempo dalla laurea all'inizio della ricerca del primo lavoro	0,0
Tempo dall'inizio della ricerca al reperimento del primo lavoro	6,0
Tempo dalla laurea al reperimento del primo lavoro	6,0

5. Caratteristiche dell'attuale lavoro	Collettivo selezionato
Tipologia dell'attività lavorativa (%)	
Autonomo effettivo	-
Tempo indeterminato	-
Totale stabile	-
Contratti formativi	33,3
Non standard	33,3
Parasubordinato	-
Altro autonomo	33,3
Senza contratto	-
Diffusione del part-time (%)	33,3

6. Caratteristiche dell'azienda	Collettivo selezionato
Settore di attività (%)	
Pubblico	-
Privato	100,0
Non profit	-
Ramo di attività economica (%)	
Agricoltura	-

Metalmeccanica e meccanica di precisione	-
Edilizia	-
Chimica/Energia	-
Altra industria manifatturiera	-
Totale industria	-
Commercio	66,7
Credito, assicurazioni	-
Trasporti, pubblicità, comunicazioni	-
Consulenze varie	-
Informatica	33,3
Altri servizi alle imprese	-
Pubblica amministrazione, forze armate	-
Istruzione e ricerca	-
Sanità	-
Altri servizi	-
Totale servizi	100,0

7. Guadagno

Collettivo
selezionato

Guadagno mensile netto (medie, in euro)

Uomini	-
Donne	626
Totale	626

8. Utilizzo e richiesta della laurea nell'attuale lavoro

Collettivo
selezionato

Ha notato un miglioramento nel proprio lavoro dovuto alla laurea (%)


-

Tipo di miglioramento notato nel lavoro (%)

Dal punto di vista economico

-

Nella posizione lavorativa	-
Nelle mansioni svolte	-
Nelle competenze professionali	-
Sotto altri punti di vista	-
Utilizzo delle competenze acquisite con la laurea (%)	
In misura elevata	-
In misura ridotta	-
Per niente	100,0
Richiesta della laurea per l'attività lavorativa (%)	
Richiesta per legge	-
Non richiesta ma necessaria	-
Non richiesta ma utile	-
Non richiesta né utile	100,0
9. Efficacia della laurea e soddisfazione per l'attuale lavoro	
Collettivo selezionato	
Efficacia della laurea nel lavoro svolto (%)	
Molto efficace/Efficace	-
Abbastanza efficace	-
Poco/Per nulla efficace	100,0
Soddisfazione per il lavoro svolto (medie, scala 1-10)	5,0
Occupati che cercano lavoro (%)	100,0
10. Ricerca del lavoro	
Collettivo selezionato	
Non occupati che cercano: ultima iniziativa per cercare lavoro (%)	
Ultimi 15 giorni	100,0
15-30 giorni fa	-
1-6 mesi fa	-
Oltre 6 mesi fa	-

Non occupati che non cercano: motivo della non ricerca (%)	
Studio	100,0
In attesa di chiamata dal datore di lavoro 	-
Motivi personali	-
Mancanza di opportunità lavorative	-
Altro motivo	-

Condizione Occupazionale dei laureati
Aprile 2015 - Consorzio Interuniversitario AlmaLaurea
Data ultimo aggiornamento: 16/04/2015