




**Collettivo selezionato:**

anno di indagine: 2013  
 anni dalla laurea: 1  
 tipo di corso: laurea di primo livello  
 Ateneo: Catanzaro  
 Facoltà/Dipartimento/Scuola: tutte  
 gruppo disciplinare: medico  
 classe di laurea: tutte  
 corso di laurea: dietistica (già dietista) (SNT/3)

Per una migliore lettura dei dati si consultino le [note metodologiche](#)

1. Collettivo indagato		Collettivo selezionato
<b>Numero di laureati</b>		<b>7</b>
<b>Numero di intervistati</b>		<b>7</b>
<b>Tasso di risposta</b>		<b>100,0</b>
<b>Composizione per genere (%)</b>		
Uomini		14,3
Donne		85,7
<b>Età alla laurea (medie)</b>		<b>28,3</b>
<b>Voto di laurea in 110-mi (medie)</b>		<b>112,6</b>
<b>Durata degli studi (medie, in anni)</b>		<b>3,7</b>
2a. Formazione specialistica/magistrale		Collettivo selezionato
<b>Iscrizione ad un altro corso di laurea (%)</b>		
E' attualmente iscritto ad un corso di laurea specialistica/magistrale		14,3
E' attualmente iscritto ad un altro corso di primo livello		-
Si era iscritto ad un corso di laurea spec./magistr. o di primo livello, ma non lo è attualmente		-
Mai iscritto ad un corso di laurea specialistica/magistr. o di primo livello		85,7
<b>Motivi della non iscrizione ad un altro corso di laurea (%)</b>		
Motivi lavorativi		33,3
Mancanza di un corso nell'area disciplinare di interesse		16,7

Motivi economici	-
Non interessato perché intenzionato a frequentare altra formazione post-laurea	-
Non interessato per altri motivi	33,3
Motivi personali	16,7
Altro motivo 	-
<b>Motivi dell'iscrizione alla laurea specialistica/magistrale (%) </b>	
Per migliorare la propria formazione culturale	100,0
Per migliorare le possibilità di trovare lavoro	-
Perché è necessaria per trovare lavoro	-
Perché ha cercato lavoro ma non l'ha trovato	-
Per migliorare le condizioni dell'attuale lavoro	-
<b>Natura della specialistica/magistrale rispetto alla laurea di primo livello (%)</b>	
Rappresenta il proseguimento 'naturale'	-
Rientra nel medesimo settore disciplinare pur non rappresentando il proseg. 'naturale'	100,0
Rientra in un settore disciplinare diverso	-
<b>Ateneo e gruppo disciplinare di iscrizione alla laurea specialistica/magistrale (% per singola voce)</b>	
Stesso ateneo di conseguimento della laurea di primo livello	100,0
Stesso gruppo disciplinare di conseguimento della laurea di primo livello	100,0
Stesso ateneo e stesso gruppo disciplinare di conseguimento della laurea di primo livello	100,0

<b>2b. Formazione post-laurea</b>		<b>Collettivo selezionato</b>
<b>Ha partecipato ad almeno un'attività di formazione (%) </b>		<b>28,6</b>
<b>Attività di formazione: conclusa/in corso (% per attività)</b>		
Tirocinio/praticantato		14,3
Scuola di specializzazione		-
Master universitario di I livello		14,3
Altro tipo di master		14,3

Stage in azienda	28,6
Corso di formazione professionale	-
Attività sostenuta da borsa di studio	14,3
<b>3. Condizione occupazionale</b>	
	<b>Collettivo selezionato</b>
<b>Condizione occupazionale e formativa (%)</b>	
Lavora e non è iscritto alla specialistica/magistrale	57,1
Lavora ed è iscritto alla specialistica/magistrale	14,3
Non lavora ed è iscritto alla specialistica/magistrale	-
Non lavora, non è iscritto alla specialistica/magistrale e non cerca	-
Non lavora, non è iscritto alla specialistica/magistrale ma cerca	28,6
<b>Condizione occupazionale (%)</b>	
Lavora	71,4
Non lavora e non cerca	-
Non lavora ma cerca	28,6
<b>Quota che non lavora, non cerca ma è impegnata in un corso universitario/praticantato (%)</b>	
	-
<b>Quota che lavora, per genere (%)</b>	
Uomini	100,0
Donne	66,7
<b>Esperienze di lavoro post-laurea (%)</b>	
Non lavora ma ha lavorato dopo la laurea	14,3
Non ha mai lavorato dopo la laurea	14,3
<b>Tasso di occupazione (def. Istat - Forze di lavoro)</b>	
	<b>71,4</b>
<b>Tasso di disoccupazione (def. Istat - Forze di lavoro)</b>	
	<b>28,6</b>
<b>4. Ingresso nel mercato del lavoro</b>	
	<b>Collettivo selezionato</b>
<b>Numero di occupati</b>	
	<b>5</b>
<b>Occupati: condizione occupazionale alla laurea (%)</b>	

Prosegue il lavoro iniziato prima della laurea	20,0
Non prosegue il lavoro iniziato prima della laurea	20,0
Ha iniziato a lavorare dopo la laurea	60,0
<b>Occupati: tempi di ingresso nel mercato del lavoro (medie, in mesi)</b>	
Tempo dalla laurea all'inizio della ricerca del primo lavoro	3,0
Tempo dall'inizio della ricerca al reperimento del primo lavoro	5,0
Tempo dalla laurea al reperimento del primo lavoro	8,0

<b>5. Caratteristiche dell'attuale lavoro</b>	<b>Collettivo selezionato</b>
<b>Tipologia dell'attività lavorativa (%)</b>	
Autonomo effettivo	80,0
Tempo indeterminato	-
<b>Totale stabile</b>	<b>80,0</b>
Contratti formativi	20,0
Non standard	-
Parasubordinato	-
Altro autonomo	-
Senza contratto	-
<b>Diffusione del part-time (%)</b>	<b>100,0</b>

<b>6. Caratteristiche dell'azienda</b>	<b>Collettivo selezionato</b>
<b>Settore di attività (%)</b>	
Pubblico	20,0
Privato	80,0
Non profit	-
<b>Ramo di attività economica (%)</b>	
<b>Agricoltura</b>	<b>-</b>

Metalmeccanica e meccanica di precisione	-
Edilizia	-
Chimica/Energia	-
Altra industria manifatturiera	-
<b>Totale industria</b>	<b>-</b>
Commercio	20,0
Credito, assicurazioni	-
Trasporti, pubblicità, comunicazioni	-
Consulenze varie	20,0
Informatica	-
Altri servizi alle imprese	-
Pubblica amministrazione, forze armate	-
Istruzione e ricerca	-
Sanità	40,0
Altri servizi	20,0
<b>Totale servizi</b>	<b>100,0</b>

## 7. Guadagno

Collettivo  
selezionato

### Guadagno mensile netto (medie, in euro)

Uomini	376
Donne	376
<b>Totale</b>	<b>376</b>

## 8. Utilizzo e richiesta della laurea nell'attuale lavoro


Collettivo  
selezionato

Ha notato un miglioramento nel proprio lavoro dovuto alla laurea (%) **100,0**

### Tipo di miglioramento notato nel lavoro (%)

Dal punto di vista economico -

Nella posizione lavorativa	-
Nelle mansioni svolte	-
Nelle competenze professionali	100,0
Sotto altri punti di vista	-
<b>Utilizzo delle competenze acquisite con la laurea (%)</b>	
In misura elevata	100,0
In misura ridotta	-
Per niente	-
<b>Richiesta della laurea per l'attività lavorativa (%)</b>	
Richiesta per legge	100,0
Non richiesta ma necessaria	-
Non richiesta ma utile	-
Non richiesta né utile	-
<b>9. Efficacia della laurea e soddisfazione per l'attuale lavoro</b>	
<b>Collettivo selezionato</b>	
<b>Efficacia della laurea nel lavoro svolto (%)</b>	
Molto efficace/Efficace	100,0
Abbastanza efficace	-
Poco/Per nulla efficace	-
<b>Soddisfazione per il lavoro svolto (medie, scala 1-10)</b>	<b>8,8</b>
<b>Occupati che cercano lavoro (%)</b>	<b>100,0</b>
<b>10. Ricerca del lavoro</b>	
<b>Collettivo selezionato</b>	
<b>Non occupati che cercano: ultima iniziativa per cercare lavoro (%)</b>	
Ultimi 15 giorni	100,0
15-30 giorni fa	-
1-6 mesi fa	-
Oltre 6 mesi fa	-

<b>Non occupati che non cercano: motivo della non ricerca (%)</b>	
Studio	-
In attesa di chiamata dal datore di lavoro 	-
Motivi personali	-
Mancanza di opportunità lavorative	-
Altro motivo	-

Condizione Occupazionale dei laureati  
Aprile 2015 - Consorzio Interuniversitario AlmaLaurea  
Data ultimo aggiornamento: 16/04/2015