




Collettivo selezionato:

anno di indagine: 2013
 anni dalla laurea: 1
 tipo di corso: laurea di primo livello
 Ateneo: Catanzaro
 Facoltà/Dipartimento/Scuola: tutte
 gruppo disciplinare: geo-biologico
 classe di laurea: biotecnologie (L-2, 1)
 corso di laurea: biotecnologie (1)

Per una migliore lettura dei dati si consultino le [note metodologiche](#)

1. Collettivo indagato		Collettivo selezionato
Numero di laureati		22
Numero di intervistati		20
Tasso di risposta		90,9
Composizione per genere (%)		
Uomini		27,3
Donne		72,7
Età alla laurea (medie)		23,9
Voto di laurea in 110-mi (medie)		102,7
Durata degli studi (medie, in anni)		4,5
2a. Formazione specialistica/magistrale		Collettivo selezionato
Iscrizione ad un altro corso di laurea (%)		
E' attualmente iscritto ad un corso di laurea specialistica/magistrale		80,0
E' attualmente iscritto ad un altro corso di primo livello		20,0
Si era iscritto ad un corso di laurea spec./magistr. o di primo livello, ma non lo è attualmente		-
Mai iscritto ad un corso di laurea specialistica/magistr. o di primo livello		-
Motivi della non iscrizione ad un altro corso di laurea (%)		
Motivi lavorativi		-
Mancanza di un corso nell'area disciplinare di interesse		-

Motivi economici	-
Non interessato perché intenzionato a frequentare altra formazione post-laurea	-
Non interessato per altri motivi	-
Motivi personali	-
Altro motivo 	-
Motivi dell'iscrizione alla laurea specialistica/magistrale (%) 	
Per migliorare la propria formazione culturale	25,0
Per migliorare le possibilità di trovare lavoro	50,0
Perché è necessaria per trovare lavoro	25,0
Perché ha cercato lavoro ma non l'ha trovato	-
Per migliorare le condizioni dell'attuale lavoro	-
Natura della specialistica/magistrale rispetto alla laurea di primo livello (%)	
Rappresenta il proseguimento 'naturale'	62,5
Rientra nel medesimo settore disciplinare pur non rappresentando il proseg. 'naturale'	31,3
Rientra in un settore disciplinare diverso	6,3
Ateneo e gruppo disciplinare di iscrizione alla laurea specialistica/magistrale (% per singola voce)	
Stesso ateneo di conseguimento della laurea di primo livello	50,0
Stesso gruppo disciplinare di conseguimento della laurea di primo livello	50,0
Stesso ateneo e stesso gruppo disciplinare di conseguimento della laurea di primo livello	37,5
2b. Formazione post-laurea	
	Collettivo selezionato
Ha partecipato ad almeno un'attività di formazione (%) 	10,0
Attività di formazione: conclusa/in corso (% per attività)	
Tirocinio/praticantato	-
Scuola di specializzazione	-
Master universitario di I livello	-
Altro tipo di master	-

Stage in azienda	5,0
Corso di formazione professionale	-
Attività sostenuta da borsa di studio	5,0
3. Condizione occupazionale	
	Collettivo selezionato
Condizione occupazionale e formativa (%)	
Lavora e non è iscritto alla specialistica/magistrale	-
Lavora ed è iscritto alla specialistica/magistrale	5,0
Non lavora ed è iscritto alla specialistica/magistrale	75,0
Non lavora, non è iscritto alla specialistica/magistrale e non cerca	10,0
Non lavora, non è iscritto alla specialistica/magistrale ma cerca	10,0
Condizione occupazionale (%)	
Lavora	5,0
Non lavora e non cerca	75,0
Non lavora ma cerca	20,0
Quota che non lavora, non cerca ma è impegnata in un corso universitario/praticantato (%)	75,0
Quota che lavora, per genere (%)	
Uomini	-
Donne	7,1
Esperienze di lavoro post-laurea (%)	
Non lavora ma ha lavorato dopo la laurea	10,0
Non ha mai lavorato dopo la laurea	85,0
Tasso di occupazione (def. Istat - Forze di lavoro)	10,0
Tasso di disoccupazione (def. Istat - Forze di lavoro)	33,3
4. Ingresso nel mercato del lavoro	
	Collettivo selezionato
Numero di occupati	1
Occupati: condizione occupazionale alla laurea (%)	

Prosegue il lavoro iniziato prima della laurea	-
Non prosegue il lavoro iniziato prima della laurea	-
Ha iniziato a lavorare dopo la laurea	100,0
Occupati: tempi di ingresso nel mercato del lavoro (medie, in mesi)	
Tempo dalla laurea all'inizio della ricerca del primo lavoro	0,0
Tempo dall'inizio della ricerca al reperimento del primo lavoro	4,0
Tempo dalla laurea al reperimento del primo lavoro	4,0

5. Caratteristiche dell'attuale lavoro	Collettivo selezionato
Tipologia dell'attività lavorativa (%)	
Autonomo effettivo	-
Tempo indeterminato	-
Totale stabile	-
Contratti formativi	-
Non standard	-
Parasubordinato	-
Altro autonomo	-
Senza contratto	100,0
Diffusione del part-time (%)	100,0


6. Caratteristiche dell'azienda	Collettivo selezionato
Settore di attività (%)	
Pubblico	-
Privato	100,0
Non profit	-
Ramo di attività economica (%)	
Agricoltura	-

Metalmeccanica e meccanica di precisione	-
Edilizia	-
Chimica/Energia	-
Altra industria manifatturiera	-
Totale industria	-
Commercio	-
Credito, assicurazioni	-
Trasporti, pubblicità, comunicazioni	-
Consulenze varie	-
Informatica	-
Altri servizi alle imprese	-
Pubblica amministrazione, forze armate	-
Istruzione e ricerca	-
Sanità	-
Altri servizi	100,0
Totale servizi	100,0

7. Guadagno		Collettivo selezionato
Guadagno mensile netto (medie, in euro)		
Uomini		-
Donne		200
Totale		200

8. Utilizzo e richiesta della laurea nell'attuale lavoro		Collettivo selezionato
Ha notato un miglioramento nel proprio lavoro dovuto alla laurea (%)		
-		
Tipo di miglioramento notato nel lavoro (%)		
Dal punto di vista economico		
-		

Nella posizione lavorativa	-
Nelle mansioni svolte	-
Nelle competenze professionali	-
Sotto altri punti di vista	-
Utilizzo delle competenze acquisite con la laurea (%)	
In misura elevata	100,0
In misura ridotta	-
Per niente	-
Richiesta della laurea per l'attività lavorativa (%)	
Richiesta per legge	-
Non richiesta ma necessaria	-
Non richiesta ma utile	100,0
Non richiesta né utile	-
9. Efficacia della laurea e soddisfazione per l'attuale lavoro	
Collettivo selezionato	
Efficacia della laurea nel lavoro svolto (%)	
Molto efficace/Efficace	100,0
Abbastanza efficace	-
Poco/Per nulla efficace	-
Soddisfazione per il lavoro svolto (medie, scala 1-10)	1,0
Occupati che cercano lavoro (%)	-
10. Ricerca del lavoro	
Collettivo selezionato	
Non occupati che cercano: ultima iniziativa per cercare lavoro (%)	
Ultimi 15 giorni	50,0
15-30 giorni fa	-
1-6 mesi fa	50,0
Oltre 6 mesi fa	-

Non occupati che non cercano: motivo della non ricerca (%)	
Studio	93,3
In attesa di chiamata dal datore di lavoro 	6,7
Motivi personali	-
Mancanza di opportunità lavorative	-
Altro motivo	-

Condizione Occupazionale dei laureati
Aprile 2015 - Consorzio Interuniversitario AlmaLaurea
Data ultimo aggiornamento: 16/04/2015